

ACTA Nº_{21.2.1.1}-476

VIERNES 10 DE ABRIL DE 2015
SESIÓN PLENARIA ORDINARIA

**PRESIDENTA
PRESIDENTE (E)**

**: H.C. MARÍA CLEMENTINA VÉLEZ GÁLVEZ.
: H.C. JUAN CARLOS OLAYA CIRO.**

SECRETARIO GENERAL

: DR. HERBERT LOBATON CURREA.

**RELATORIA-TRANSCRIPCIÓN 1
PROFESIONAL UNIVERSITARIO
(RELATORA)**

: DRA. NHORA ELENA CÁRDENAS SANDOVAL

TRANSCRIPCIÓN 2

: SRA. LYDA DELGADO HERNANDEZ

CONCEJO MUNICIPAL DE SANTIAGO DE CALI

ACTA N°21.2.1.1-476

SESIÓN PLENARIA ORDINARIA

HORA

FECHA

LUGAR

: Siendo las 10:00 A.M. inicia la Plenaria

: Viernes 10 de ABRIL de 2015

: Hemiciclo del Concejo Municipal

PRESIDENTA

: H.C. MARÍA CLEMENTINA VÉLEZ GÁLVEZ

SECRETARIO

RELATORA

: Dr. HERBERT LOBATON CURREA

: Dra. NORHA ELENA CARDENAS SANDOVAL

(ASUME LA PRESIDENCIA EL H.C. JUAN CARLOS OLAYA CIRO)
PRESIDENTE: Señor Secretario, sírvase llamar a lista.

EL SECRETARIO: Llamada a lista Sesión Plenaria Ordinaria, día viernes 10 de ABRIL de 2015, siendo las 10:00 a.m.

NOTA DE PROFESIONAL UNIVERSITARIO (RELATORA)
SE LLAMÓ A LISTA PARA VERIFICAR QUÓRUM, SEGUIDAMENTE EL PRESIDENTE DECLARA UN RECESO DE QUINCE (15) MINUTOS CON EL FIN DE DAR ESPERA PARA COMPLETAR EL QUÓRUM. DE CONFORMIDAD AL ARTÍCULO 78 Y ARTÍCULO 72 PARÁGRAFO 1° DEL REGLAMENTO INTERNO DEL CONCEJO MUNICIPAL DE SANTIAGO DE CALI.

EL PRESIDENTE: Sr. Secretario, favor llamar a lista para levantar el receso.

VERIFICACIÓN DEL QUÓRUM

ARCOS BENAVIDES OSWALDO	(P)	MOLINA BELTRÁN, PATRICIA	(P)
ARROYAVE RIVAS, FABIO FERNANDO	(P)	MOSQUERA, HARVY	(P)
BARRERAS CORTES, ROY ALEJANDRO	(P)	OLAYA, CIRO, JUAN CARLOS	(P)
ECHEVERRY BUSTAMANTE, ALBEIRO	(P)	PINILLA MALO, CARLOS HERNANDO	(P)
GARCÍA MORENO, NORALBA	(P)	RENTERÍA CHALÁ, DANIS ANTONIO	(P)
GIL MOSCOSO, JOSÉ FERNANDO	(P)	RODRÍGUEZ NARANJO, CARLOS HERNÁN	(P)
GÓMEZ GÓMEZ, LUIS ENRIQUE	(P)	ROJAS BAUTISTA, JOSÉ URIEL	(P)
GUTIÉRREZ VARGAS, AMPARO	(P)	TAMAYO OVALLE FERNANDO ALBERTO	(P)
HOYOS GARCÍA, JOHN JAIRO	(P)	TORO ECHAVARRÍA, AUDRY MARÍA	(P)
HURTADO SÁNCHEZ, NORMA	(P)	VÉLEZ GÁLVEZ, CLEMENTINA	(P)
MAYA BEDOYA, JOHN MICHEL	(P)		

Nota: Presente (P)

Señor Presidente hay quórum Decisorio. A continuación entonaremos las notas del Himno Nacional y el Himno a Santiago de Cali.

(SE ESCUCHA EL HIMNO DE COLOMBIA Y EL HIMNO A SANTIAGO DE CALI)

EL PRESIDENTE: Señor Secretario sírvase dar lectura al Orden del Día.

EL SECRETARIO:

ORDEN DEL DIA

SESIÓN PLENARIA ORDINARIA

VIERNES 10 DE ABRIL DE 2015

1. LLAMADO A LISTA Y VERIFICACION DEL QUORUM.

2. CITAR AL DRA. LAURA BEATRIZ LUGO, SECRETARIA DE GOBIERNO, CONVIVENCIA Y SEGURIDAD, AL DR. ANDRES SANTAMARIA GARRIDO PERSONERO MUNICIPAL E INVITAR AL GENERAL HOOVER PENILLA ROMERO COMANDANTE POLICÍA METROPOLITANA DE CALI, SEGÚN **PROPOSICIÓN No.021** PRESENTADA POR EL HONORABLE CONCEJAL JHON MICHEL MAYA BEDOYA.

3. PROPOSICIONES, COMUNICACIONES Y VARIOS.

-Señor Presidente ha sido leído el Orden del Día-

H.C. HARVY MOSQUERA: El HC solicitó que se modificara el Orden del Día, en el sentido que el punto 3 pase a ser 2 y viceversa.

EL PRESIDENTE: En consideración el orden del día leído con la modificación solicitada..., se abre la discusión..., anuncio que va a cerrarse..., queda cerrado. ¿Lo aprueba la Plenaria?

(EL H.C. APRUEBA EL ORDEN DEL DÍA)

EL SECRETARIO: Ha sido aprobado el Orden del Día con la modificación propuesta por el HC HARVY MOSQUERA, Sr. Presidente.

EL PRESIDENTE: Siguiendo punto del Orden del Día, Sr. Secretario.

CONTINUACIÓN DESARROLLO ORDEN DEL DÍA

EL SECRETARIO: Segundo (2º)

PROPOSICIONES, COMUNICACIONES Y VARIOS.

Ha sido leído el segundo punto del Orden del Día, Sr. Presidente. Tengo dos proposiciones.

NOTA DE PROFESIONAL UNIVERSITARIO: (RELATORA)

A CONTINUACIÓN SE TRANSCRIBE LA PROPOSICIÓN LEÍDA POR EL SR. SECRETARIO, PRESENTADA POR LOS INTEGRANTES DE LA MESA DIRECTIVA DEL CONCEJO MUNICIPAL.

PROPOSICIÓN

PROPONEMOS A LOS HONORABLES CONCEJALES, QUE PARA EL DÍA 23 DE ABRIL DE 2015 SE REALICE EL CABILDO ABIERTO PROPUESTO POR LA JUNTA DE ACCIÓN COMUNAL DE LA VEREDA SAN FRANCISCO CORREGIMIENTO DE PANCE, QUE SE LLEVARÁ A CABO EN EL CLUB DEL DEPARTAMENTO A LAS 3:00 P.M. CON EL FIN DE DAR CUMPLIMIENTO A LA LEY 134 DE 2004, CON SOPORTES ENVIADOS POR LA REGISTRADURÍA MUNICIPAL FIRMAS RECOLECTADAS Y REVALIDADAS DANDO CUMPLIMIENTO A LA LEY.

CITAR A LOS SIGUIENTES FUNCIONARIOS PARA ESE DÍA:

- AL GERENTE DE EMCALI CON LOS GERENTES DE LOS COMPONENTES DE ENERGÍA, ALCANTARILLADO Y ACUEDUCTO.*
- A LOS SECRETARIOS DE SALUD, VIVIENDA, TRÁNSITO, VALORIZACIÓN, Y EDUCACIÓN MUNICIPAL.*
- A LOS DIRECTORES DE PLANEACIÓN, HACIENDA MUNICIPAL, E IGUALMENTE AL GERENTE DE METRO CALI S. A.*

CON EL FIN DE QUE ESCUCHEN Y DEN RESPUESTAS A LAS INQUIETUDES PLANTEADAS POR LA COMUNIDAD DE DICHO CORREGIMIENTO.

Firman los Honorables Concejales:

**CLEMENTINA VÉLEZ GÁLVEZ
JUAN CARLOS OLAYA CIRO
NORALBA GARCÍA MORENO**

Miembros de la Mesa Directiva de la Corporación Concejo Municipal de Santiago de Cali.

Señor Presidente, ha sido leído la Proposición.

EL PRESIDENTE: Se pone en consideración la Proposición leída..., que mediante Ley se debe dar cumplimiento al Cabildo Abierto de la comunidad del Corregimiento de Pance que fue solicitado cumpliendo con la ley. Se abre la

discusión..., anuncio que va a cerrarse..., queda cerrada... ¿La aprueba la plenaria?

EL SECRETARIO: Ha sido aprobada Sr. Presidente.

NOTA DE PROFESIONAL UNIVERSITARIO: (RELATORA)

A CONTINUACIÓN SE TRANSCRIBE EL OFICIO DE VIABILIDAD DE LA PROPOSICIÓN PRESENTADA POR LA HC AUDRY MARÍA TORO ECHAVARRÍA, LEÍDA POR EL SR. SECRETARIO.

OFICIO

Santiago de Cali, abril 8 de 2015

Doctora
MARÍA CLEMENTINA VÉLEZ GÁLVEZ
Presidenta
Concejo Municipal de Santiago de Cali
Ciudad

Cordial saludo.

Dando cumplimiento al Reglamento Interno Resolución No. 21.2.22-583 de septiembre 30 de 2013 en sus Art. 197, 198 y 199, la Proposición presentada por la HC AUDRY MARÍA TORO ECHAVARRÍA para exaltar al **LICEO DEPARTAMENTAL** por sus (70) años al servicio de la comunidad caleña y a la **INSTITUCIÓN EDUCATIVA VILLACOLOMBIA** en sus (13) años al servicio de la comunidad, cumplen con los requisitos de conformidad de nuestro; por lo tanto es viable conceder dichos reconocimientos.

Atentamente,

HERBERT LOBATÓN CURREA
Secretario General

H.C. FERNANDO ALBERTO TAMAYO OVALLE: El HC solicitó a la Dra. AUDRY MARÍA TORO que le ampliara los logros de dichas instituciones.

H.C. AUDRY MARÍA TORO ECHAVARRÍA: En respuesta al HC FERNANDO TAMAYO, la Dra. AUDRY MARÍA TORO dijo que estas dos instituciones fueron galardonadas por el gobierno nacional en representación del Valle del Cauca, por ser las mejores ocupando los puestos 13 y 30 a nivel nacional.

EL PRESIDENTE: En consideración la Proposición leída..., se abre la discusión..., anuncio que va a cerrarse..., queda cerrada... ¿Lo aprueban?

EL SECRETARIO: Ha sido aprobada Sr. Presidente.

NOTA DE PROFESIONAL UNIVERSITARIO: (RELATORA)

A CONTINUACIÓN SE TRANSCRIBE EL OFICIO DE VIABILIDAD DE LA PROPOSICIÓN PRESENTADA POR LA HC AUDRY MARÍA TORO ECHAVARRÍA, LEÍDA POR EL SR. SECRETARIO.

OFICIO

Santiago de Cali, abril 8 de 2015

Doctora
MARÍA CLEMENTINA VÉLEZ GÁLVEZ
Presidenta
Concejo Municipal de Santiago de Cali
Ciudad

Cordial saludo.

Dando cumplimiento al Reglamento Interno Resolución No. 21.2.22-583 de septiembre 30 de 2013 en sus Art. 197, 198 y 199, la Proposición presentada por los HC CLEMENTINA VÉLEZ GÁLVEZ, CARLOS HERNANDO PINILLA MALO y NORALBA GARCÍA MORENO cumple con los requisitos para condecorar con la **Medalla del Bicentenario de Santiago de Cali** a la **FUNDACIÓN DEL ARTISTA COLOMBIANO** en sus (25) años de fundación y a la **Señora MERY SALAZAR DE SIERRA**, Presidenta y Directora Ejecutiva de la Fundación en mención con la **Medalla Santiago de Cali** ; por lo tanto cumple con los requisitos que señala la norma antes citada y por lo anterior es viable conceder dichos reconocimientos.

Atentamente,

HERBERT LOBATÓN CURREA
Secretario General

EL PRESIDENTE: En consideración la Proposición leída..., se abre la discusión..., anuncio que va a cerrarse..., queda cerrada... ¿Lo aprueban?

EL SECRETARIO: Ha sido aprobada Sr. Presidente.

EL PRESIDENTE: Siguiendo punto del Orden del Día, Sr. Secretario.

CONTINUACIÓN DESARROLLO ORDEN DEL DÍA

EL SECRETARIO: *Tercero (3º)*

*CITAR AL DRA. LAURA BEATRIZ LUGO, SECRETARIA DE GOBIERNO, CONVIVENCIA Y SEGURIDAD, AL DR. ANDRES SANTAMARIA GARRIDO PERSONERO MUNICIPAL E INVITAR AL GENERAL HOOVER PENILLA ROMERO COMANDANTE POLICÍA METROPOLITANA DE CALI, SEGÚN **PROPOSICIÓN No.021** PRESENTADA POR EL HONORABLE CONCEJAL JHON MICHEL MAYA BEDOYA.*

Informó el Sr. Secretario, que mediante Resolución No. 076 del 6 de abril de 2015 está encargada como Personera Delegada de Santiago de Cali sin efectos fiscales la Dra. Carmen Elvira Ospina Velásquez.

Ha sido leído el tercer punto del Orden del Día, Sr. Presidente.

INTERVINIERON EN SU ORDEN:

1. HC JOHN MICHEL MAYA BEDOYA.
2. DRA. CARMEN ELVIRA OSPINA VELÁSQUEZ – PERSONERA (E).
3. HC FERNANDO ALBERTO TAMAYO OVALLE.
4. DRA. LAURA BEATRÍZ LUGO – SECRETARIA DE GOBIERNO MPAL.
5. CORONEL WILLIAM EDUARDO SÁNCHEZ ROA.
6. CORONEL RICARDO LÓPEZ ARENAS.
7. HC DANIS ANTONIO RENTERÍA CHALÁ.
8. HC JOHN MICHEL MAYA BEDOYA.

(ASUME LA PRESIDENCIA LA HC MARÍA CLEMENTINA VÉLEZ GÁLVEZ)

LA PRESIDENTA: Tiene la palabra el HC JOHN MICHEL MAYA.

H.C. JOHN MICHEL MAYA BEDOYA: El HC solicitó cambiar un poco el orden de intervención de los funcionarios, para que pudiera intervenir primero la Personera.

Empezó su intervención el HC diciendo que este debate tiene el propósito de cubrir una pregunta general: ¿qué está sucediendo con la percepción ciudadana en términos de seguridad?

(NOTA DE PROFESIONAL UNIVERSITARIO: (RELATORA)
A CONTINUACIÓN SE ADJUNTAN LAS DIAPOSITIVAS DE LA PRESENTACIÓN DEL HC JOHN MICHEL MAYA BEDOYA.

DEBATE DE SEGURIDAD

Proposición 021



Santiago de Cali, 10 de Abril de 2015

Michel Maya

CONCEJAL 2012 -2015

ALIANZA Verde



INDICADORES DE SEGURIDAD





Michel Maya

CONCEJAL 2012 -2015

ALIANZA Verde



INDICADORES DE SEGURIDAD

El número de muertes violentas por convivencia aumentó en 11 casos, mientras que la causada por delincuencia disminuyó 42%.



¿Cuál es la estrategia de la para prevenir la violencia por convivencia e incidir en la percepción de inseguridad?

¿Qué estrategias tiene la Secretaría de Gobierno para la intervención social y situacional en la ciudad?

Michel Maya

CONCEJAL 2012 -2015

ALIANZA Verde



PERCEPCION DE SEGURIDAD



La percepción de seguridad en la ciudad no solo depende de factores como las muertes violentas sino también de otros como drogadicción, presencia de pandillas y tráfico de drogas en los barrios

Los homicidios por pandillas aumentaron un 26% del 2013 al 2014 siendo las pandillas la mayor causa de muertes violentas



Michel Maya

CONCEJAL 2012 -2015

ALIANZA Verde



CONSUMO SPA

Prevención	2014
Proyecto de Prevención del consumo de SPA	Intervención con jóvenes de 10 a 11 grado en promoción estilos de vida saludable (prevención consumo alcohol, tabaco y sustancias psicoactivas), Instituciones educativas de las comunas T.O. Presupuesto \$150 millones
Proyecto de prevención del consumo de jóvenes de la Comuna 1 (Situado Fiscal)	400 jóvenes de la Comuna 1 sensibilizados en temas de prevención del consumo de spa y la convivencia familiar. Presupuesto \$80 millones

En el 2014, solo se invirtieron 230 millones de pesos para prevenir el consumo de sustancias psicoactivas


Esto corresponde al 0,55 % del total del presupuesto de la Secretaría de Gobierno para el 2014, que fue de 41 mil millones de pesos

Es necesario aumentar el presupuesto para prevención de consumo de sustancias psicoactivas. Y EJECUTARLO A TIEMPO.

Michel Maya

CONCEJAL 2012 -2015

ALIANZA Verde



CONSUMO SPA

“La secretaria de salud Pública Municipal no ha realizado estudios sobre el consumo de sustancias psicoactivas en la ciudad... no se dispone de información sistematizada sobre el número de consumidores en la ciudad...”

¿Cómo se establecen metas para prevenir el consumo de SPA si no hay una base establecida, Y NO SE EJECUTA ADECUADAMENTE EL PRESUPUESTO?

- Es necesario tener una base de datos propia sobre consumidores de sustancias psicoactivas que permita que las estrategias establecidas para evitar el consumo sean efectivas y así contribuir a la disminución de la percepción de inseguridad en los barrios de Cali
- Hay que cambiar el debate basado en una guerra contra las drogas a uno que antepone la **SALUD PÚBLICA** y la convivencia ciudadana

Michel Maya

CONCEJAL 2012 -2015

ALIANZA Verde



RECURSOS NECESARIOS



La Policía de Cali recibió \$14.000 millones anuales para operar, sin embargo, según la misma Policía, el presupuesto necesario es de \$49.000 millones anuales, con el cual se podría cubrir las necesidades de seguridad de la ciudad

Fuente: Personería municipal de Santiago de Cali 2015

Michel Maya

CONCEJAL 2012 -2015

ALIANZA Verde



FALTA DE COORDINACIÓN INSTITUCIONAL

RETRASO EN LAS OBRAS DEL MIO POR INSEGURIDAD

¿Metro Cali nunca informó a la Secretaría de Gobierno los problemas de seguridad que estaba teniendo el contratista de la obra del Miocable?

¿Existe trabajo interinstitucional ?

¿Metro Cali participa en el Consejo de Seguridad?



Michel Maya

CONCEJAL 2012 - 2018

Verde

ALTERNATIVA

“COLECTIVOS”



*Consideramos que es una estrategia correcta utilizando la educación para disminuir el crimen: La educación aumenta las posibilidades de acceder a trabajos legales y mejores salarios.

*Sin embargo, de acuerdo a denuncias realizadas por líderes de la comuna 6 la estrategia no esta llegando a jóvenes de la población objetivo como los vinculados a pandillas que son los causantes de la mayor cantidad de delitos. Además que la implementación de la misma no se realiza en la comuna

*No se sabe cuales son las barreras institucionales para que los operadores del proyecto no puedan acceder a la población objetivo

Michel Maya

CONCEJAL 2012 - 2018

Verde

ALTERNATIVA

“COLECTIVOS”

- Se requiere que la estrategia se realice con jóvenes vinculados directamente con pandillas, además que sea realizada en los territorios



Michel Maya

CONCEJAL 2012 - 2018

Verde

ALTERNATIVA

NUESTRAS CONCLUSIONES

- Todavía no podemos afirmar que hay un cambio en la tendencia en disminución de muertes violentas en la ciudad.
- Es indispensable aumentar el presupuesto para prevenir el consumo de SPA y ejecutarlo a tiempo.
- El nexos entre pandillas y crimen organizado debe ser una preocupación esencial de política pública.

Michel Maya

CONCEJAL 2012 - 2018

Verde

ALTERNATIVA

NUESTRAS CONCLUSIONES

- Se debe establecer una Política Pública encaminada a prevenir la Delincuencia Juvenil y el Reclutamiento de Jóvenes por parte de estructuras criminales en la ciudad.
- Ampliar e implementar programas de justicia cercana al ciudadano, cuyo objetivo sea brindar a la ciudadanía suficientes espacios para la resolución de conflictos violentos relacionados con la convivencia, con la creación y fortalecimiento de unidades de mediación y conciliación.

Michel Maya

CONCEJAL 2012 - 2018

Verde

ALTERNATIVA

MUCHAS GRACIAS

Michel Maya

CONCEJAL 2012 - 2018

Verde

ALTERNATIVA

LA PRESIDENTA: Tiene la palabra la Dra. CARMEN ELVIRA OSPINA, Personera (E).

LA PERSONERA (E) – DRA. CARMEN ELVIRA OSPINA VELÁSQUEZ: Dijo la Dra. OSPINA que esta problemática es preocupante tanto para los ciudadanos como para los funcionarios.

(NOTA DE PROFESIONAL UNIVERSITARIO: (RELATORA))
A CONTINUACIÓN SE ADJUNTAN LAS DIAPOSITIVAS DE LA PRESENTACIÓN DE LA PERSONERA (E) DOCTORA CARMEN ELVIRA OSPINA VELÁSQUEZ.



Sírvase por favor a la Plenaria del Concejo de Santiago de Cali el diagnóstico, las estadísticas y la evaluación que esa dependencia ha producido sobre la incidencia del pandillismo en Santiago de Cali, en temas como el aumento de la muerte de menores de edad

Andrés Santamaría Garrido

Personero Municipal de Santiago de Cali



/personeriacali

@personeriacali

www.personeriacali.gov.co



Para el año 2014, sobre la problemática de los jóvenes en la ciudad y la vulneración de los derechos de los niños, niñas y adolescentes. La Personería Municipal realizó tres informes los cuales presenta un diagnóstico de análisis de contexto que incluyen: Estudios de estadísticas y de sistemas de información sobre los diferentes observatorios de la ciudad.

La información que se suministra a continuación hace parte de los informes realizados por la Personería Municipal, donde se expone esta problemática desde un análisis de vulneración de los derechos fundamentales y de las normas que integran el sistema universal de protección de los derechos humanos.

En lo que respecta concretamente a menores muertos en hechos violentos, la franja de edad promedio más vulnerable corresponde a los menores entre los 15 a 17 años de edad.

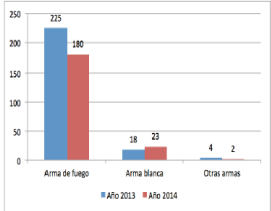


Homicidios de menores frente al total de las muertes violentas en Cali

Año 2013: 10.52%
Año 2014 : 11%

Dentro del contexto de las muertes violentas de menores en la ciudad de Cali es importante efectuar una categorización de muertes por tipos de arma, contenido en el siguiente gráfico.

GRÁFICO No. 1. Muerte de menores por tipo de arma.



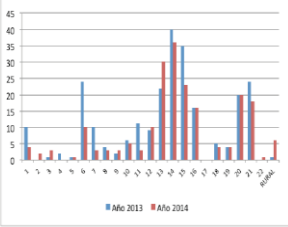
Fuente: Comité Interinstitucional de Muertes Violentas. Fecha de corte: 31 de diciembre de 2014.



Medida que sin duda ha logrado cierto grado de mitigación, pero sin embargo no ha sido suficiente, si tenemos en cuenta que el total de homicidios de niños, niñas y adolescentes con armas de fuego, durante el año 2013 fue de 225 casos equivalentes al 91% y en el año 2014 fueron 180 casos equivalentes al 88%.

En el siguiente cuadro se puede observar la concentración por comunas de muertes violentas de menores de edad.

GRÁFICO No. 2. Muertes menores de edad por Comuna.



Fuente: Comité Interinstitucional de Muertes Violentas. Fecha de corte: 31 de diciembre de 2014.

Del análisis comparativo del cuadro anterior se puede concluir:

1. Durante el año 2013 entre las siete comunas 6, 13, 14, 15, 16, 20 y 21 de las 22 comunas de Cali, se presentaron 181 muertes violentas de menores o sea 9.1% de las muertes hechos violentos de la ciudad.
2. Para el año 2014 en las mismas comunas referenciadas se presentaron 153 homicidios de menores de edad, representando el 10% del total de los homicidios de Cali.

Fuente: Seguimiento de la Personería Municipal de Santiago de Cali.

Si tomamos concretamente las muertes violentas del Distrito de Aguablanca se puede concluir:

En comunas 13, 14, 15, 16 y 21, se registraron 123 homicidios equivalentes al 8% de los homicidios de menores de edad, sobre el total de muertes violentas ocurridas en toda la ciudad durante el año 2014.

Lo anterior refleja el alto riesgo en el que se encuentra esta población.

Es relevante que en el año 2014 tan solo en la comuna 13 registran 30 muertes violentas de menores y 36 en la comuna 14.

Las problemáticas de inseguridad generadas por las llamadas comúnmente "Pandillas" en la ciudad, ha sido una situación denunciada por la Personería Municipal desde el año 2012.

Los constantes enfrentamientos entre las pandillas han dejado como resultado al 21 de febrero de 2015, conforme el seguimiento y análisis de la información obtenida del Comité Interinstitucional de muertes violentas un total de 44 personas muertas en la ciudad, de los cuales 9 o sea el 5% eran menores de edad y 27 o sea 14.2% jóvenes entre los 18 a 28 años.

Para el año 2014, las pandillas dejaron como resultado un total de 419 homicidios de los cuales 121 fueron menores de edad, representando así un 8% del total de los homicidios perpetrados en la ciudad.

En las comunas del Distrito de Aguablanca para el año 2014, de las 123 muertes violentas, 89 muertes correspondieron a menores de edad o sea el 72%, por presuntas situaciones que generaron enfrentamientos entre ellas, por cruce de fronteras y ajuste de cuentas.

Cifras anteriores de homicidios de niños, niñas y adolescentes presentadas durante los años 2013, 2014 y lo transcurrido del 2015, que evidencian la insuficiencia de las medidas de mitigación y prevención, adoptadas con el fin de disminuir las muertes de menores de edad, especialmente en el Distrito de Aguablanca, zona en la que se presenta las mayores vulneraciones al derecho a la vida.

Sin perjuicio de lo cual se evidencia la grave situación de riesgo de la población juvenil de Cali, quienes son las mayores víctimas de hechos violentos.

Contextos de Muertes violentas entre Enero - Febrero del 2015.

Conforme al análisis y seguimiento que realiza la Personería Municipal de Santiago de Cali a las cifras consolidadas por el Comité Interinstitucional de Muertes Violentas del municipio, hasta el día 21 de febrero de 2015 se había presentado en la ciudad 190 homicidios, de los cuales 24 o sea el 12%, correspondieron a muertes de menores de edad, y 90 o sea el 47.3 % correspondió a jóvenes entre los 18 y los 28 años.

Importante es que de los 24 homicidios de menores de edad:

- 20 fueron con arma de fuego, representando el 83%
- 4 con arma blanca, representando el 17 %

TABLA No.1. Muertes menores por tipo de arma

MES	ARMA DE FUEGO	ARMA BLANCA	OTRAS ARMAS	TOTAL
ENERO	16	2	0	18
FEBRERO	4	2	0	6

Fuente: Comité Interinstitucional de Muertes Violentas. Corte 21 de febrero de 2015.

Comuna de la ciudad con mayor índice de homicidios de menores de edad al 21 de febrero de 2015, la comuna 20 con 5 casos, seguida de la 6 con 3 casos.

Pero analizando la situación del Distrito de Aguablanca comunas 13, 14, 15, 16 y 21, en se han registrado 6 homicidios de menores de edad equivalentes al 25% de los homicidios de menores de edad del total de muertes que han ocurrido en toda la ciudad hasta el 21 de febrero de 2015.

Cifras que reflejan el alto riesgo en el que se encuentra esta población.

Situaciones que dan lugar a la vulneración de los derechos fundamentales de los Niños, Niñas, Adolescente y Jóvenes en Santiago de Cali.

Las situaciones que dan lugar a las vulneraciones de los derechos fundamentales de los jóvenes en la ciudad evidencian la falta de garantías y protección integral por parte de las instituciones responsables, en la construcción e implementación de una política pública que busque responder a una protección y garantía de sus derechos fundamentales y por el contrario, se dé lugar al restablecimiento de los mismos en el desarrollo de un sistema de responsabilidad penal.

Las estadísticas referentes a los adolescentes que se encuentran entre 14 y 18 años de edad, y que son sorprendidos cometiendo infracciones a la ley penal, son llevadas por la Unidad de Responsabilidad Penal para Adolescentes, que se encuentra conformada por Fiscalía, Policía de Infancia y Adolescencia, Instituto Colombiano de Bienestar Familiar y Juzgados de Menores.



Los delitos por los cuales se han realizado las capturas son diversos, sin en lo corrido de este año se presentan las causas de aprehensión se distribuyeron así:

1. Hurto calificado: 613 casos
2. Fabricación, tráfico y porte de armas y municiones: 356 casos
3. Tráfico, fabricación o porte de estupefacientes: 242 casos
4. Hurto simple: 67 casos
5. Lesiones personales: 62 casos
6. Homicidio: 57 casos
7. Violencia contra servidor público: 56 casos
8. Violencia intrafamiliar: 28 casos
9. Tentativa de Homicidio: 25 casos
10. Daño en bien ajeno: 24 casos

Situación en los Centros de Formación Especial para los Menores Infractores en el Municipio de Santiago de Cali



La situación de internamiento de adolescentes infractores de la ley penal, a partir de información proporcionada por la ONG "Crecer en Familia", contratada por el Instituto Colombiano de Bienestar Familiar para la atención de los adolescentes infractores a fin de lograr el restablecimiento de sus derechos y asegurar el proceso de rehabilitación y reeducación.

Situación en los Centros de Formación Especial para los Menores Infractores en el Municipio de Santiago de Cali

La ciudad de Cali cuenta 713 cupos en 4 lugares para el internamiento de adolescentes, pero debido al alto número de aprehensiones, no hay la capacidad requerida frente al número de aprehensiones.

Circunstancia que hace más difícil la situación de la ciudad, si se tiene en cuenta que en los Centros de Atención para Menores Infractores que aquí existen, se deben atender los infractores de todo el departamento y algunos de otras regiones.

Pese, a lo múltiples llamados que se han realizado, los informes generados por la Personería Municipal de Cali, no hay apoyo por parte de los otros municipios.

Conclusiones

- a) Para la Personería Municipal de Santiago de Cali, son preocupantes las cifras de homicidios de niños, niñas, adolescentes y jóvenes que se presentan en la ciudad, situación que evidencia las dificultades que existen en el país en lo que respecta al cumplimiento efectivo del deber de protección y garantía de los derechos fundamentales de esta población, considerada como vulnerable y sujetos de protección especial por parte del Estado. Si bien la administración municipal ha adoptado medidas encaminadas a disminuir la violencia en la ciudad, se requiere de mayores esfuerzos para fortalecer la infraestructura y el funcionamiento del Sistema de Responsabilidad Penal para Adolescentes.
- b) La política en materia de seguridad debe ser integral, y responder a una gran intervención estatal desde todos los niveles, no sólo centrarse en el componente policivo, se debe contemplar grandes programas y proyectos de mitigación y de prevención para niños, niñas, adolescentes y jóvenes en riesgo.

Recomendaciones

- a) Formular y adoptar la Política Pública de Infancia y Adolescencia, tal como lo establece la Ley 1098 de 2006 Código de la Infancia y la Adolescencia, en pro de garantizar los derechos de los niños, niñas y adolescentes de Santiago de Cali.
- b) En conexidad a lo anterior formular un gran proyecto de prevención de la delincuencia Juvenil y el Reclutamiento de Jóvenes por parte de estructuras criminales en la ciudad, inmersas en el conflicto.
- c) Desarrollar un trabajo interinstitucional con indicadores de efectividad frente a los programas y proyectos anteriores, para implementación en las zonas de mayor riesgo para los niños, niñas, adolescentes y jóvenes, como es el caso del Distrito de Aguablanca.

Recomendaciones

- d) Fortalecer el Sistema de Responsabilidad Penal para Adolescentes de tal manera que se garantice su efectividad y eficacia, con relación a los procesos de resocialización, rehabilitación y reeducación.
- e) Dar cumplimiento estricto a los programas y proyectos diseñados dentro del Plan de Desarrollo 2012-2015 "CaliDa, una ciudad para todos", para los jóvenes en riesgo que se encuentren vinculados a las situaciones de delincuencia.
- f) Diseñar programas de inclusión laboral, educativa, cultural y deportiva que vinculen a todos las Secretarías y a organizaciones de base en la zonas vulnerables. Para un constante ejercicio de acciones positivas y de restauración de los derechos de los niños, niñas y jóvenes en riesgo.



Gracias
www.personeriacali.gov.co



LA PRESIDENTA: Tiene la palabra el HC FERNANDO TAMAYO.

H.C. FERNANDO ALBERTO TAMAYO OVALLE: Se refirió específicamente el HC al tema de las pandillas. Al respecto manifestó que lo que se inició como una pandilla ahora ha dado paso a bandas criminales organizadas en varios sectores de la ciudad, las cuales se dedican al fleteo, a la extorsión y a otros delitos. Le preocupa que ya no sean grupos de jóvenes simplemente sino a estas bandas criminales como los “Urabeños”. Piensa que debe haber presencia del Estado acompañado de inversión social como en los TIOS. Resumiendo dijo que no hay

un eje transversal que haga que todas esas inversiones que se desarrollan tengan un objetivo y un fin que logre el impacto que se requiere.

(ASUME LA PRESIDENCIA EL HC JUAN CARLOS OLAYA CIRO)

EL PRESIDENTE: Tiene la palabra la Dra. LAURA BEATRÍZ LUGO, Secretaria de Gobierno.

LA SECRETARIA DE GOBIERNO MUNICIPAL – DRA. LAURA BEATRÍZ LUGO: Mediante una presentación, la Secretaria de Gobierno se permite dar respuesta a la Proposición.

(NOTA DE PROFESIONAL UNIVERSITARIO: (RELATORA))
A CONTINUACIÓN SE ADJUNTAN LAS DIAPOSITIVAS DE LA PRESENTACIÓN DE LA SECRETARIA DE GOBIERNO MUNICIPAL, DOCTORA LAURA BEATRÍZ LUGO.

Construyendo hoy
la **Cali** del mañana
ALCALDÍA DE CALI



ALCALDÍA DE
SANTIAGO DE CALI
SECRETARÍA DE GOBIERNO,
CONVIVENCIA Y SEGURIDAD

Proposición No. 021
Concejo Municipal

Dra. Laura Beatriz Lugo Marín
Secretaria de Gobierno Municipal





ALCALDIA DE
SANTIAGO DE CALI

Construyendo hoy
la **Cali** del mañana
ALCALDÍA DE CALI


1. El alcalde Rodrigo Guerrero informó recientemente a la ciudadanía que el aumento de la percepción de inseguridad en la encuesta Cali Como Vamos 2014 se debió a que esa medición se llevó a cabo después de la masacre de octubre, por favor revisar informes los resultados de las mediciones que ha llevado a cabo la administración respecto a la percepción de inseguridad en la ciudad para contrastarlos con la evaluación presentando por Cali Como Vamos?

La información presentada por Cali como vamos acerca de la percepción de inseguridad en Cali, muestra que en el 2012 un 34% de los caleños dijeron sentirse inseguros en la ciudad mientras que en el 2013 un 30% dijeron sentirse inseguros. La cifra reportada para el 2014 fue de 40%.

El trabajo de campo para la encuesta del 2014 se comenzó el 1 de noviembre hasta el 12 de diciembre de ese año, a escasas semanas después de la masacre (3 de octubre) de siete personas en la zona rural del sur de Cali, ampliamente difundida y cubierta por los medios locales y nacionales.

Es conocido que la percepción ciudadana de inseguridad está determinada en parte por la ocurrencia de los actos criminales (robos, atracos, homicidios, etc) y en parte por la difusión de ellos por parte de los medios.

La tendencia a la reducción de homicidios que se observó en el año 2014, se mantuvo en el mes de octubre a pesar de los siete muertos de la mencionada masacre. O sea, que si bien los homicidios continuaron llegando en octubre y noviembre, la percepción de inseguridad de los caleños estaba elevada al momento de la encuesta en diciembre.



Martín Salas y "Chicho Urdinola", son masacres de 8 personas en el Valle


Quedó el caso cuando Salas y Urdinola fueron asesinados al salir de un restaurante en el Valle.

La información presentada por Cali como vamos acerca de la percepción de inseguridad en Cali, muestra que en el 2012 un 34% de los caleños dijeron sentirse inseguros en la ciudad mientras que en el 2013 un 30% dijeron sentirse inseguros. La cifra reportada para el 2014 fue de 40%.

El trabajo de campo para la encuesta del 2014 se comenzó el 1 de noviembre hasta el 12 de diciembre de ese año, a escasas semanas después de la masacre (3 de octubre) de siete personas en la zona rural del sur de Cali, ampliamente difundida y cubierta por los medios locales y nacionales.

Es conocido que la percepción ciudadana de inseguridad está determinada en parte por la ocurrencia de los actos criminales (robos, atracos, homicidios, etc) y en parte por la difusión de ellos por parte de los medios.

La tendencia a la reducción de homicidios que se observó en el año 2014, se mantuvo en el mes de octubre a pesar de los siete muertos de la mencionada masacre. O sea, que si bien los homicidios continuaron llegando en octubre y noviembre, la percepción de inseguridad de los caleños estaba elevada al momento de la encuesta en diciembre.



ALCALDIA DE
SANTIAGO DE CALI

Construyendo hoy
la **Cali** del mañana
ALCALDÍA DE CALI

2. Que acciones concretas ha desarrollado la administración para incidir en la disminución de la percepción de inseguridad en Santiago de Cali?

Programa: Promoción, prevención, inclusión y generación de oportunidades con Niños, Niñas, Adolescentes y Jóvenes, NNAJ.

COLECTIVOS

No. De Niños, niñas, adolescentes y jóvenes (NNAJ) beneficiados con el programa de los Colectivos

Comunas	2012	2013	2014	Meta a Diciembre
03 y 24	400	300	350	350
05		150	150	150
07		300	300	300
09		200	200	200
11		150	150	150
13		100	100	100
15		100	100	100
17		100	100	100
19		100	100	100
21		100	100	100
TOTAL	400	700	1200	1400
Programa	2000 NNAJ	2000 NNAJ	21.687 NNAJ	22.000 NNAJ

Actividades Básicas del Proyecto

- Intervención con Jóvenes entre los 8 y 20 años.
- Asesoría con enfoque psicoeducativo.
- Promoción de proyectos de vida y justicia reparativa.
- Gestión de motivadores productivos.
- Arte y deporte para la vida.



ALCALDIA DE
SANTIAGO DE CALI

Construyendo hoy
la **Cali** del mañana
ALCALDÍA DE CALI

2. Que acciones concretas ha desarrollado la administración para incidir en la disminución de la percepción de inseguridad en Santiago de Cali?

Programa: Modelos con calidad

ILUMINACION DE PARQUES

En este proceso se hizo el cambio de las amarillas por luz blanca, que por sus características, está comprobado científicamente que genera una mayor percepción de seguridad en la comunidad, lo que hace que las familias se apropien del espacio público, generando mayor calidad de vida e integración.

PROYECTO DE RECUPERACIÓN DE PARQUES Y ZONAS VERDES	2012	2013	2014	TOTAL
PARQUES Y ZONAS VERDES	38	180	608	786
COSTO	2.619.810.799	4.780.738.967	5.808.976.686	13.209.526.452

A LA FECHA SE HAN ILUMINADO 512 PARQUES Y ZONAS VERDES





ALCALDIA DE
SANTIAGO DE CALI

Construyendo hoy
la **Cali** del mañana
ALCALDÍA DE CALI

2. Que acciones concretas ha desarrollado la administración para incidir en la disminución de la percepción de inseguridad en Santiago de Cali?

Programa: Comprometidos con la seguridad

RESTRICCIÓN DE PORTE DE ARMAS

Se ha solicitado permanentemente ante la Tercera Brigada del Ejército Nacional con sede en Cali, la aplicación de medidas de restricción del porte de armas, que viene siendo implementada en 16 comunas así: 1, 2, 4, 5, 6, 7, 8, 11, 12, 13, 14, 15, 16, 18, 20, 21.

Esta medida estuvo vigente hasta el 6 de abril de los corrientes.





ALCALDIA DE
SANTIAGO DE CALI

Construyendo hoy la Cali del mañana
ALCALDÍA DE CALI

¿1. Que acciones concretas ha desarrollado la administración para incidir en la disminución de la percepción de inseguridad en Santiago de Cali?

Programa: Comprometidos con la seguridad.

FRENTES DE SEGURIDAD

Este programa tiene como objetivo la articulación entre la comunidad y la policía del cuadrante, conformando "comités de seguridad barrial" con la finalidad de trabajar en la implementación de acciones de seguridad preventiva con instalación de alarmas comunitarias, las cuales se colocan por cuadras y previamente se capacita a la comunidad en su funcionamiento para que sean activadas en el momento en que se presenten situaciones que requieran presencia policial.

Año	2012	2013	2014	TOTAL
FRENTES DE SEGURIDAD CON ALARMAS	90	137	365	592



ALCALDÍA DE SANTIAGO DE CALI

Construyendo hoy la Cali del mañana
ALCALDÍA DE CALI

¿1. Que acciones concretas ha desarrollado la administración para incidir en la disminución de la percepción de inseguridad en Santiago de Cali?

Programa: Fortalecimiento institucional de la Seguridad y la Justicia

FORTALECIMIENTO POLICIAL

Proyecto Seleccionado para el Plan Policial

COMUNIDAD	2012	2013	2014	TOTAL
COMUNIDAD	4.444	6.970	18.484	29.900
COMUNIDAD	6.760	8.200	14.760	29.720
COMUNIDAD	13.204	15.170	33.244	61.618

FORTALECIMIENTO CUADRANTES DE POLICIA

COMUNIDAD	2012	2013	2014	TOTAL
COMUNIDAD	128	122	122	372
COMUNIDAD	1128	822	1248	3198
COMUNIDAD	128	122	122	372
COMUNIDAD	128	122	122	372
COMUNIDAD	128	122	122	372
COMUNIDAD	128	122	122	372
COMUNIDAD	128	122	122	372
COMUNIDAD	128	122	122	372
COMUNIDAD	128	122	122	372
COMUNIDAD	128	122	122	372



ALCALDÍA DE SANTIAGO DE CALI

Construyendo hoy la Cali del mañana
ALCALDÍA DE CALI

¿2. Que acciones concretas ha desarrollado la administración para incidir en la disminución de la percepción de inseguridad en Santiago de Cali?

Programa: Fortalecimiento institucional de la Seguridad y la Justicia




Cámaras de Video-vigilancia

El fortalecimiento del sistema de video vigilancia también contribuye al incremento de la percepción de seguridad, las cuales se han venido incrementando en la presente Administración.

Esta importante herramienta tecnológica además de su acción preventiva ha permitido aportar elementos para la judicialización de los delitos.

Año	2012	2013	2014	TOTAL
Cámaras de Video-vigilancia	254	165	61	480

Cámaras instaladas en 2012: 254
Cámaras instaladas en 2013: 165
Cámaras instaladas en 2014: 61



ALCALDÍA DE SANTIAGO DE CALI

Construyendo hoy la Cali del mañana
ALCALDÍA DE CALI

¿2. Que acciones concretas ha desarrollado la administración para incidir en la disminución de la percepción de inseguridad en Santiago de Cali?

Programa: Fortalecimiento institucional de la Seguridad y la Justicia

Unidad de Intervención Especial – UNIPOL




Alrededor de 700 hombres vienen realizando operativos en las comunas críticas de la ciudad permitiendo la desarticulación de bandas criminales y la captura de personas relacionadas con el delito y recuperación de bienes. INTERVENCIÓN UNIPOL Comunas 1, 3, 6, 11, 12, 13, 14, 15, 16, 18 y 21

Presencia del Ejecio

Desde el mes de Noviembre del 2013, se tiene el apoyo de la Policía Militar en los sitios críticos de las comunas 13, 14, 15, 16, 18 y 21, reforzando así la labor de la UNIPOL para la desarticulación de las bandas criminales y de narcotráfico. Esta intervención fue ordenada por el Ministro de Defensa, el 23 de Noviembre de 2013, gracias a una visita que él realizó a la ciudad en el barrio la Base.

Plan semáforo

Actualmente está operando en 77 puntos de la ciudad, que han sido previamente identificados por la Policía, los cuales presentan mayor índice de criminalidad, fortaleciendo la presencia policial de los cuadrantes de los sectores establecidos en los horarios de 7 – 10 am, 12 – 3 pm y 6 – 9 pm.



ALCALDÍA DE SANTIAGO DE CALI

Construyendo hoy la Cali del mañana
ALCALDÍA DE CALI

¿2. Que acciones concretas ha desarrollado la administración para incidir en la disminución de la percepción de inseguridad en Santiago de Cali?

Programa: Fortalecimiento institucional de la Seguridad y la Justicia

BANDAS DESARTICULADAS

La coordinación de los organismos de seguridad, defensa, fiscalía y ciencias forenses liderada por el Sr. Alcalde y los operativos especiales de la Policía de Cali, han permitido la desarticulación de bandas delincuenciales y la captura de sus integrantes.

Año	No. Bandas Desarticuladas	No. De Capturas
2013	37	328
2014	82	520
2015	14	108
TOTAL	133	956






ALCALDÍA DE SANTIAGO DE CALI

Construyendo hoy la Cali del mañana
ALCALDÍA DE CALI

¿2. Que acciones concretas ha desarrollado la administración para incidir en la disminución de la percepción de inseguridad en Santiago de Cali?

RESULTADOS DE LA ESTRATEGIA

DELITO	2013	2014	DIF	%
HOMICIDIO	1839	1587	-252	-13.7%
LESIONES PERSONALES	8122	8358	+236	+2.9%
HURTO VEHICULOS	1613	1527	-86	-5.3%
HURTO MOTOCICLETA	2288	2247	-41	-1.8%
HURTO RESIDENCIA	892	753	-139	-15.6%
HURTO COMERCIO	1239	883	-356	-28.8%
HURTO COMERCIO-CALIFICADO	423	380	-43	-10.2%
HURTO PERSONALES	8282	8779	+497	+6.0%
HURTO CELULAR	1238	1289	+51	+4.1%



ALCALDÍA DE SANTIAGO DE CALI

Construyendo hoy la Cali del mañana
ALCALDÍA DE CALI

¿2. Que acciones concretas ha desarrollado la administración para incidir en la disminución de la percepción de inseguridad en Santiago de Cali?

RESULTADOS DE LA ESTRATEGIA

Homicidios anuales. Años 2009 - 2014



1798, 1825, 1843, 1844, 1959, 1557

Promedio: 1854 Homicidios

2009, 2010, 2011, 2012, 2013, 2014



ALCALDÍA DE SANTIAGO DE CALI

Construyendo hoy la Cali del mañana
ALCALDÍA DE CALI

¿2. Que acciones concretas ha desarrollado la administración para incidir en la disminución de la percepción de inseguridad en Santiago de Cali?

RESULTADOS DE LA ESTRATEGIA

Homicidios por Mes, Enero 01 hasta Marzo 31 Santiago de Cali. Años 2014 - 2015



127, 128, 120, 82, 134, 111

2014, 2015

Enero, Febrero, Marzo



ALCALDÍA DE SANTIAGO DE CALI

Construyendo hoy la Cali del mañana
ALCALDÍA DE CALI

¿4. Que proyectos ha ejecutado en los años 2012, 2013 y 2014 la Secretaría para la prevención del consumo de sustancias psicoactivas en la ciudad? ¿Cuales para el tratamiento de la adicción? ¿Qué presupuesto se destina para ellos? ¿Cuales son las comunas y barrios destino de la ejecución de estos proyectos?

Prevención

Prevención	2012	2013	2014
Proyecto de prevención del consumo de drogas en la Comuna 10	1000 personas de la Comuna 10 sensibilizadas en temas de prevención del consumo de drogas. Presupuesto \$150 millones	1000 personas de la Comuna 10 sensibilizadas en temas de prevención del consumo de drogas. Presupuesto \$150 millones	1000 personas de la Comuna 10 sensibilizadas en temas de prevención del consumo de drogas. Presupuesto \$150 millones
Proyecto de prevención del consumo de drogas en la Comuna 18	1000 personas de la Comuna 18 sensibilizadas en temas de prevención del consumo de drogas. Presupuesto \$150 millones	1000 personas de la Comuna 18 sensibilizadas en temas de prevención del consumo de drogas. Presupuesto \$150 millones	1000 personas de la Comuna 18 sensibilizadas en temas de prevención del consumo de drogas. Presupuesto \$150 millones
Proyecto de prevención del consumo de drogas en la Comuna 15	1000 personas de la Comuna 15 sensibilizadas en temas de prevención del consumo de drogas. Presupuesto \$150 millones	1000 personas de la Comuna 15 sensibilizadas en temas de prevención del consumo de drogas. Presupuesto \$150 millones	1000 personas de la Comuna 15 sensibilizadas en temas de prevención del consumo de drogas. Presupuesto \$150 millones



ALCALDÍA DE SANTIAGO DE CALI

Construyendo hoy la Cali del mañana
ALCALDÍA DE CALI

¿4. Que proyectos ha ejecutado en los años 2012, 2013 y 2014 la Secretaría para la prevención del consumo de sustancias psicoactivas en la ciudad? ¿Cuales para el tratamiento de la adicción? ¿Qué presupuesto se destina para ellos? ¿Cuales son las comunas y barrios destino de la ejecución de estos proyectos?

El proyecto realizado con recursos propios de la Secretaría en el 2013 se realizó en 10 Instituciones de 6 Comunas TIO de la ciudad así:

COMUNA	Prevención Consumo de SPA	7	8	9	10	11
7	Alfonso López Pumarejo	1	1	1	1	1
14	Luís López	1	1	1	1	1
15	Carlos Holand	1	1	1	1	1
16	Enrique Olaya Herrera	1	1	1	1	1
18	Rodrigo Uribe	1	1	1	1	1
20	Donato	1	1	1	1	1
21	Donato	1	1	1	1	1
TOTAL		10	10	10	10	10



ALCALDÍA DE SANTIAGO DE CALI


Construyendo hoy
la **Cali** del mañana
ALCALDÍA DE CALI

“4. Que proyectos ha ejecutado en los años 2012, 2013 y 2014 la Secretaría para la prevención del consumo de sustancias psicoactivas en la ciudad? Cuáles para el tratamiento de la adicción? Qué presupuesto se destina para ellos? Cuáles son las comunidades y barrios destino de la ejecución de estos proyectos?

Las Comisantes de Familia y las Casas de Justicia dentro de sus ejes de prevención en contra de la violencia familiar, han realizado periódicamente talleres de sensibilización particularmente en varias comunidades de la ciudad, mediante charlas vivenciales dictados por los Comisarios, trabajadores sociales y psicólogos, para atender y prevenir las violencias al interior de las familias, y las demás problemáticas sociales que inciden negativamente como el consumo de sustancias psicoactivas, la violencia sexual y demás.

ACTIVIDAD 2014	NUMERO DE PARTICIPANTES FEMENINAS	NUMERO DE PARTICIPANTES MASCULINOS
Charla sobre la Ley 1227 Del 2008	189	77
Charla sobre el Prevención De Maltrato Infantil	648	297
Taller sobre Prevención De Consumo De S.P.A.	294	169
Sensibilización Comunitario ALILO 200840	59	94
TOTAL	1194	577

Fuente: planilla en Excel - Informe de labores y gestión Comisante de Familia y Casa de Justicia - diciembre 31 de 2014





Construyendo hoy
la **Cali** del mañana
ALCALDÍA DE CALI

“5. Por favor informe el avance del proyecto “Apoyo a procesos de resocialización cárcel varones y centro menor infractor” BP 09042167 tuvo una ejecución en las vigencias 2013 y 2014 así:

RESOCIALIZACION EN CENTRO CARCELARIOS				
Intervención	2012	2013	2014	TOTAL
Resocialización Menor infractor (Valle del Lili)		25.000.000	30.000.000	55.000.000
Resocialización Varones (Cárcel Villanueva)		25.000.000	30.000.000	55.000.000
Total		50.000.000	60.000.000	110.000.000

Las actividades realizadas incluyeron talleres en prevención al consumo de sustancias psicoactivas a Reclusos Cárcel de Varones y a para jóvenes del Centro de Menor Infractor Valle del Lili.





Construyendo hoy
la **Cali** del mañana
ALCALDÍA DE CALI

“6. Sírvase informar el avance del proyecto de apoyo al centro menor infractor de la ciudad de Santiago de Cali, especificando las actividades desarrolladas y el estado presupuestal del proyecto?

El proyecto “Apoyo al Centro del Menor Infractor de la Ciudad de Santiago De Cali” BP: 09042168, el cual tiene los siguientes componentes:

INVERSION EN CENTRO CARCELARIOS				
Intervención	2012	2013	2014	TOTAL
Construcción Menor infractor	45.000.000			45.000.000
Infraestructura Menor infractor		608.000.000	1.000.000.000	1.608.000.000
Total	45.000.000	608.000.000	1.000.000.000	1.667.000.000


Para el 2014 incluyó la demolición y construcción Nuevo muro de Ceramamiento en centro de formación CAB Valle del Lili, la construcción módulo primer piso centro formación juvenil CAB Valle del Lili y Estudios y desarrollo para el Centro de Menor Infractor Buen Pastor.





Construyendo hoy
la **Cali** del mañana
ALCALDÍA DE CALI

GRACIAS



EL PRESIDENTE: Tiene la palabra el Coronel WILLIAM EDUARDO SÁNCHEZ ROA, Comandante Operativo de la Policía Metropolitana de Cali en representación del General HOOVER PENILLA.

EL CORONEL WILLIAM EDUARDO SÁNCHEZ ROA: Manifestó el Sr. Coronel que el Coronel HOOVER PENILLA se encuentra en una misión en el departamento del Cauca, motivo por el cual no pudo asistir a la citación; en su defecto él lo está representando.



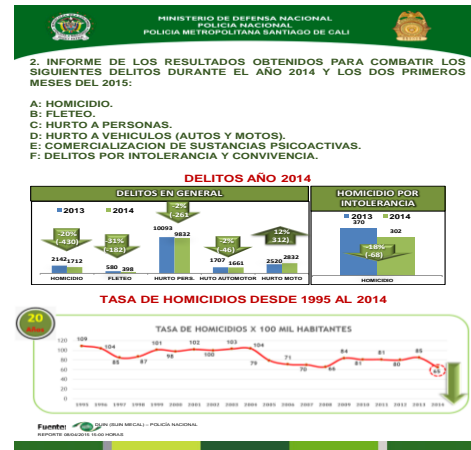
Hizo la presentación el Coronel RICARDO LÓPEZ ARENAS Jefe Administrativo de la Policía Metropolitana de Cali.

(NOTA DE PROFESIONAL UNIVERSITARIO: (RELATORA)
A CONTINUACIÓN SE ADJUNTAN LAS DIAPOSITIVAS DE LA PRESENTACIÓN DE LOS CORONELES WILLIAM EDUARDO SÁNCHEZ ROA, COMANDANTE OPERATIVO Y EL CORONEL RICARDO LÓPEZ ARENAS, JEFE ADMINISTRATIVO DE LA POLICÍA METROPOLITANA DE SANTIAGO DE CALI.



RESPUESTA A CUESTIONARIO DE LA PROPOSICION 021 PARA SESION PLENARIA DEL CONCEJO MUNICIPAL SANTIAGO DE CALI







MINISTERIO DE DEFENSA NACIONAL
POLICIA NACIONAL
POLICIA METROPOLITANA SANTIAGO DE CHILE



CASOS RELEVANTES CON MENORES DE EDAD AÑO 2015

Aprehensión de Dos menores de Edad por Homicidio en la Comuna 6 en el Barrio Florida



En una motocicleta Pulsar, con Placas falsas que era conducida por uno de los menores, causan la muerte con arma de fuego de una persona que se encontraba frente al establecimiento estanco las Vegas, los agresores fueron aprehendidos por la patrulla del cuadrante 6-7

Captura, Aprehensión de un Menor de Edad y Delincuente Neutralizado en Asalto ocasionado en barrio Alfonso López

Mediante aviso a la patrulla del cuadrante, de hurto a persona en el barrio Alfonso López III, se inicio persecución de vehículo Nisán, en el que se movilizaron 3 personas, siendo neutralizado uno de ellos, aprehendiendo un menor de edad, y logrando la captura de otro.



Captura de un Adulto y Neutralización de Menor de Edad.



Calle 73 Cra 20, Fue neutralizado Menor y captura de un mayor de edad en momentos en que desde una motocicleta disparaban contra un comerciante de chatarras ocasionándole la muerte.

Fuente: www.elpais.com.co - POLICIA NACIONAL

REPORTO 00042015 15:00 HORAS

MINISTERIO DE DEFENSA NACIONAL
POLICIA METROPOLITANA SANTIAGO DE CALI

3. CUANTOS MENORES DE EDAD HAN SIDO ASESIONADOS EN LO CORRIDO DEL AÑO 2015 Y SI ES POSIBLE ESTABLECER POSIBLES CAUSAS.

HOMICIDIO MENORES DE EDAD DEL 01 EN AL 31 MARZO AÑOS 2014-2015


AÑO	NÚMERO DE HOMICIDIOS
2014	59
2015	39

CAUSAS:


- CULPOSO** (1)
- INTOLERANCIA SOCIAL** (3)
- POR HURTAR** (1)
- PROBLEMAS PASIONALES** (1)
- PROBLEMAS PERSONALES** (14)
- PANDILLAS** (11)
- VENGANZA** (8)
- TOTAL AÑO 2015** (39)

CAUSA PRIORIZADA POR LA POLICIA METROPOLITANA DE CALI
 Observatorio Integral de Pandillas

REPORTAJE DEL 23 DE MAR DEL 2016. 2015. 2016. 2017. 2018. 2019. 2020. 2021. 2022. 2023. 2024. 2025. 2026. 2027. 2028. 2029. 2030. 2031. 2032. 2033. 2034. 2035. 2036. 2037. 2038. 2039. 2040. 2041. 2042. 2043. 2044. 2045. 2046. 2047. 2048. 2049. 2050. 2051. 2052. 2053. 2054. 2055. 2056. 2057. 2058. 2059. 2060. 2061. 2062. 2063. 2064. 2065. 2066. 2067. 2068. 2069. 2070. 2071. 2072. 2073. 2074. 2075. 2076. 2077. 2078. 2079. 2080. 2081. 2082. 2083. 2084. 2085. 2086. 2087. 2088. 2089. 2090. 2091. 2092. 2093. 2094. 2095. 2096. 2097. 2098. 2099. 2100. 2101. 2102. 2103. 2104. 2105. 2106. 2107. 2108. 2109. 2110. 2111. 2112. 2113. 2114. 2115. 2116. 2117. 2118. 2119. 2120. 2121. 2122. 2123. 2124. 2125. 2126. 2127. 2128. 2129. 2130. 2131. 2132. 2133. 2134. 2135. 2136. 2137. 2138. 2139. 2140. 2141. 2142. 2143. 2144. 2145. 2146. 2147. 2148. 2149. 2150. 2151. 2152. 2153. 2154. 2155. 2156. 2157. 2158. 2159. 2160. 2161. 2162. 2163. 2164. 2165. 2166. 2167. 2168. 2169. 2170. 2171. 2172. 2173. 2174. 2175. 2176. 2177. 2178. 2179. 2180. 2181. 2182. 2183. 2184. 2185. 2186. 2187. 2188. 2189. 2190. 2191. 2192. 2193. 2194. 2195. 2196. 2197. 2198. 2199. 2200. 2201. 2202. 2203. 2204. 2205. 2206. 2207. 2208. 2209. 2210. 2211. 2212. 2213. 2214. 2215. 2216. 2217. 2218. 2219. 2220. 2221. 2222. 2223. 2224. 2225. 2226. 2227. 2228. 2229. 2230. 2231. 2232. 2233. 2234. 2235. 2236. 2237. 2238. 2239. 2240. 2241. 2242. 2243. 2244. 2245. 2246. 2247. 2248. 2249. 2250. 2251. 2252. 2253. 2254. 2255. 2256. 2257. 2258. 2259. 2260. 2261. 2262. 2263. 2264. 2265. 2266. 2267. 2268. 2269. 2270. 2271. 2272. 2273. 2274. 2275. 2276. 2277. 2278. 2279. 2280. 2281. 2282. 2283. 2284. 2285. 2286. 2287. 2288. 2289. 2290. 2291. 2292. 2293. 2294. 2295. 2296. 2297. 2298. 2299. 2300. 2301. 2302. 2303. 2304. 2305. 2306. 2307. 2308. 2309. 2310. 2311. 2312. 2313. 2314. 2315. 2316. 2317. 2318. 2319. 2320. 2321. 2322. 2323. 2324. 2325. 2326. 2327. 2328. 2329. 2330. 2331. 2332. 2333. 2334. 2335. 2336. 2337. 2338. 2339. 2340. 2341. 2342. 2343. 2344. 2345. 2346. 2347. 2348. 2349. 2350. 2351. 2352. 2353. 2354. 2355. 2356. 2357. 2358. 2359. 2360. 2361. 2362. 2363. 2364. 2365. 2366. 2367. 2368. 2369. 2370. 2371. 2372. 2373. 2374. 2375. 2376. 2377. 2378. 2379. 2380. 2381. 2382. 2383. 2384. 2385. 2386. 2387. 2388. 2389. 2390. 2391. 2392. 2393. 2394. 2395. 2396. 2397. 2398. 2399. 2400. 2401. 2402. 2403. 2404. 2405. 2406. 2407. 2408. 2409. 2410. 2411. 2412. 2413. 2414. 2415. 2416. 2417. 2418. 2419. 2420. 2421. 2422. 2423. 2424. 2425. 2426. 2427. 2428. 2429. 2430. 2431. 2432. 2433. 2434. 2435. 2436. 2437. 2438. 2439. 2440. 2441. 2442. 2443. 2444. 2445. 2446. 2447. 2448. 2449. 2450. 2451. 2452. 2453. 2454. 2455. 2456. 2457. 2458. 2459. 2460. 2461. 2462. 2463. 2464. 2465. 2466. 2467. 2468. 2469. 2470. 2471. 2472. 2473. 2474. 2475. 2476. 2477. 2478. 2479. 2480. 2481. 2482. 2483. 2484. 2485. 2486. 2487. 2488. 2489. 2490. 2491. 2492. 2493. 2494. 2495. 2496. 2497. 2498. 2499. 2500. 2501. 2502. 2503. 2504. 2505. 2506. 2507. 2508. 2509. 2510. 2511. 2512. 2513. 2514. 2515. 2516. 2517. 2518. 2519. 2520. 2521. 2522. 2523. 2524. 2525. 2526. 2527. 2528. 2529. 2530. 2531. 2532. 2533. 2534. 2535. 2536. 2537. 2538. 2539. 2540. 2541. 2542. 2543. 2544. 2545. 2546. 2547. 2548. 2549. 2550. 2551. 2552. 2553. 2554. 2555. 2556. 2557. 2558. 2559. 2560. 2561. 2562. 2563. 2564. 2565. 2566. 2567. 2568. 2569. 2570. 2571. 2572. 2573. 2574. 2575. 2576. 2577. 2578. 2579. 2580. 2581. 2582. 2583. 2584. 2585. 2586. 2587. 2588. 2589. 2590. 2591. 2592. 2593. 2594. 2595. 2596. 2597. 2598. 2599. 2600. 2601. 2602. 2



MINISTERIO DE DEFENSA NACIONAL
POLICIA METROPOLITANA SANTIAGO DE CALI



4. QUE MEDIDAS SE HAN ESTABLECIDO PARA COMBATIR LOS HOMICIDIOS EN MENORES DE EDAD EN SANTIAGO DE CALI.

Estructuración del observatorio y cuadrante social para el Tratamiento Integral de Pandillas TIP.

OBJETIVO DEL OBSERVATORIO Y EL CUADRANTE SOCIAL.

Disponer de información confiable, oportuna y representativa que permita la caracterización y monitoreo del fenómeno del pandillismo en Cali, para orientar la toma de decisiones y enfocar las actividades policiales y de otras instituciones en el problema, con un esquema de intervención por medio de ocho cuantiles sociales integrados en un plan de intervención por zonas uniformados que estarán en la comunas 1, 13, 14, 15, 16, 18, 20, y 21.

ACTIVIDAD POLICIAL- OBSERVATORIO CUADRANTE SOCIAL.

1. **Conocimiento del fenómeno:** conteo permanente de pandillas, caracterización, identificación de integrantes, relación de delitos y contravenciones, así como también sus límites.
2. **Prevención:** mediación para la resolución de conflictos entre pandillas, orientación para la aplicación de programas de socialización, acercamiento entre Policía y jóvenes, pandilleros, además de valoraciones de capacidades institucionales, vulnerabilidades y amenazas
3. **Alertas tempranas:** obtención de información en tiempo real para la atención institucional inmediata, interrupción de violencia frente a futuros episodios violentos, advertencia sobre necesidades institucionales y orientación para la prevención y control policial
4. **Control policial:** despliegue operacional, control de espacios para la contención de episodios de violencia, intervención sostenida para mantener las condiciones adecuadas de seguridad.

UTILIDADES DEL OBSERVATORIO Y EL CUADRANTE SOCIAL

1. Mantener con un sistema de información disponible, confiable, oportuno y flexible.
2. Generar líneas de análisis para identificar tipologías, amenazas etc.
3. Realizar seguimientos a políticas y programas dirigidos a estas poblaciones.

Fuente: OFICIA DE INFORMACIÓN INTEGRADA

Reporte de Actividad de Vigilancia

Planteamiento gráfico del observatorio integral de Pandillas TIP.

Como lo muestra gráfico, el planteamiento del observatorio se enfoca en cuatro objetivos prioritarios, con un contenido estratégico y operacional en respuesta al fenómeno del Pandillismo.

Fuente: OPIA (UNEPOL, METACI) - POLICIA NACIONAL
RE FORTECH 08/04/2013 13:00:00603

The image shows the front cover of a report. At the top, there is a header bar with a green background. On the left side of this bar is the logo of the Policía Metropolitana de Santiago de Cali, which includes a shield with a scale of justice and a sword, with the text 'POLICIA METROPOLITANA SANTIAGO DE CALI' below it. On the right side of the header bar is the coat of arms of the city of Cali. Below the header bar, the title of the report is written in white text on a dark green background: 'Gestión de intervención social (Alcaldía, Secretaría del Deporte, Sectores Religiosos, Programas Territorios de Inclusión y Oportunidades)'. The main body of the cover is white. It features a large paragraph of text in black, followed by a section header in bold black text: 'REUNIONES DE COORDINACIÓN INTERINSTITUCIONAL, PARA LA INTEGRACIÓN SOCIAL DE 40 GRUPOS DE PANDILLAS'. Below this, there is another paragraph of text. Then, there is a section header in bold black text: 'ACTIVIDADES SOCIALES COMUNA 20- PRIMER TRIMESTRE'. This is followed by a final paragraph of text. At the bottom of the cover, there is a footer section with a green background. It contains the text 'Fuente: OFIC. (DPTA. MICAL) - POLICIA NACIONAL' and 'Reporte 08/04/2015 15:00 HORA'.

**MINISTERIO DE DEFENSA NACIONAL
POLICIA NACIONAL
POLICIA METROPOLITANA SANTIAGO DE CHILE**

Gestiones para la desarticulación de bandas delincuenciales, las cuales vinculan menores de edad en hechos delictivos.

ANÁLISIS INTEGRADO DE SEGURIDAD CIUDADANA AISEC

Se priorizaron un total de 40 objetivos - 39 de las bandas delincuenciales y una (1) Red de Apoyo al Terrorismo de la Columna Móvil Miller Perdomo de las FARC.

En coordinación con la Fiscalía General de la Nación, se estableció el nombramiento de un fiscal de infancia y adolescencia, para la atención de los procesos operacionales sobre los adolescentes que integran las pandillas

BANDAS DELINCUENCIALES LAS CUALES VINCULABAN MENORES DE EDAD

- Desarticulación de banda delincuencial **“El Popular”**, mediante la captura de seis (6) Personas y la aprehensión de dos (2) adolescentes por el delito de Tráfico, Fabricación o Porte de Estupefacientes Agravada.
- Desarticulación de banda delincuencial **“Los Menas”**, quienes serían responsables de un alto porcentaje de homicidios, extorsiones y hurtos a celulares, en la comuna 20 de la ciudad de Cali, destacando que también ejercían la venta de estupefacientes en zonas escolares, **vinculando a niños, niñas y adolescentes**, en la comercialización de las sustancias, además de algunos hechos sicaríales.

Fuente: OFICINA GENERAL DE PLANIFICACIÓN - POLICIA NACIONAL
REPORTES DE OIG/2013/15-08-00048

CENTROS DE FORMACION JUVENIL

Centro Especializado (valle del lili)

- Cupos 2013: Existen 349, Ocupados 375
- Cupos 2014: Existen 349, Ocupados 352
- Cupos 2015: Existen 349, Ocupados 362

Centro Especializado (crecer en familia buen pastor)

- Cupos 2013: Existen 287, Ocupados 281
- Cupos 2014: Existen 287, Ocupados 281
- Cupos 2015: Existen 287, ocupados 337

MINISTERIO DE DEFENSA NACIONAL
POLICIA METROPOLITANA SANTIAGO DE CALI

CENTROS TRANSITORIO JUVENIL

Centro Transitorio (crescer en familia VIPASA)

- Cupos 2013
 - Existen 16
 - Ocupados 16
- Cupos 2014
 - Existen 16
 - Ocupados 16
- Cupos 2015
 - Existen 16
 - Ocupados 16

Centro Transitorio (crescer en familia BUEN PASTOR)

- Cupos 2013
 - Existen 32
 - Ocupados 16
- Cupos 2014
 - Existen 32
 - Ocupados 32
- Cupos 2015
 - Existen 32
 - Ocupados 32

Fuente: PLANAL MEDIANTE LA POLICIA NACIONAL. REPORTE POLITICIALES DE DEFENSAS



EL PRESIDENTE: Tiene la palabra el HC DANIS ANTONIO RENTERÍA.

H.C. DANIS ANTONIO RENTERÍA CHALÁ: Lamentó el HC que se hubiera desbaratado el quórum a pesar de ser un tema tan importante para todos. Reconoció la buena labor tanto de la Policía como de la Secretaría de Gobierno en bajar el índice de homicidios en la ciudad. Se refirió también a las causas de homicidios como son la tolerancia y las riñas y precisó que esto se puede trabajar con recursos que destine la Secretaría de Gobierno mediante programas de prevención en una política pública dirigida a los hogares, para este fin.

EL PRESIDENTE: Tiene la palabra el HC JOHN MICHEL MAYA.

H.C. JOHN MICHEL MAYA BEDOYA: Al igual que su antecesor, lamentó el HC la falta de quórum en este debate y en los últimos debates que han sido de gran importancia. De acuerdo con el informe recibido por parte de la Personería, le llamó la atención el alto índice de niños y jóvenes involucrados en estos delitos. Se permitió dar lectura a un concepto de la Cruz Roja Internacional sobre el tema de pandillas.

Las pandillas se consideran desde hace un tiempo una fuente de violencia e inseguridad. Últimamente crece la tendencia a identificarlas como un factor de inestabilidad y de amenaza para el Estado. Sin embargo, estas bandas organizadas operan principalmente en situaciones que no son de conflicto.

Esta realidad pone en tela de juicio la pertinencia de analizar las pandillas desde el punto de vista de los conflictos, al examinar conceptos como los espacios sin gobierno, el Estado, la violencia y la sostenibilidad, se observan grandes diferencias entre los grupos armados y las pandillas. Pocas pandillas llegan a representar un desafío directo para el Estado, lo cual dificulta la comparación con otros grupos armados, e indica la necesidad de analizar las pandillas con un enfoque más específico.

Resumiendo dijo:

1. Si bien no hablamos de un Estado en conflicto, sí se habla de grupos armados.
2. Estamos hablando de grupos organizados.
3. Estamos hablando de una expresión de carácter juvenil en lugares donde hay espacios sin gobierno, sin Estado, donde hay presencia de violencia y problemas de sostenibilidad.

Concluyó diciendo que la estrategia de cuadrantes para ciertas zonas de la ciudad, debido a su complejidad, no es adecuada. Al igual que el Concejal DANIS reconoció el trabajo de la Policía y el cambio en la ciudad después de la llegada de la Dra. LAURA LUGO, pero le preocupa la falta de transversalidad y la falta de recursos para estos temas. Recalcó la necesidad de seguir haciendo seguimiento a esta temática con el fin de ver los avances al final de esta administración.

EL PRESIDENTE: Se levanta la sesión y se cita para el lunes a las 3:30P.M.

Nota:

Dando cumplimiento al Artículo 26 de la Ley 136 de 1994 y modificado por la Ley 1551 del 6 de Julio del año 2012“..., De las Sesiones de los Concejos y sus Comisiones permanentes, El Secretario de la Corporación levantará actas que contendrán una relación sucinta de los temas debatidos, de las personas que hayan intervenido, de los mensajes leídos, las proposiciones presentadas, las comisiones designadas, resultado de la votación y las decisiones adoptadas. El soporte de cada Acta será su respectivo CD de Audio.

**MARÍA CLEMENTINA VÉLEZ GÁLVEZ
PRESIDENTA**

**JUAN CARLOS OLAYA CIRO
PRESIDENTE (E)**

**HERBERT LOBATON CURREA
SECRETARIO GENERAL**

NOTA DE LA SECRETARIA GENERAL:

LA PRESENTE ACTA FUE APROBADA EN LA SESIÓN PLENARIA ORDINARIA DEL DÍA _____
DEL MES DE _____ DEL AÑO 2015, ACTA N°21.2.1.1-

**HERBERT LOBATON CURREA
SECRETARIO GENERAL**

Proyecto: Dra. Nhora Elena Cárdenas Sandoval. - Profesional Universitario (Relatora) 🇨🇴