



**ALCALDÍA DE
SANTIAGO DE CALI**
2016 - 2019

Trabajemos duro y seamos buenas personas.

SECRETARIA DE DEPORTE Y RECREACIÓN

Trabajemos duro y seamos buenas personas.

1. ¿Con cuántos escenarios cuenta el municipio de Santiago de Cali, por corregimiento y por comuna?

El municipio de Santiago de Cali cuenta con **525** escenarios entre comunas y corregimientos distribuidos de la siguiente manera:

C1	C2	C3	C4	C5	C6	C7	C8	C9	C10	C11	C12	C13	C14	C15	C16	C17	C18	C19	C20	C21	C22	TOTAL
10	19	3	20	33	41	28	17	4	32	33	11	46	24	28	25	25	19	47	11	27	2	505

PANCE	BITRERA	SALADITO	FELIDIA	PICHINDE	LEONORA	NAVARRO	HORMIGUERO	VILLA CARMELO	ELVIRA	LA CASTILLA	LOS ANDES	LA PAZ	CASTILLA	MONTEBELLO	TOTAL
1	3	1	1	2	1	3	1	1	2	1	2	1	0	0	20

Trabajemos duro y seamos buenas personas.

2. ¿Cuántos de esos escenarios deportivos son administrados por la Secretaría, cuantos por particulares y mediante qué modalidad?

SECRETARIA DE DEPORTE Y RECREACION	ADMINISTRACIÓN DE ESCENARIOS COMUNITARIOS (SUSCEPTIBLES DE ADMINISTRACIÓN)	
	JUNTAS DE ACCION COMUNAL POR ADMINISTRACIÓN DE HECHO	110
	JUNTAS DE ACCION COMUNAL	83
	FUNDACIONES	24
	ASOCIACIONES	15
	OTRAS CORPORACIONES	9
	CORPORACION PARA LA RECREACION POPULAR	29
	UNION TEMPORAL	1
	LIGAS	38
TOTAL ESCENARIOS SUSCEPTIBLES DE ADMINISTRACION		309

MODALIDAD DE CONTRATACION	Directa
OBJETO CONTRACTUAL	Contrato de administración, mantenimiento y aprovechamiento económico. Conforme al artículo 7 de la ley 9 de 1989.

Trabajemos duro y seamos buenas personas.

3. Informar el estado de cada uno de los escenarios deportivos y cuál va a ser la inversión económica que la secretaria va a hacer para el año 2016, por favor informar por corregimiento y por comuna.

ESTADO GENERAL DE LOS ESCENARIOS

ESCENARIOS COMUNITARIOS	ESTADO			CANTIDAD
	MALO	REGULAR	BUENO	
COMUNA 1	1	5	4	10
COMUNA 2	1	6	12	19
COMUNA 3	0	2	1	3
COMUNA 4	2	11	7	20
COMUNA 5	3	13	17	33
COMUNA 6	8	14	19	41
COMUNA 7	5	9	14	28
COMUNA 8	2	7	8	17
COMUNA 9	0	2	2	4
COMUNA 10	1	13	18	32
COMUNA 11	7	17	9	33
COMUNA 12	4	2	5	11
COMUNA 13	29	10	7	46
COMUNA 14	14	9	1	24
COMUNA 15	7	15	6	28
COMUNA 16	10	6	9	25
COMUNA 17	3	9	13	25
COMUNA 18	4	12	3	19
COMUNA 19	3	5	39	47
COMUNA 20	2	4	5	11
COMUNA 21	20	4	3	27
COMUNA 22	0	0	2	2
TOTAL ESCENARIOS COMUNITARIOS	126	175	204	505

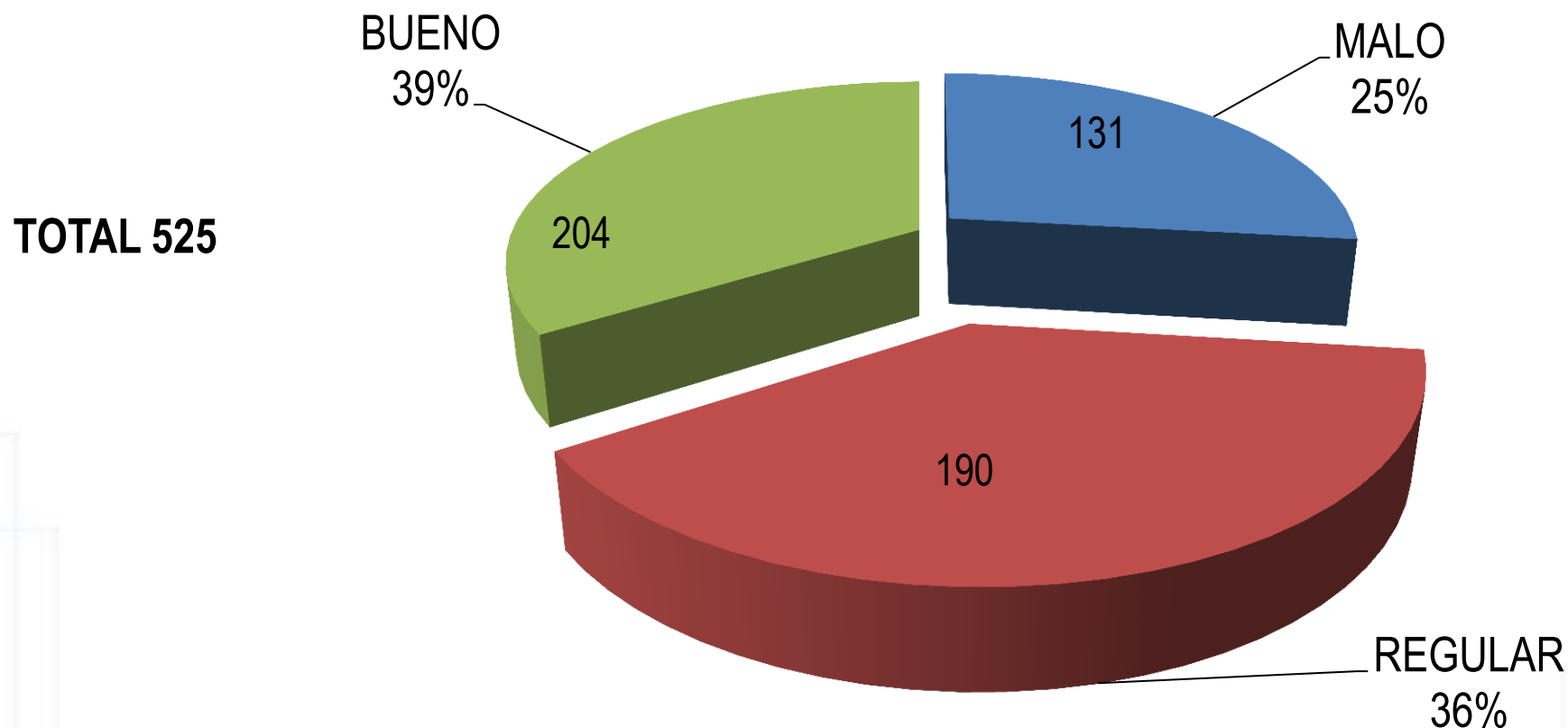
Trabajemos duro y seamos buenas personas.

ESTADO GENERAL DE LOS ESCENARIOS

ESCENARIOS CORREGIMIENTOS	ESTADO			TOTAL
	MALO	REGULAR	BUENO	
CORREGIMIENTO LA ELVIRA	1	1	0	2
CORREGIMIENTO LA PAZ	0	1	0	1
CORREGIMIENTO GOLONDRINAS	0	0	0	0
CORREGIMIENTO MONTEBELLO	0	0	0	0
CORREGIMIENTO EL SALADITO	0	1	0	1
CORREGIMIENTO FELIDIA	0	1	0	1
CORREGIMIENTO LA LEONERA	0	1	0	1
CORREGIMIENTO PICHINDE	1	1	0	2
CORREGIMIENTO LOS ANDES	1	1	0	2
CORREGIMIENTO VILLA CARMELO	0	1	0	1
CORREGIMIENTO LA BUITRERA	1	2	0	3
CORREGIMIENTO NAVARRO	1	2	0	3
CORREGIMIENTO PANCE	0	1	0	1
CORREGIMIENTO LA CASTILLA	0	1	0	1
CORREGIMIENTO EL HORMIGUERO	0	1	0	1
TOTAL ESCENARIOS CORREGIMIENTOS	5	15	0	20

Trabajemos duro y seamos buenas personas.

ESTADO GENERAL ESCENARIOS DEPORTIVOS Y RECREATIVOS



Trabajemos duro y seamos buenas personas.

INVERSIÓN INFRAESTRUCTURA 2016 POR COMUNA



Comunas	Obras por Situado Fiscal	Obras por Dependencia	Cantidad Obras 2016	Total por STF	Total por Dependencia	Total Inversión
1	0	1	1		115,000,001	115,000,001
2	0	1	1		97,681,281	97,681,281
3	0	0	0		0	0
4	0	0	0		0	0
5	0	3	3		251,442,288	251,442,288
6	0	9	9		713,338,282	713,338,282
7	2	3	5	198,124,750	348,515,976	546,640,726
8	1	2	3	167,568,256	108,374,732	275,942,987
9	4	0	4	90,000,000		90,000,000
10	2	5	7	235,000,000	429,999,999	664,999,999
11	0	8	8		656,455,597	656,455,597
12	0	4	4		436,999,999	436,999,999
13	0	2	2		200,000,000	200,000,000
14	0	4	4		389,628,602	389,628,602
15	5	0	5	335,740,687		335,740,687
16	0	8	8		884,439,872	884,439,872
17	6	8	14	450,000,000	688,422,444	1,138,422,444
18	0	2	2		200,000,000	200,000,000
19	0	30	30		10,817,476,768	10,817,476,768
20	0	2	2		162,000,000	162,000,000
21	0	6	6		470,999,997	470,999,997
22	0	0	0	0	0	0
Adquisición de Terrenos, seguridad, transporte, estudios de preinversión					7,819,007,062	7,819,007,062
Total Obras en Comunas	20	98	118	1,476,433,693	24,789,782,900	26,266,216,592

Trabajemos duro y seamos buenas personas.

INVERSIÓN INFRAESTRUCTURA 2016 POR CORREGIMIENTO

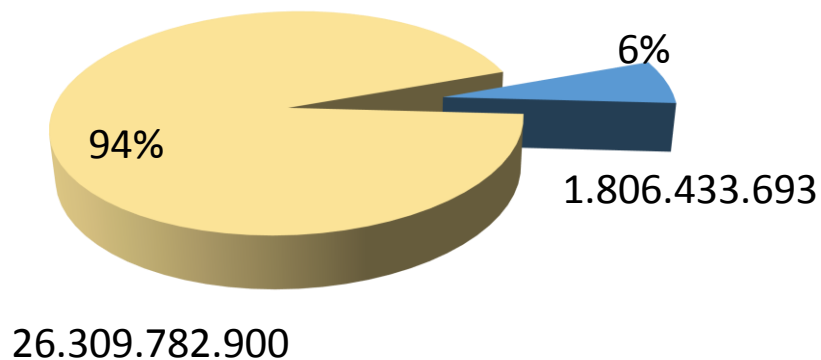


Comunas	Obras por Situated Fiscal	Obras por Dependencia	Cantidad Obras 2016	Total por STF	Total por Dependencia	Total Inversión
Corregimiento la Elvira	1	1	2	100,000,000	100,000,000	200,000,000
Corregimiento La Paz	1	1	2	180,000,000	100,000,000	280,000,000
Corregimiento Golondrinas	0	1	1		100,000,000	100,000,000
Corregimiento Montebello	0	1	1		100,000,000	100,000,000
Corregimiento El Saladito	0	1	1		120,000,000	120,000,000
Corregimiento Felidia	0	1	1		100,000,000	100,000,000
Corregimiento La Leonera	0	1	1		100,000,000	100,000,000
Corregimeinto Pichinde	0	1	1		100,000,000	100,000,000
Corregimiento Los Andes	0	1	1		100,000,000	100,000,000
Corregimiento Villa Carmelo	0	1	1		100,000,000	100,000,000
Corregimiento La Buitrera	0	1	1		100,000,000	100,000,000
Corregimiento Navarro	0	1	1		100,000,000	100,000,000
Corregimiento Pance	0	1	1		100,000,000	100,000,000
Corregimiento La Castilla	0	1	1		100,000,000	100,000,000
Corregimiento el Hormiguero	1	1	2	50,000,000	100,000,000	150,000,000
Total				330,000,000	1,520,000,000	1,850,000,000

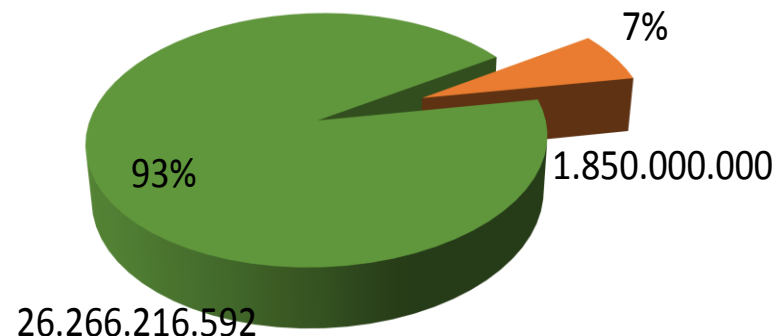
Trabajemos duro y seamos buenas personas.

INVERSION ESCENARIOS DEPORTIVOS Y RECREATIVOS 2016

SITUADO FISCAL DEPENDENCIA



COMUNAS CORREGIMIENTOS



TOTAL INVERSION 28.116.216.593

Trabajemos duro y seamos buenas personas.

**4. para el año 2016 ¿Cuántos monitores deportivos se van a contratar?
Por favor informar por disciplina, para que comunas y corregimientos.**

RELACIÓN DE MONITORES DE INICIACIÓN Y FORMACIÓN DEPORTIVA 2016

PROYECTO	No. MONITORES	DISCIPLINAS
INICIACION Y FORMACION DEPORTIVA DEPENDENCIA	300	32
RECREACIÓN A TRAVÉS DE INICIACIÓN Y FORMACIÓN DEPORTIVA COMUNA 7 -SGP	7	7
RECREACIÓN A TRAVÉS DE INICIACIÓN Y FORMACIÓN DEPORTIVA COMUNA 15 -SGP	9	7
RECREACIÓN A TRAVÉS DE INICIACIÓN Y FORMACIÓN DEPORTIVA COMUNA 19 -SGP	26	5
FORMACIÓN E INICIACIÓN DEPORTIVA PARA NIÑOS Y NIÑAS COMUNA 20 -SGP	6	6
INICIACIÓN Y FORMACIÓN DEPORTIVA CORREGIMIENTO EL HORMIGUERO -SGP	3	3
TOTAL	351	60

CON EL PROYECTO
POR DEPENDENCIA SE
ATENDERÁN 22
COMUNAS Y TRES (3)
CUENCAS DE
CORREGIMIENTOS

	COMUNAS				
	7	15	19	20	EL HORMIGUERO
DISCIPLINAS	Ajedrés, Baloncesto, Ciclismo, Fútbol, Futsala, Natación, Voleibol	Fútbol, Futsala, Natación, atletismo, patinaje, baloncesto, voleibol	Fútbol, Microfútbol, Baloncesto, voleibol, atletismo	Ajedrés , baloncesto, fútbol, futsala, lucha, natación	Fútbol, futsala, baloncesto

Trabajemos duro y seamos buenas personas.

5. ¿ Se ha pensado que la ciclovida se realice en horas de la noche y llevarla a otras comunas de la ciudad?

Para este año se tiene programado realizar el proyecto de ciclovida conforme a los años anteriores, dándole así continuidad al proceso de cultura deportiva y recreativa en la comunidad caleña.

No obstante se estudiará la posibilidad de implementar la ciclovida nocturna para los años siguientes del período de gobierno.

Trabajemos duro y seamos buenas personas.

6. ¿Con qué persona natural o jurídica se ha contratado la operación de la ciclovida y cuánto le cuesta al municipio?



- OPERADOR EN CONTRATACIÓN PARA DESARROLLAR LA CICLOVIDA:

- MONTO A CONTRATAR PARA 2016:



4,265,239,680

Trabajemos duro y seamos buenas personas.

7. Se tiene programado que la Ciclovida sea auto sostenible mediante patrocinios?

La ciclovida se ha constituido en un patrimonio deportivo y recreativo de los caleños, y la secretaria de deporte y recreación garantizará la continuidad de la misma con recursos propios.

Trabajemos duro y seamos buenas personas.