



**ALCALDÍA DE  
SANTIAGO DE CALI**  
SECRETARÍA DE DESARROLLO  
TERRITORIAL Y BIENESTAR SOCIAL

---

# SECRETARIA DE DESARROLLO TERRITORIAL Y BIENESTAR SOCIAL

LUIS ALFREDO GOMEZ GUERRERO

INFORME DE GESTION  
SEPTIEMBRE 30 DE 2015



**ALCALDÍA DE  
SANTIAGO DE CALI**

---

SECRETARÍA DE DESARROLLO  
TERRITORIAL Y BIENESTAR SOCIAL

Construyendo hoy  
la **Cali** del mañana

---

ALCALDÍA DE CALI

---

# Ejecución presupuestal

## A octubre 5 de 2015

---

PPTO DISPONIBLE TOTAL Bloqu 2149	PPTO ACTUA	SALDOS CDP	SALDOS RPC	SALDO OBLIGACIO	PAGOS	EJECUCION	PPTO DISPONIB	% de ejecuci	% de pag	% Disponi
***** Ce.gestor/Pos.presupuestaria	55.696.180.543	10.381.941.925	18.789.178.411	762.491.693	16.399.124.931	35.950.795.035	9.363.443.583	64,55%	30,81%	16,81%
**** 4146 SECRETARIA DE DESARR	55.696.180.543	10.381.941.925	18.789.178.411	762.491.693	16.399.124.931	35.950.795.035	9.363.443.583	64,55%	30,81%	16,81%
*** 0-1101 Libre asignación	325.898.200	3.866.100	87.594.000	23.476.000	210.846.300	321.916.300	115.800	98,78%	71,90%	0,04%
** 0401999999 Des/Admin/Gasto Gral	325.898.200	3.866.100	87.594.000	23.476.000	210.846.300	321.916.300	115.800	98,78%	71,90%	0,04%
* 99999999 Generico	325.898.200	3.866.100	87.594.000	23.476.000	210.846.300	321.916.300	115.800	98,78%	71,90%	0,04%
2-1010209 Rem. Serv. tecnicos	310.375.000		83.724.000	23.476.000	203.118.000	310.318.000	57.000	99,98%	73,01%	0,02%
2-102019801 Caja menor maty sum	7.295.904	1.817.067	1.820.967		3.630.234	5.451.201	27.636	74,72%	49,76%	0,38%
2-102021501 Caja menor - Mantenimiento	2.638.944	657.237	657.237		1.314.474	1.971.711	9.996	74,72%	49,81%	0,38%
2-102023809 Caja menor Comy Transp	5.588.352	1.391.796	1.391.796		2.783.592	4.175.388	21.168	74,72%	49,81%	0,38%
*** 0-1201 Saneamiento Fiscal	34.350.874.994	5.238.861.495	13.402.919.374	692.892.293	12.787.132.665	26.882.944.332	2.229.069.167	78,26%	39,24%	6,49%
** 31010010020 Formulación e implementac	910.892.543		480.709.537	3.710.000	418.973.006	903.392.543	7.500.000	99,18%	46,40%	0,82%
* 07044503 IMPLEMENTACION DE LA	380.000.000		241.807.893	3.710.000	126.982.107	372.500.000	7.500.000	98,03%	34,39%	1,97%
2-3030209 ProgAtencPobinfantil	286.000.000		213.357.893		67.582.107	280.940.000	5.060.000	98,23%	23,63%	1,77%
2-30503 AtenciCtrol/Orga/Inst	94.000.000		28.450.000	3.710.000	59.400.000	91.560.000	2.440.000	97,40%	67,14%	2,60%
* 07044686 ASISTENCIA A LA POBL	530.892.543		238.901.644		291.990.899	530.892.543		100,00%	55,00%	0,00%
2-3030209 ProgAtencPobinfantil	530.892.543		238.901.644		291.990.899	530.892.543		100,00%	55,00%	0,00%
** 31010010025 Intervención a jóvenes a	438.635.786	147.182.100	77.090.000	29.635.000	183.675.000	290.400.000	1.053.686	66,21%	48,63%	0,24%
* 07044662 APOYO A LAS ORGANIZA	438.635.786	147.182.100	77.090.000	29.635.000	183.675.000	290.400.000	1.053.686	66,21%	48,63%	0,24%
2-302010134 Adqui Mater y Sumini	21.191.100	21.191.100						0,00%	0,00%	0,00%
2-3030101 CapacPersonalSector	45.000.000			3.250.000	41.750.000	45.000.000		100,00%	100,00%	0,00%
2-3030278 Pr Aten a Pobadojov	284.589.686	91.546.000	61.159.686	17.965.000	113.255.000	192.379.686	664.000	67,60%	46,11%	0,23%
2-30503 AtenciCtrol/Orga/Inst	87.855.000	34.445.000	15.930.314	8.420.000	28.670.000	53.020.314	389.686	60,35%	42,22%	0,44%
** 31010010026 Capacitado en el reconoci	328.820.000	72.472.000	32.480.000	13.060.000	87.712.000	133.252.000	123.096.000	40,52%	30,65%	37,44%
* 07044663 CAPACITACION PARA EL	328.820.000	72.472.000	32.480.000	13.060.000	87.712.000	133.252.000	123.096.000	40,52%	30,65%	37,44%
2-302010134 Adqui Mater y Sumini	125.507.500		24.530.000	10.410.000	32.658.000	67.598.000	57.909.500	53,86%	34,32%	46,14%
2-3030209 ProgAtencPobinfantil	144.502.500	72.472.000	7.950.000	2.650.000	55.054.000	65.654.000	6.376.500	45,43%	39,93%	4,41%
2-3040301 DisLevantinformproce	58.810.000						58.810.000	0,00%	0,00%	100,00%
** 31010020001 Puntos de información y o	139.370.800		17.321.653	3.849.256	54.042.546	75.213.455	64.157.345	53,97%	41,54%	46,03%
* 07044628 DIVULGACION DE PROGR	139.370.800		17.321.653	3.849.256	54.042.546	75.213.455	64.157.345	53,97%	41,54%	46,03%
2-302010101 Dot/AdqMaq/Equipo	15.200.000		1		10.069.999	10.070.000	5.130.000	66,25%	66,25%	33,75%
2-302010134 Adqui Mater y Sumini	24.140.800				13.702.662	13.702.662	10.438.138	56,76%	56,76%	43,24%
2-30503 AtenciCtrol/Orga/Inst	100.030.000		17.321.652	3.849.256	30.269.885	51.440.793	48.589.207	51,43%	34,11%	48,57%
** 31010020002 Atención integral a Mujer										
* 07044615 APOYO AL PROCESO DE										
2-302010103 Dotación de Instalaciones										
** 31010020003 Redes de promoción del bu	82.000.000	24.474.335	12.930.000	3.710.000	40.496.000	57.136.000	389.665	69,68%	53,91%	0,48%
* 07044665 CONSTRUCCION DE TEJI	82.000.000	24.474.335	12.930.000	3.710.000	40.496.000	57.136.000	389.665	69,68%	53,91%	0,48%
2-302010134 Adqui Mater y Sumini	13.284.167	13.283.168					999	0,00%	0,00%	0,01%
2-3030101 CapacPersonalSector	12.180.000	222.000	450.000		11.130.000	11.580.000	378.000	95,07%	91,38%	3,10%
2-3040101 DiseñbásaployEst	3.710.000				3.710.000	3.710.000		100,00%	100,00%	0,00%
2-30503 AtenciCtrol/Orga/Inst	52.825.833	10.969.167	12.480.000	3.710.000	25.656.000	41.846.000	10.666	79,22%	55,59%	0,02%
** 31010020004 Estrategia de cualificac	200.000.000	96.150.000	29.320.000	3.710.000	70.820.000	103.850.000		51,93%	37,27%	0,00%
* 07044666 DESARROLLO DE UNA ES	200.000.000	96.150.000	29.320.000	3.710.000	70.820.000	103.850.000		51,93%	37,27%	0,00%
2-302010134 Adqui Mater y Sumini	48.457.668							0,00%	0,00%	0,00%
2-3030101 CapacPersonalSector	9.240.000	6.757.332	2.482.668			2.482.668		26,87%	0,00%	0,00%
2-3040101 DiseñbásaployEst	11.130.000	5.000	535.000		10.590.000	11.125.000		99,96%	95,15%	0,00%
2-30503 AtenciCtrol/Orga/Inst	131.172.332	40.930.000	26.302.332	3.710.000	60.230.000	90.242.332		68,80%	48,75%	0,00%
** 31010020008 Estrategia IEC con adulto	344.754.400	15.000.000	141.218.000	15.986.000	170.958.000	328.162.000	1.592.400	95,19%	54,23%	0,46%
* 07044621 IMPLEMENTACION DE UN	344.754.400	15.000.000	141.218.000	15.986.000	170.958.000	328.162.000	1.592.400	95,19%	54,23%	0,46%
2-3030207 ProgAtencPobl3a.Edad	344.754.400	15.000.000	141.218.000	15.986.000	170.958.000	328.162.000	1.592.400	95,19%	54,23%	0,46%
** 31010020009 Atención integral al adul	727.261.000	265.056.200	106.334.000	32.238.000	252.718.000	391.290.000	70.914.800	53,80%	39,18%	9,75%
* 07044611 ASISTENCIA A ADULTOS	727.261.000	265.056.200	106.334.000	32.238.000	252.718.000	391.290.000	70.914.800	53,80%	39,18%	9,75%
2-302010134 Adqui Mater y Sumini	28.656.200	28.656.200						0,00%	0,00%	0,00%

2-3030207 ProgAtencPobl3a.Edad	698.604.800	236.400.000	106.334.000	32.238.000	252.718.000	391.290.000	70.914.800	56,01%	40,79%	10,15%
** 31010040001 Mujeres cabeza de hogar	2.963.424.000	167.419.200	1.397.984.000	9.832.000	1.385.098.000	2.792.914.000	3.090.800	94,25%	47,07%	0,10%
* 07044627 CAPACITACIÓN TECNICA	2.010.000.000		984.000.000		1.026.000.000	2.010.000.000		100,00%	51,04%	0,00%
2-3030101 CapacPersonalSector	2.010.000.000		984.000.000		1.026.000.000	2.010.000.000		100,00%	51,04%	0,00%
* 07044677 FORTALECIMIENTO PARA	353.424.000	167.419.200	53.984.000	9.832.000	119.098.000	182.914.000	3.090.800	51,75%	36,48%	0,87%
2-3030101 CapacPersonalSector	145.694.400	33.720.000	37.100.000	7.420.000	66.780.000	111.300.000	674.400	76,39%	50,93%	0,46%
2-30503 AtentCtrolOrgaInst	207.729.600	133.699.200	16.884.000	2.412.000	52.318.000	71.614.000	2.416.400	34,47%	26,35%	1,16%
* 07044684 CAPACITACIÓN EN ARTE	600.000.000		360.000.000		240.000.000	600.000.000		100,00%	40,00%	0,00%
2-3030101 CapacPersonalSector	353.000.000		211.000.000		142.000.000	353.000.000		100,00%	40,23%	0,00%
2-30503 AtentCtrolOrgaInst	247.000.000		149.000.000		98.000.000	247.000.000		100,00%	39,68%	0,00%
** 31010040002 Jóvenes vinculados a prog	1.977.889.840	101.903.200	875.576.051	48.618.000	862.268.050	1.786.462.101	89.524.539	90,32%	46,05%	4,53%
* 07044599 CAPACITACION EN COMP	300.000.000	20.734.000	90.427.000	11.406.000	141.685.000	243.518.000	35.748.000	81,17%	51,03%	11,92%
2-3030101 CapacPersonalSector	251.556.000	19.339.000	79.297.000	7.696.000	112.005.000	198.998.000	33.219.000	79,11%	47,58%	13,21%
2-30503 AtentCtrolOrgaInst	48.444.000	1.395.000	11.130.000	3.710.000	29.680.000	44.520.000	2.529.000	91,90%	68,92%	5,22%
* 07044689 CAPACITACIÓN PARA EL	1.527.889.840	81.169.200	710.149.051	37.212.000	645.583.050	1.392.944.101	53.776.539	91,17%	44,69%	3,52%
2-3030101 CapacPersonalSector	1.527.889.840	81.169.200	710.149.051	37.212.000	645.583.050	1.392.944.101	53.776.539	91,17%	44,69%	3,52%
* 07044747 CAPACITACIÓN PARA EL	150.000.000		75.000.000		75.000.000	150.000.000		100,00%	50,00%	0,00%
2-302010134 Adqui Mater y Sumini	79.000.000		39.500.000		39.500.000	79.000.000		100,00%	50,00%	0,00%
2-3030101 CapacPersonalSector	71.000.000		35.500.000		35.500.000	71.000.000		100,00%	50,00%	0,00%
** 31010040004 Personas con discapacidad	141.950.000	5.396.750	136.553.250			136.553.250		96,20%	0,00%	0,00%
* 07044606 DOTACION DEL BANCO D	141.950.000	5.396.750	136.553.250			136.553.250		96,20%	0,00%	0,00%
2-3030211 ProgAtención aDiscap	141.950.000	5.396.750	136.553.250			136.553.250		96,20%	0,00%	0,00%
** 31010040005 Implementar un programa d	525.720.000	10.396.000	449.375.800	3.124.000	35.268.000	487.767.800	27.556.200	92,78%	7,30%	5,24%
* 07044619 IMPLEMENTACION DE UN	345.720.000	2.700.000	304.520.000		14.000.000	318.520.000	24.500.000	92,13%	4,05%	7,09%
2-302010134 Adqui Mater y Sumini	209.600.000	2.436.000	207.164.000			207.164.000		98,84%	0,00%	0,00%
2-3030101 CapacPersonalSector	91.600.000	244.000	91.356.000			91.356.000		99,73%	0,00%	0,00%
2-30503 AtentCtrolOrgaInst	44.520.000	20.000	6.000.000		14.000.000	20.000.000	24.500.000	44,92%	31,45%	55,03%
* 07044671 APOYO RECONVERSIÓN L	180.000.000	7.696.000	144.855.800	3.124.000	21.268.000	169.247.800	3.056.200	94,03%	13,55%	1,70%
2-302010134 Adqui Mater y Sumini	124.089.800		124.089.800			124.089.800		100,00%	0,00%	0,00%
2-3030101 CapacPersonalSector	8.615.000		8.615.000			8.615.000		100,00%	0,00%	0,00%
2-30503 AtentCtrolOrgaInst	47.295.200	7.696.000	12.151.000	3.124.000	21.268.000	36.543.000	3.056.200	77,27%	51,57%	6,46%
** 31020010005 Equipamientos comunitario	1.052.087.382	737.958.933	103.624.140		21.274.417	124.898.557	189.229.892	11,87%	2,02%	17,99%
* 24044682 ADECUACIÓN DE EQUIPA	100.000.000	61.500.000	8.000.000			8.000.000	30.500.000	8,00%	0,00%	30,50%
2-301010305 RehabInfr ga Exist	80.000.000	61.500.000					18.500.000	0,00%	0,00%	23,13%
2-3040201 Diseños de Preinvers	20.000.000		8.000.000			8.000.000	12.000.000	40,00%	0,00%	60,00%
* 24044683 MEJORAMIENTO DE SEDE	952.087.382	676.458.933	95.624.140		21.274.417	116.898.557	158.729.892	12,28%	2,23%	16,67%
2-301010305 RehabInfr ga Exist	611.873.182	591.637.507			20.235.675	20.235.675		3,31%	3,31%	0,00%
2-3040403 IntervtContCalidproS	316.273.598	60.880.824	95.624.140		1.038.742	96.662.882	158.729.892	30,56%	0,33%	50,19%
2-30503 AtentCtrolOrgaInst	23.940.602	23.940.602						0,00%	0,00%	0,00%
** 32020040001 Pequeños productores de l	800.000.000	456.750.000	149.159.998	20.833.335	126.500.000	296.493.333	46.756.667	37,06%	18,42%	5,84%
* 14041467 ASISTENCIA TECNICA D	800.000.000	456.750.000	149.159.998	20.833.335	126.500.000	296.493.333	46.756.667	37,06%	18,42%	5,84%
2-301010141 Umatas	443.350.000	100.100.000	149.159.998	20.833.335	126.500.000	296.493.333	46.756.667	66,88%	33,23%	10,55%
2-302010134 Adqui Mater y Sumini	356.650.000	356.650.000						0,00%	0,00%	0,00%
** 32020040004 Estrategias de aseguramie	254.200.000	15.200.000					239.000.000	0,00%	0,00%	94,02%
* 14044622 APOYO PARA LA COMERC	254.200.000	15.200.000					239.000.000	0,00%	0,00%	94,02%
2-301010341 Umatas	192.200.000	15.200.000					177.000.000	0,00%	0,00%	92,09%
2-302010134 Adqui Mater y Sumini	62.000.000						62.000.000	0,00%	0,00%	100,00%
** 32020040005 Formulación de la Polític	90.000.000		15.000.000	10.000.000	20.000.000	45.000.000	45.000.000	50,00%	33,33%	50,00%
* 14044610 FORMULACION DE LA PD	90.000.000		15.000.000	10.000.000	20.000.000	45.000.000	45.000.000	50,00%	33,33%	50,00%
2-30503 AtentCtrolOrgaInst	90.000.000		15.000.000	10.000.000	20.000.000	45.000.000	45.000.000	50,00%	33,33%	50,00%
** 32030010002 Madres gestantes cuentan	156.328.800	156.328.800						0,00%	0,00%	0,00%
* 07044688 CAPACITACION A MADRE	156.328.800	156.328.800						0,00%	0,00%	0,00%
2-302010134 Adqui Mater y Sumini	11.880.000	11.880.000						0,00%	0,00%	0,00%
2-3030101 CapacPersonalSector	85.280.000	85.280.000						0,00%	0,00%	0,00%

2-30503 AtenciCtrol/OrgaInst	59.168.800	59.168.800						0,00%	0,00%	0,00%
** 32030020003 Niños, Niñas, Adolescente	3.120.000.000		1.552.820.000	3.710.000	1.557.710.000	3.114.240.000	5.760.000	99,82%	50,05%	0,18%
* 07044504 FORTALECIMIENTOAL HO	3.120.000.000		1.552.820.000	3.710.000	1.557.710.000	3.114.240.000	5.760.000	99,82%	50,05%	0,18%
2-3030209 ProgAtencPobinfantil	1.559.225.000		772.470.000		784.420.000	1.556.890.000	2.335.000	99,85%	50,31%	0,15%
2-3030278 Pr Aten a Pobadojov	1.560.775.000		780.350.000	3.710.000	773.290.000	1.557.350.000	3.425.000	99,78%	49,78%	0,22%
** 32030020010 Intervención a jóvenes a	151.970.000	59.150.000	48.488.000	4.800.000	3.350.000	56.638.000	36.182.000	37,27%	5,36%	23,81%
* 07044661 APOYO A LAS ORGANIZA	151.970.000	59.150.000	48.488.000	4.800.000	3.350.000	56.638.000	36.182.000	37,27%	5,36%	23,81%
2-302010134 Adqui Mater y Sumini	51.470.000	51.470.000						0,00%	0,00%	0,00%
2-3030101 CapacPersonalSector	11.200.000						11.200.000	0,00%	0,00%	100,00%
2-3030278 Pr Aten a Pobadojov	89.300.000	7.680.000	48.488.000	4.800.000	3.350.000	56.638.000	24.982.000	63,42%	9,13%	27,98%
** 32030020012 Capacitación en el recono	192.011.034	73.275.634	29.310.000	9.770.000	64.080.000	103.160.000	15.575.400	53,73%	38,46%	8,11%
* 07044664 CAPACITACIÓN PARA EL	192.011.034	73.275.634	29.310.000	9.770.000	64.080.000	103.160.000	15.575.400	53,73%	38,46%	8,11%
2-302010134 Adqui Mater y Sumini	49.155.634	35.155.634					14.000.000	0,00%	0,00%	28,48%
2-3030101 CapacPersonalSector	37.700.000		11.130.000	3.710.000	22.260.000	37.100.000	600.000	98,41%	68,89%	1,59%
2-3030209 ProgAtencPobinfantil	105.155.400	38.120.000	18.180.000	6.060.000	41.820.000	66.060.000	975.400	62,82%	45,53%	0,93%
** 32030030001 Organizaciones de mujeres	456.000.000	61.939.200	274.962.000	5.634.000	54.778.000	335.374.000	58.686.800	73,55%	13,25%	12,87%
* 07041337 APOYO EN LA IMPLEMEN	60.000.000	60.000.000						0,00%	0,00%	0,00%
2-3040302 AseLevantinformproce	54.700.000							0,00%	0,00%	0,00%
2-30503 AtenciCtrol/OrgaInst	5.300.000	5.300.000						0,00%	0,00%	0,00%
* 07044623 FORTALECIMIENTO A IN	396.000.000	1.939.200	274.962.000	5.634.000	54.778.000	335.374.000	58.686.800	84,69%	15,26%	14,82%
2-302010134 Adqui Mater y Sumini	21.619.260		21.619.260			21.619.260		100,00%	0,00%	0,00%
2-3030101 CapacPersonalSector	204.350.340		136.091.940	1.924.000	11.924.000	149.939.940	54.410.400	73,37%	6,78%	26,63%
2-30503 AtenciCtrol/OrgaInst	170.030.400	1.939.200	117.250.800	3.710.000	42.854.000	163.814.800	4.276.400	96,34%	27,39%	2,52%
** 32030030002 Estrategia permanente de	280.000.000	120.618.350	65.924.250	3.710.000	25.970.000	95.604.250	63.777.400	34,14%	10,60%	22,78%
* 07044624 IMPLEMENTACIÓN DE UN	280.000.000	120.618.350	65.924.250	3.710.000	25.970.000	95.604.250	63.777.400	34,14%	10,60%	22,78%
2-302010101 Dot/AdqMaq/Equipo	6.300.000	6.300.000						0,00%	0,00%	0,00%
2-302010134 Adqui Mater y Sumini	36.557.600	21.182.600	15.375.000			15.375.000		42,06%	0,00%	0,00%
2-3030101 CapacPersonalSector	193.642.400	83.580.000	22.630.000	3.710.000	25.970.000	52.310.000	57.752.400	27,01%	15,33%	29,82%
2-30503 AtenciCtrol/OrgaInst	43.500.000	9.555.750	27.919.250			27.919.250	6.025.000	64,18%	0,00%	13,85%
** 32030040001 Atención Integral a Mujer	2.100.000.000	450.279.351	305.930.286	37.534.000	1.300.056.206	1.643.520.492	6.200.157	78,26%	63,69%	0,30%
* 07044680 APOYO AL PROCESO DE	800.000.000	450.279.351	151.602.000	24.314.000	172.380.000	348.296.000	1.424.649	43,54%	24,59%	0,18%
2-302010101 Dot/AdqMaq/Equipo	96.110.000	96.110.000						0,00%	0,00%	0,00%
2-302010103 Dotación de Instalaciones	19.000.000	19.000.000						0,00%	0,00%	0,00%
2-302010134 Adqui Mater y Sumini	15.555.600	15.555.600						0,00%	0,00%	0,00%
2-3030101 CapacPersonalSector	246.132.000	160.165.351			84.542.000	84.542.000	1.424.649	34,35%	34,35%	0,58%
2-30503 AtenciCtrol/OrgaInst	423.202.400	159.448.400	151.602.000	24.314.000	87.838.000	263.754.000		62,32%	26,50%	0,00%
* 07044681 ASISTENCIA Y ATENCIÓ	1.300.000.000		154.328.286	13.220.000	1.127.676.206	1.295.224.492	4.775.508	99,63%	87,76%	0,37%
2-302010134 Adqui Mater y Sumini	240.726.408		103.795.539		136.930.869	240.726.408		100,00%	56,88%	0,00%
2-3030213 ProgAtencPobinfantil	1.009.473.588		25.860.000	8.620.000	972.285.588	1.006.765.588	2.708.000	99,73%	97,17%	0,27%
2-30503 AtenciCtrol/OrgaInst	49.800.004		24.672.747	4.600.000	18.459.749	47.732.496	2.067.508	95,85%	46,30%	4,15%
** 32030050001 Personas de los grupos ét	380.000.000	219.600.800	27.936.000	9.312.000	100.754.400	138.002.400	22.396.800	36,32%	28,96%	5,89%
* 07044501 FORTALECIMIENTO DE L	230.000.000	99.111.200	20.700.000	6.900.000	81.458.400	109.058.400	21.830.400	47,42%	38,42%	9,49%
2-302010134 Adqui Mater y Sumini	18.400.000	18.400.000						0,00%	0,00%	0,00%
2-3030101 CapacPersonalSector	211.600.000	80.711.200	20.700.000	6.900.000	81.458.400	109.058.400	21.830.400	51,54%	41,76%	10,32%
* 07044525 FORTALECIMIENTO DE L	150.000.000	120.489.600	7.236.000	2.412.000	19.296.000	28.944.000	566.400	19,30%	14,47%	0,38%
2-3030101 CapacPersonalSector	112.900.000	83.389.600	7.236.000	2.412.000	19.296.000	28.944.000	566.400	25,64%	19,23%	0,50%
2-3040101 DiseñbasapliogEst	37.100.000	37.100.000						0,00%	0,00%	0,00%
** 32030060001 Adultos mayores atendidos	2.188.762.802	268.580.000	1.253.928.161	7.420.000	616.273.641	1.877.621.802	42.561.000	85,78%	28,50%	1,94%
* 07044534 APOYO AL ADULTO MAYO	698.586.000	268.580.000	203.804.400	7.420.000	166.220.600	377.445.000	42.561.000	54,81%	25,22%	6,18%
2-302010101 Dot/AdqMaq/Equipo	41.500.000	38.300.000					3.200.000	0,00%	0,00%	7,71%
2-302010134 Adqui Mater y Sumini	77.860.000	67.050.000	9.450.000			9.450.000	1.360.000	12,14%	0,00%	1,75%
2-3030207 ProgAtencPobInfEdad	542.514.000	163.230.000	194.354.400	7.420.000	166.220.600	367.995.000	11.289.000	67,83%	32,01%	2,08%
2-30503 AtenciCtrol/OrgaInst	26.712.000						26.712.000	0,00%	0,00%	100,00%
* 07044678 APOYO A LA POBLACIÓN	1.500.176.802		1.050.123.761		450.053.041	1.500.176.802		100,00%	30,00%	0,00%

2-3030207 ProgAtencPobl3a.Edad	1,500.176.802		1,050.123.761		450.053.041	1,500.176.802		100,00%	30,00%	0,00%
** 32030060002 Espacios de atención inte	3.474.395.134	151.611.000	2.400.053.929	41.762.000	880.968.205	3.322.784.134		95,64%	26,56%	0,00%
* 07044674 IMPLEMENTACION DE UN	3.474.395.134	151.611.000	2.400.053.929	41.762.000	880.968.205	3.322.784.134		95,64%	26,56%	0,00%
2-3010203 Mej/MantInfrAdmtya	28.209.334		28.209.334			28.209.334		100,00%	0,00%	0,00%
2-302010101 Dot/AdqMaq/Equipo	99.120.000	99.120.000						0,00%	0,00%	0,00%
2-302010103 Dotación de Instalaciones	28.794.000	28.794.000						0,00%	0,00%	0,00%
2-3030207 ProgAtencPobl3a.Edad	2.959.486.800	5.074.000	2.188.862.595		765.550.205	2.954.412.800		99,83%	25,87%	0,00%
2-30503 Atenc/Ctrol/Orga/Inst	358.785.000	18.623.000	182.982.000	41.762.000	115.418.000	340.162.000		94,81%	43,81%	0,00%
** 32030060004 Adultos mayores con apoyo	200.280.000	200.280.000						0,00%	0,00%	0,00%
* 07044612 APOYO PARA LA MOVILI	200.280.000	200.280.000						0,00%	0,00%	0,00%
2-302010133 Servicios de Transporte	200.280.000	200.280.000						0,00%	0,00%	0,00%
** 32030060006 Formulación de la Polític	40.000.000		40.000.000			40.000.000		100,00%	0,00%	0,00%
* 07044676 FORMULACIÓN E IMPLEM	40.000.000		40.000.000			40.000.000		100,00%	0,00%	0,00%
2-3030207 ProgAtencPobl3a.Edad	40.000.000		40.000.000			40.000.000		100,00%	0,00%	0,00%
** 32030060009 Atención integral al adul	67.064.000	20.000.000	11.544.000	5.772.000	21.164.000	38.480.000	8.584.000	57,38%	40,16%	12,80%
* 07044675 ASISTENCIA AL ADULTO	67.064.000	20.000.000	11.544.000	5.772.000	21.164.000	38.480.000	8.584.000	57,38%	40,16%	12,80%
2-302010101 Dot/AdqMaq/Equipo	20.000.000	20.000.000						0,00%	0,00%	0,00%
2-3030207 ProgAtencPobl3a.Edad	47.064.000		11.544.000	5.772.000	21.164.000	38.480.000	8.584.000	81,76%	57,23%	18,24%
** 32030070003 Personas con discapacidad	586.700.000	1.883.250	224.131.750		360.685.000	584.816.750		99,68%	61,48%	0,00%
* 07041463 MEJORAMIENTO DE LAS	586.700.000	1.883.250	224.131.750		360.685.000	584.816.750		99,68%	61,48%	0,00%
2-302010134 Adqui Mater y Sumini	586.700.000	1.883.250	224.131.750		360.685.000	584.816.750		99,68%	61,48%	0,00%
** 32030070011 Atención a personas con d	174.555.000	55.608.800	88.631.000	2.412.000	27.384.000	118.427.000	519.200	67,85%	17,07%	0,30%
* 07044667 IMPLEMENTACIÓN DE ES	174.555.000	55.608.800	88.631.000	2.412.000	27.384.000	118.427.000	519.200	67,85%	17,07%	0,30%
2-3030211 ProgAtención aDiscap	174.555.000	55.608.800	88.631.000	2.412.000	27.384.000	118.427.000	519.200	67,85%	17,07%	0,30%
** 32030080001 Hogar de paso habitante d	1.510.480.000	20.000.000	736.565.000	3.800.000	750.025.000	1.490.390.000	90.000	98,67%	49,91%	0,01%
* 07044524 FORTALECIMIENTO AL H	1.000.000.000	20.000.000	523.246.000	3.800.000	452.864.000	979.910.000	90.000	97,99%	45,67%	0,01%
2-30503 Atenc/Ctrol/Orga/Inst	1.000.000.000	20.000.000	523.246.000	3.800.000	452.864.000	979.910.000	90.000	97,99%	45,67%	0,01%
* 07044687 FORTALECIMIENTO AL H	510.480.000		213.319.000		297.161.000	510.480.000		100,00%	58,21%	0,00%
2-30503 Atenc/Ctrol/Orga/Inst	510.480.000		213.319.000		297.161.000	510.480.000		100,00%	58,21%	0,00%
** 32050030005 Programas de Resocializac	500.000.000		250.000.000		250.000.000	500.000.000		100,00%	50,00%	0,00%
* 07044549 FORTALECIMIENTO DE L	500.000.000		250.000.000		250.000.000	500.000.000		100,00%	50,00%	0,00%
2-302010134 Adqui Mater y Sumini	230.975.000		230.975.000			230.975.000		100,00%	0,00%	0,00%
2-3030101 CapacPersonalSector	269.025.000		19.025.000		250.000.000	269.025.000		100,00%	92,93%	0,00%
** 32060020004 Alianzas público - privad	300.000.000		121.665.000	1.700.000	130.205.000	253.570.000	46.430.000	84,52%	43,97%	15,48%
* 07044602 FORTALECIMIENTO CON	300.000.000		121.665.000	1.700.000	130.205.000	253.570.000	46.430.000	84,52%	43,97%	15,48%
2-3030101 CapacPersonalSector	255.480.000		121.665.000	1.700.000	130.205.000	253.570.000	1.910.000	99,25%	51,63%	0,75%
2-30503 Atenc/Ctrol/Orga/Inst	44.520.000					44.520.000		0,00%	0,00%	100,00%
** 32070010003 Proceso de elecciones y c	131.150.400	1.460.722	35.850.278	5.062.000	36.894.000	77.806.278	51.883.400	59,33%	31,99%	39,56%
* 07044673 ASISTENCIA PARA LA R	131.150.400	1.460.722	35.850.278	5.062.000	36.894.000	77.806.278	51.883.400	59,33%	31,99%	39,56%
2-302010101 Dot/AdqMaq/Equipo	10.498.400	1.125.200	9.372.800			9.372.800	400	89,28%	0,00%	0,00%
2-302010134 Adqui Mater y Sumini	19.631.200	335.522	11.291.478			11.291.478	8.004.200	57,52%	0,00%	40,77%
2-30503 Atenc/Ctrol/Orga/Inst	101.020.800		15.186.000	5.062.000	36.894.000	57.142.000	43.878.800	56,56%	41,53%	43,44%
** 32070010004 Estrategias, instrumentos	3.428.071.200	161.030.928	916.850.424	196.824.702	1.778.038.130	2.891.713.256	375.327.016	84,35%	57,61%	10,95%
* 07041397 ASISTENCIA TECNICA	2.628.071.200	156.785.629	720.869.290	156.503.919	1.316.165.989	2.193.539.198	277.746.373	83,47%	56,04%	10,57%
2-302010101 Dot/AdqMaq/Equipo	49.500.000	49.500.000						0,00%	0,00%	0,00%
2-302010134 Adqui Mater y Sumini	16.190.000	28.500	16.161.500			16.161.500		99,82%	0,00%	0,00%
2-3030101 CapacPersonalSector	300.000.000	7.086.892	171.968.600		59.689.508	231.658.108	61.255.000	77,22%	19,90%	20,42%
2-30503 Atenc/Ctrol/Orga/Inst	2.262.381.200	100.170.237	532.739.190	156.503.919	1.256.476.481	1.945.719.590	216.491.373	86,00%	62,46%	9,57%
* 07044613 DISEÑO, IMPLEMENTACI	800.000.000	4.245.299	195.981.134	40.320.783	461.872.141	698.174.058	97.580.643	87,27%	62,77%	12,20%
2-302010134 Adqui Mater y Sumini	94.089.399	4.245.299	69.738.300	16.504.480		86.242.780	3.601.320	91,66%	17,54%	3,83%
2-30503 Atenc/Ctrol/Orga/Inst	705.910.601		126.242.834	23.816.303	461.872.141	611.931.278	93.979.323	86,69%	68,80%	13,31%
* 07044676 FORMULACIÓN E IMPLEM										
2-302010134 Adqui Mater y Sumini										
2-30503 Atenc/Ctrol/Orga/Inst										



** 33020010001 MIPymes apoyadas y fortal	122.110.160		73.266.096		48.844.064	122.110.160		100,00%	40,00%	0,00%
* 07044691 MEJORAMIENTO DE LAS	122.110.160		73.266.096		48.844.064	122.110.160		100,00%	40,00%	0,00%
2-30503 Atent/Ctrol/Orga/Inst	122.110.160		73.266.096		48.844.064	122.110.160		100,00%	40,00%	0,00%
** 33030010004 Personas capacitadas en c	500.000.000		250.000.000		250.000.000	500.000.000		100,00%	50,00%	0,00%
* 07044692 CAPACITACIÓN PARA LA	500.000.000		250.000.000		250.000.000	500.000.000		100,00%	50,00%	0,00%
2-3030101 CapacPersonalSector	500.000.000		250.000.000		250.000.000	500.000.000		100,00%	50,00%	0,00%
** 34010010004 Nacimientos hídricos con	250.000.000	250.000.000						0,00%	0,00%	0,00%
* 14044608 ASISTENCIA TECNICA E	250.000.000	250.000.000						0,00%	0,00%	0,00%
2-301010341 Umatas	250.000.000	250.000.000						0,00%	0,00%	0,00%
** 34040020008 Adecuación , mantenimient	942.536.613	820.991.450	121.545.163			121.545.163		12,90%	0,00%	0,00%
* 07038751 "MEJORAMIENTO DE LA	942.536.613	820.991.450	121.545.163			121.545.163		12,90%	0,00%	0,00%
2-301010305 Rehab/Infr ya Exist	933.090.574	811.545.411	121.545.163			121.545.163		13,03%	0,00%	0,00%
2-302010101 Dot/Adq/Maq/Equipo										
2-302010201 Maquinaria y Equipo										
2-3040201 Diseños de Preinvers										
2-3040403 IntervtContCalidproS	9.446.039	9.446.039						0,00%	0,00%	0,00%
2-30503 Atent/Ctrol/Orga/Inst										
* 24044626 DOTACION A CENTROS A										
2-302010101 Dot/Adq/Maq/Equipo										
** 34040020009 Mantenimiento sedes comu										
* 24044683 MEJORAMIENTO DE SEDE										
2-301010305 Rehab/Infr ya Exist										
2-3040403 IntervtContCalidproS										
** 34040020010 Construcción equipamiento	500.000.000					500.000.000		0,00%	0,00%	100,00%
* 24044740 CONSTRUCCIÓN DE EQUI	500.000.000					500.000.000		0,00%	0,00%	100,00%
2-301010101 Edificios Públicos	500.000.000					500.000.000		0,00%	0,00%	100,00%
** 34060040013 Proyectos de inclusión so	300.000.000		179.310.000	47.130.000	66.260.000	292.700.000	7.300.000	97,57%	37,80%	2,43%
* 07044517 APOYO AL MEJORAMIENT	300.000.000		179.310.000	47.130.000	66.260.000	292.700.000	7.300.000	97,57%	37,80%	2,43%
2-302010134 Adqui Mater y Sumini	39.600.000		39.600.000			39.600.000		100,00%	0,00%	0,00%
2-3030101 CapacPersonalSector	45.000.000		45.000.000			45.000.000		100,00%	0,00%	0,00%
2-3040301 DisLevantInformproce	10.000.000		10.000.000			10.000.000		100,00%	0,00%	0,00%
2-30503 Atent/Ctrol/Orga/Inst	205.400.000		84.710.000	47.130.000	66.260.000	198.100.000	7.300.000	96,45%	55,20%	3,55%
** 36010010001 Requisitos de la Norma NT	1.321.454.100	30.864.492	369.531.608	108.234.000	733.890.000	1.211.655.608	78.934.000	91,69%	63,73%	5,97%
* 07044601 FORTALECIMIENTO DE L	1.321.454.100	30.864.492	369.531.608	108.234.000	733.890.000	1.211.655.608	78.934.000	91,69%	63,73%	5,97%
2-302010101 Dot/Adq/Maq/Equipo	18.600.000	18.600.000						0,00%	0,00%	0,00%
2-302010134 Adqui Mater y Sumini	12.198.100	12.198.100						0,00%	0,00%	0,00%
2-3030101 CapacPersonalSector	100.316.000		22.500.000	7.500.000	31.316.000	61.316.000	39.000.000	61,12%	38,69%	38,88%
2-30503 Atent/Ctrol/Orga/Inst	1.190.340.000	66.392	347.031.608	100.734.000	702.574.000	1.150.339.608	39.934.000	96,64%	67,49%	3,35%
*** 0-2302 SGP P.G. Otros Sect.	4.685.473.483	1.511.161.078	1.329.341.715	10.763.400	105.312.224	1.445.417.339	1.728.895.066	30,85%	2,48%	36,90%
** 31010010025 Intervención a jóvenes a										
* 07044563 FORTALECIMIENTO DE L										
2-3030101 CapacPersonalSector										
** 31010020003 Redes de promoción del bu	30.000.000	3.091.500	16.145.100	10.763.400		26.908.500		89,70%	35,88%	0,00%
* 07044650 CAPACITACIÓN A INTEG	30.000.000	3.091.500	16.145.100	10.763.400		26.908.500		89,70%	35,88%	0,00%
2-3030101 CapacPersonalSector	15.935.000	3.091.500	2.080.100	10.763.400		12.843.500		80,60%	67,55%	0,00%
2-30503 Atent/Ctrol/Orga/Inst	14.065.000		14.065.000			14.065.000		100,00%	0,00%	0,00%
** 31010020009 Atención integral al adul	246.546.000	13.739.424	232.806.576			232.806.576		94,43%	0,00%	0,00%
* 07044640 CAPACITACIÓN PARA L	39.546.000	8.288.424	31.257.576			31.257.576		79,04%	0,00%	0,00%
2-3030101 CapacPersonalSector	12.730.000	3.352.727	9.377.273			9.377.273		73,66%	0,00%	0,00%
2-30503 Atent/Ctrol/Orga/Inst	26.816.000	4.935.697	21.880.303			21.880.303		81,59%	0,00%	0,00%
* 07044648 CAPACITACIÓN EN MANE	30.000.000	3.171.000	26.829.000			26.829.000		89,43%	0,00%	0,00%
2-3030101 CapacPersonalSector	15.416.500		15.416.500			15.416.500		100,00%	0,00%	0,00%
2-30503 Atent/Ctrol/Orga/Inst	14.583.500	3.171.000	11.412.500			11.412.500		78,26%	0,00%	0,00%

* 07044652 CAPACITACIÓN EN MANE	77.000.000	1.500.000	75.500.000		75.500.000		98,05%	0,00%	0,00%
2-3030101 CapacPersonalSector	26.505.000		26.505.000		26.505.000		100,00%	0,00%	0,00%
2-3030207 ProgAtencPobl3a.Edad	22.610.000		22.610.000		22.610.000		100,00%	0,00%	0,00%
2-30503 AtencCtrlOrgaInst	27.885.000	1.500.000	26.385.000		26.385.000		94,62%	0,00%	0,00%
* 07044654 CAPACITACIÓN EN ARTE	100.000.000	780.000	99.220.000		99.220.000		99,22%	0,00%	0,00%
2-3030101 CapacPersonalSector	34.360.000	780.000	33.580.000		33.580.000		97,73%	0,00%	0,00%
2-30503 AtencCtrlOrgaInst	65.640.000		65.640.000		65.640.000		100,00%	0,00%	0,00%
** 31010020010 Atención a personas con di	81.671.225	1.671.225	80.000.000		80.000.000		97,95%	0,00%	0,00%
* 07041300 "CAPACITACION INTEGR									
2-3030211 ProgAtención a Discap									
* 07044641 CAPACITACIÓN A PERSO	33.906.600	406.603	33.499.997		33.499.997		98,80%	0,00%	0,00%
2-3030101 CapacPersonalSector	11.810.000	1	11.809.999		11.809.999		100,00%	0,00%	0,00%
2-30503 AtencCtrlOrgaInst	22.096.600	406.602	21.689.998		21.689.998		98,16%	0,00%	0,00%
* 07044642 CAPACITACIÓN A POBLA	47.764.625	1.264.622	46.500.003		46.500.003		97,35%	0,00%	0,00%
2-3030101 CapacPersonalSector	5.736.750	436.749	5.300.001		5.300.001		92,39%	0,00%	0,00%
2-3030211 ProgAtención a Discap	3.200.000		3.200.000		3.200.000		100,00%	0,00%	0,00%
2-30503 AtencCtrlOrgaInst	38.827.875	827.873	38.000.002		38.000.002		97,87%	0,00%	0,00%
** 31010040001 Mujeres cabeza de hogar	60.000.000	8.844.000	15.346.800	35.809.200	51.156.000		85,26%	59,68%	0,00%
* 07044655 CAPACITACION A MUJER									
2-3030101 CapacPersonalSector									
* 07044631 CAPACITACIÓN TÉCNICA	60.000.000	8.844.000	15.346.800	35.809.200	51.156.000		85,26%	59,68%	0,00%
2-302010134 Adqui Mater y Sumini	9.600.000		9.600.000		9.600.000		100,00%	0,00%	0,00%
2-3030101 CapacPersonalSector	21.450.000	987.600		20.462.400	20.462.400		95,40%	95,40%	0,00%
2-30503 AtencCtrlOrgaInst	28.950.000	7.856.400	5.746.800	15.346.800	21.093.600		72,86%	53,01%	0,00%
** 31010040002 Jóvenes vinculados a prog	325.939.112	127.182.149	198.756.963		198.756.963		60,98%	0,00%	0,00%
* 07044574 CAPACITACION TECNICA	120.000.000	120.000.000					0,00%	0,00%	0,00%
2-3030101 CapacPersonalSector	108.892.500	108.892.500					0,00%	0,00%	0,00%
2-30503 AtencCtrlOrgaInst	11.107.500	11.107.500					0,00%	0,00%	0,00%
* 07044655 CAPACITACION TECNICA	105.939.112	2.007.749	103.931.363		103.931.363		98,10%	0,00%	0,00%
2-3030101 CapacPersonalSector	35.187.690	2.007.747	33.179.943		33.179.943		94,29%	0,00%	0,00%
2-30503 AtencCtrlOrgaInst	70.751.422	2	70.751.420		70.751.420		100,00%	0,00%	0,00%
* 07044659 CAPACITACIÓN TECNICA	100.000.000	5.174.400	94.825.600		94.825.600		94,83%	0,00%	0,00%
2-3030101 CapacPersonalSector	26.260.000		26.260.000		26.260.000		100,00%	0,00%	0,00%
2-30503 AtencCtrlOrgaInst	73.740.000	5.174.400	68.565.600		68.565.600		92,98%	0,00%	0,00%
** 31010040005 Implementar un programa d	100.000.000	2.000.000	98.000.000		98.000.000		98,00%	0,00%	0,00%
* 07044649 CAPACITACIÓN EN COMP	100.000.000	2.000.000	98.000.000		98.000.000		98,00%	0,00%	0,00%
2-302010134 Adqui Mater y Sumini	63.410.000	800.002	62.609.998		62.609.998		98,74%	0,00%	0,00%
2-3030101 CapacPersonalSector	36.590.000	1.199.998	35.390.002		35.390.002		96,72%	0,00%	0,00%
** 31020010005 Equipamientos comunitario	306.936.858	30.000.000				276.936.858	0,00%	0,00%	90,23%
* 24041378 MEJORAMIENTO DE ESPACIOS C	100.000.000					100.000.000	0,00%	0,00%	100,00%
2-301010305 RehabInfr ya Exist	72.810.971					72.810.971	0,00%	0,00%	100,00%
2-3040201 Diseños de Preinvers	23.548.480					23.548.480	0,00%	0,00%	100,00%
2-3040403 IntervtContCalidproS	3.640.549					3.640.549	0,00%	0,00%	100,00%
* 24041439 ADECUACION A SEDES C	30.000.000	30.000.000					0,00%	0,00%	0,00%
2-301010305 RehabInfr ya Exist	28.571.429	28.571.429					0,00%	0,00%	0,00%
2-3040403 IntervtContCalidproS	1.428.571	1.428.571					0,00%	0,00%	0,00%
* 24044544 ADECUACION DE SEDES									
2-301010305 RehabInfr ya Exist									
2-3040403 IntervtContCalidproS									
* 24044545 MEJORAMIENTO SEDES C	56.936.858					56.936.858	0,00%	0,00%	100,00%
2-301010305 RehabInfr ya Exist	47.373.007					47.373.007	0,00%	0,00%	100,00%
2-3040201 Diseños de Preinvers	7.195.200					7.195.200	0,00%	0,00%	100,00%
2-3040403 IntervtContCalidproS	2.368.651					2.368.651	0,00%	0,00%	100,00%
* 24044567 MANTENIMIENTO SEDES	120.000.000					120.000.000	0,00%	0,00%	100,00%



2-301010305 Rehab/Infra Exist	105.914.972					105.914.972	0,00%	0,00%	100,00%
2-3040201 Diseños de Preinvers	8.789.280					8.789.280	0,00%	0,00%	100,00%
2-3040403 IntervtContCalidproS	5.295.748					5.295.748	0,00%	0,00%	100,00%
** 31020010011 Mejoramiento la infraestr	100.000.000					100.000.000	0,00%	0,00%	100,00%
* 24041441 ADECUACION Y EQUIPAM	100.000.000					100.000.000	0,00%	0,00%	100,00%
2-301010305 Rehab/Infra Exist	100.000.000					100.000.000	0,00%	0,00%	100,00%
** 32020040001 Pequeños productores de l	60.000.000	11.766.000	48.234.000		48.234.000		80,39%	0,00%	0,00%
* 14044660 ASISTENCIA TECNICA D	60.000.000	11.766.000	48.234.000		48.234.000		80,39%	0,00%	0,00%
2-301010141 Umatas	37.550.000	8.609.600	28.940.400		28.940.400		77,07%	0,00%	0,00%
2-302010134 Adqui Mater y Sumini	22.450.000	3.156.400	19.293.600		19.293.600		85,94%	0,00%	0,00%
** 32030060001 Adultos mayores atendidos	149.986.158	3.666.658	146.319.500		146.319.500		97,56%	0,00%	0,00%
* 07044637 CAPACITACIÓN PARA LA	149.986.158	3.666.658	146.319.500		146.319.500		97,56%	0,00%	0,00%
2-3030101 CapacPersonalSector	60.183.980	288.130	59.895.850		59.895.850		99,52%	0,00%	0,00%
2-3030207 ProgAtencPobl3a.Edad	7.990.311	3.094.461	4.895.850		4.895.850		61,27%	0,00%	0,00%
2-30503 Atent/Ctrol/Orga/Inst	81.811.867	284.067	81.527.800		81.527.800		99,65%	0,00%	0,00%
** 32030060009 Atención integral al adul	60.000.000	9.240.000	50.760.000		50.760.000		84,60%	0,00%	0,00%
* 07044658 CAPACITACIÓN EN ARTE	60.000.000	9.240.000	50.760.000		50.760.000		84,60%	0,00%	0,00%
2-3030101 CapacPersonalSector	18.630.000	3.402.000	15.228.000		15.228.000		81,74%	0,00%	0,00%
2-30503 Atent/Ctrol/Orga/Inst	41.370.000	5.838.000	35.532.000		35.532.000		85,89%	0,00%	0,00%
** 32030070011 Atención a personas con d	134.548.400	11.307.960	99.656.012	23.584.428	123.240.440		91,60%	17,53%	0,00%
* 07041285 "CAPACITACIÓN A POBL	89.548.400		89.548.400		89.548.400		100,00%	0,00%	0,00%
2-302010134 Adqui Mater y Sumini	31.244.686		31.244.686		31.244.686		100,00%	0,00%	0,00%
2-3030101 CapacPersonalSector	18.350.000		18.350.000		18.350.000		100,00%	0,00%	0,00%
2-3030211 ProgAtención aDiscap	28.752.857		28.752.857		28.752.857		100,00%	0,00%	0,00%
2-30503 Atent/Ctrol/Orga/Inst	11.200.857		11.200.857		11.200.857		100,00%	0,00%	0,00%
* 07041447 CAPACITACION PARA LA	45.000.000	11.307.960	10.107.612	23.584.428	33.692.040		74,87%	52,41%	0,00%
2-3030101 CapacPersonalSector	6.490.000						0,00%	0,00%	0,00%
2-3030211 ProgAtención aDiscap	20.680.000	1.402.388	9.170.000	10.107.612	19.277.612		93,22%	48,88%	0,00%
2-30503 Atent/Ctrol/Orga/Inst	17.830.000	3.415.572	937.612	13.476.816	14.414.428		80,84%	75,59%	0,00%
** 32070010002 Personas capacitadas en l	435.511.200	205.877.000	129.634.200		129.634.200	100.000.000	29,77%	0,00%	22,96%
* 07044632 CAPACITACIÓN PARA EL	45.511.200	4.825.000	40.686.200		40.686.200		89,40%	0,00%	0,00%
2-302010134 Adqui Mater y Sumini	300.000	300.000					0,00%	0,00%	0,00%
2-3030101 CapacPersonalSector	14.300.000	2.094.140	12.205.860		12.205.860		85,36%	0,00%	0,00%
2-3040101 DiseñbásaplicyEst	22.000.000	94.140	21.905.860		21.905.860		99,57%	0,00%	0,00%
2-30503 Atent/Ctrol/Orga/Inst	8.911.200	2.336.720	6.574.480		6.574.480		73,78%	0,00%	0,00%
* 07044645 FORTALECIMIENTO DE L	150.000.000	150.000.000					0,00%	0,00%	0,00%
2-3030101 CapacPersonalSector	75.148.000	75.148.000					0,00%	0,00%	0,00%
2-30503 Atent/Ctrol/Orga/Inst	74.852.000	74.852.000					0,00%	0,00%	0,00%
* 07044646 CAPACITACIÓN EN ADMN	100.000.000					100.000.000	0,00%	0,00%	100,00%
2-3030101 CapacPersonalSector	100.000.000					100.000.000	0,00%	0,00%	100,00%
2-30503 Atent/Ctrol/Orga/Inst									
* 07044647 CAPACITACIÓN EN CULT	50.000.000	50.000.000					0,00%	0,00%	0,00%
2-3030101 CapacPersonalSector	50.000.000	50.000.000					0,00%	0,00%	0,00%
2-30503 Atent/Ctrol/Orga/Inst									
* 07044651 CAPACITACIÓN PARA LA	90.000.000	1.052.000	88.948.000		88.948.000		98,83%	0,00%	0,00%
2-3030101 CapacPersonalSector	41.192.100		41.192.100		41.192.100		100,00%	0,00%	0,00%
2-30503 Atent/Ctrol/Orga/Inst	48.807.900	1.052.000	47.755.900		47.755.900		97,84%	0,00%	0,00%
** 33030010004 Personas capacitadas en c	835.702.213	447.120.115	213.682.564	45.918.596	259.601.160	128.980.938	31,06%	5,49%	15,43%
* 07044559 CAPACITACION A POBLA	128.980.938					128.980.938	0,00%	0,00%	100,00%
2-3030101 CapacPersonalSector	16.780.000					16.780.000	0,00%	0,00%	100,00%
2-30503 Atent/Ctrol/Orga/Inst	112.200.938					112.200.938	0,00%	0,00%	100,00%
* 07044580 CAPACITACION TECNICA	100.000.000	100.000.000					0,00%	0,00%	0,00%
2-3030101 CapacPersonalSector	43.750.000	43.750.000					0,00%	0,00%	0,00%
2-30503 Atent/Ctrol/Orga/Inst	56.250.000	56.250.000					0,00%	0,00%	0,00%

* 07044581 CAPACITACION EN COMP	192.088.400	192.088.400					0,00%	0,00%	0,00%	
2-3030101 CapacPersonalSector	144.680.452	144.680.452					0,00%	0,00%	0,00%	
2-30503 Aten/Ctrol/Orga/Inst	47.407.948	47.407.948					0,00%	0,00%	0,00%	
* 07044587 CAPACITACIÓN Y ASIST	35.732.480	6.153.480	8.873.700		20.705.300	29.579.000	82,78%	57,95%	0,00%	
2-3030101 CapacPersonalSector	30.375.000	796.000	8.873.700		20.705.300	29.579.000	97,38%	68,17%	0,00%	
2-30503 Aten/Ctrol/Orga/Inst	5.357.480	5.357.480					0,00%	0,00%	0,00%	
* 07044638 CAPACITACIÓN EN ARTE	49.723.520	7.701.360	16.808.864		25.213.296	42.022.160	84,51%	50,71%	0,00%	
2-3030101 CapacPersonalSector	14.760.000	2.153.352			12.606.648	12.606.648	85,41%	85,41%	0,00%	
2-3030207 ProgAtencPobl3a.Edad	1.680.000	1.680.000					0,00%	0,00%	0,00%	
2-30503 Aten/Ctrol/Orga/Inst	33.283.520	3.868.008	16.808.864		12.606.648	29.415.512	88,38%	37,88%	0,00%	
* 07044639 CAPACITACIÓN TÉCNICA	40.034.475	40.034.475					0,00%	0,00%	0,00%	
2-3030101 CapacPersonalSector	13.947.500	13.947.500					0,00%	0,00%	0,00%	
2-30503 Aten/Ctrol/Orga/Inst	26.086.975	26.086.975					0,00%	0,00%	0,00%	
* 07044644 CAPACITACIÓN A POBLA	100.000.000	100.000.000					0,00%	0,00%	0,00%	
2-3030101 CapacPersonalSector	30.500.000	30.500.000					0,00%	0,00%	0,00%	
2-30503 Aten/Ctrol/Orga/Inst	69.500.000	69.500.000					0,00%	0,00%	0,00%	
* 07044657 CAPACITACIÓN TÉCNICA	189.142.400	1.142.400	188.000.000			188.000.000	99,40%	0,00%	0,00%	
2-3030101 CapacPersonalSector	51.903.160	903.160	51.000.000			51.000.000	98,26%	0,00%	0,00%	
2-30503 Aten/Ctrol/Orga/Inst	137.239.240	239.240	137.000.000			137.000.000	99,83%	0,00%	0,00%	
** 34040020009 Mantenimiento sedes comu	1.758.632.317	635.655.047				1.122.977.270	0,00%	0,00%	63,86%	
* 07041369 ADECUACION SEDES COM	60.677.795					60.677.795	0,00%	0,00%	100,00%	
2-301010305 Rehab/Infr ya Exist	57.788.376					57.788.376	0,00%	0,00%	100,00%	
2-3040403 IntervtContCalidproS	2.889.419					2.889.419	0,00%	0,00%	100,00%	
* 24041358 MEJORAMIENTO DE LAS SEDES C	156.103.204	156.103.204					0,00%	0,00%	0,00%	
2-301010305 Rehab/Infr ya Exist	148.669.718	148.669.718					0,00%	0,00%	0,00%	
2-3040403 IntervtContCalidproS	7.433.486	7.433.486					0,00%	0,00%	0,00%	
* 24041419 ADECUACION DE LAS SE	462.901.278	93.187.343				369.713.935	0,00%	0,00%	79,87%	
2-301010305 Rehab/Infr ya Exist	440.858.359	88.749.850				352.108.509	0,00%	0,00%	79,87%	
2-3040403 IntervtContCalidproS	22.042.919	4.437.493				17.605.426	0,00%	0,00%	79,87%	
* 24044538 ADECUACION SEDES COM	778.950.040	186.364.500				592.585.540	0,00%	0,00%	76,07%	
2-301010305 Rehab/Infr ya Exist	701.408.571	186.364.500				515.044.071	0,00%	0,00%	73,43%	
2-3040201 Diseños de Preinvers	51.221.040					51.221.040	0,00%	0,00%	100,00%	
2-3040403 IntervtContCalidproS	26.320.429					26.320.429	0,00%	0,00%	100,00%	
* 24044636 MEJORAMIENTO DE LAS	300.000.000	200.000.000				100.000.000	0,00%	0,00%	33,33%	
2-301010305 Rehab/Infr ya Exist	286.348.593	200.000.000				86.348.593	0,00%	0,00%	30,16%	
2-3040403 IntervtContCalidproS	13.651.407					13.651.407	0,00%	0,00%	100,00%	
*** 0-2312 SGP.12/12 PG-Otros S	1.443.926.531	97.820.315	699.709.720	35.360.000	554.331.035	1.289.400.755	56.705.461	89,30%	40,84%	3,93%
** 31010040002 Jóvenes vinculados a prog	1.373.470.531	97.820.315	657.436.120	35.360.000	526.148.635	1.218.944.755	56.705.461	88,75%	40,88%	4,13%
* 07044689 CAPACITACIÓN PARA EL	1.373.470.531	97.820.315	657.436.120	35.360.000	526.148.635	1.218.944.755	56.705.461	88,75%	40,88%	4,13%
2-3030101 CapacPersonalSector	1.373.470.531	97.820.315	657.436.120	35.360.000	526.148.635	1.218.944.755	56.705.461	88,75%	40,88%	4,13%
** 33020010001 MiPymes apoyadas y fortal	70.456.000		42.273.600		28.182.400	70.456.000		100,00%	40,00%	0,00%
* 07044691 MEJORAMIENTO DE LAS	70.456.000		42.273.600		28.182.400	70.456.000		100,00%	40,00%	0,00%
2-3030101 CapacPersonalSector	70.456.000		42.273.600		28.182.400	70.456.000		100,00%	40,00%	0,00%
*** 0-7401 R.F.SGP PG Otros Sec	207.433.840		124.460.304		82.973.536	207.433.840		100,00%	40,00%	0,00%
** 31010040002 Jóvenes vinculados a prog										
* 07044689 CAPACITACIÓN PARA EL										
2-3030101 CapacPersonalSector										
** 33020010001 MiPymes apoyadas y fortal	207.433.840		124.460.304		82.973.536	207.433.840		100,00%	40,00%	0,00%
* 07044691 MEJORAMIENTO DE LAS	207.433.840		124.460.304		82.973.536	207.433.840		100,00%	40,00%	0,00%
2-3030101 CapacPersonalSector	173.709.326		104.225.596		69.483.730	173.709.326		100,00%	40,00%	0,00%
2-30503 Aten/Ctrol/Orga/Inst	33.724.514		20.234.708		13.489.806	33.724.514		100,00%	40,00%	0,00%
*** 1-1201 Saneamiento Fiscal	872.911.606	151.471.687	577.984.259		111.000.000	688.984.259	32.455.660	78,93%	12,72%	3,72%
** 31010020001 Puntos de información y o	2.200.000	2.200.000						0,00%	0,00%	0,00%
* 07044628 DIVULGACION DE PROGR	2.200.000	2.200.000						0,00%	0,00%	0,00%

2-302010101 Dot/AdqMq/Equipo	2.200.000	2.200.000					0,00%	0,00%	0,00%
** 31010020008 Estrategia IEC con adulto	13.200.000	13.200.000					0,00%	0,00%	0,00%
* 07044621 IMPLEMENTACION DE UN	13.200.000	13.200.000					0,00%	0,00%	0,00%
2-302010101 Dot/AdqMq/Equipo	13.200.000	13.200.000					0,00%	0,00%	0,00%
** 31010040002 Jóvenes vinculados a prog	6.720.000	6.720.000					0,00%	0,00%	0,00%
* 07044599 CAPACITACION EN COMP	6.720.000	6.720.000					0,00%	0,00%	0,00%
2-302010101 Dot/AdqMq/Equipo	6.720.000	6.720.000					0,00%	0,00%	0,00%
** 31010040005 Implementar un programa d	8.000.000	8.000.000					0,00%	0,00%	0,00%
* 07044619 IMPLEMENTACION DE UN	8.000.000	8.000.000					0,00%	0,00%	0,00%
2-302010101 Dot/AdqMq/Equipo	8.000.000	8.000.000					0,00%	0,00%	0,00%
** 31020010005 Equipamientos comunitario	689.725.946	741.687	577.984.259		111.000.000	688.984.259	99,89%	16,09%	0,00%
* 24044682 ADECUACIÓN DE EQUIPA	336.646.050	1	225.646.049		111.000.000	336.646.049	100,00%	32,97%	0,00%
2-301010305 Rehab/lnfr ga Exist	136.646.050		136.646.050			136.646.050	100,00%	0,00%	0,00%
2-3040201 Diseños de Preinvers	200.000.000	1	88.999.999		111.000.000	199.999.999	100,00%	55,50%	0,00%
* 24044683 MEJORAMIENTO DE SEDE	353.079.896	741.686	352.338.210			352.338.210	99,79%	0,00%	0,00%
2-301010305 Rehab/lnfr ga Exist	323.641.568		323.641.568			323.641.568	100,00%	0,00%	0,00%
2-3040201 Diseños de Preinvers	29.438.328	741.686	28.696.642			28.696.642	97,48%	0,00%	0,00%
** 32030030002 Estrategia permanente de	6.600.000	6.600.000					0,00%	0,00%	0,00%
* 07044624 IMPLEMENTACION DE UN	6.600.000	6.600.000					0,00%	0,00%	0,00%
2-302010101 Dot/AdqMq/Equipo	6.600.000	6.600.000					0,00%	0,00%	0,00%
** 32030040001 Atención integral a Mujer	14.800.000	14.800.000					0,00%	0,00%	0,00%
* 07044530 FORTALECIMIENTO AL H	14.800.000	14.800.000					0,00%	0,00%	0,00%
2-302010101 Dot/AdqMq/Equipo	14.800.000	14.800.000					0,00%	0,00%	0,00%
** 32030060001 Adultos mayores atendidos	10.150.000	10.150.000					0,00%	0,00%	0,00%
* 07044534 APOYO AL ADULTO MAYO	10.150.000	10.150.000					0,00%	0,00%	0,00%
2-302010101 Dot/AdqMq/Equipo	2.205.000	2.205.000					0,00%	0,00%	0,00%
2-302010103 Dotación de Instalaciones	7.945.000	7.945.000					0,00%	0,00%	0,00%
** 32070010004 Estrategias, instrumentos	47.455.660	15.000.000				32.455.660	0,00%	0,00%	68,39%
* 07041397 ASISTENCIA TECNICA	47.455.660	15.000.000				32.455.660	0,00%	0,00%	68,39%
2-302010101 Dot/AdqMq/Equipo	15.000.000	15.000.000					0,00%	0,00%	0,00%
2-30503 Atent/Ctrol/Orga/lnst	32.455.660					32.455.660	0,00%	0,00%	100,00%
** 34040020008 Adecuación ,mantenimient	74.060.000	74.060.000					0,00%	0,00%	0,00%
* 07038751 "MEJORAMIENTO DE LA									
2-3010203 Mej/MantlnfrAdmtva									
* 24044626 DOTACION A CENTROS A	74.060.000	74.060.000					0,00%	0,00%	0,00%
2-302010101 Dot/AdqMq/Equipo	74.060.000	74.060.000					0,00%	0,00%	0,00%
*** 1-2302 SGP P.G. Otros Sect.	811.072.199	107.547.325	703.524.874			703.524.874	86,74%	0,00%	0,00%
** 31020010005 Equipamientos comunitario	503.596.771	139.113	503.457.658			503.457.658	99,97%	0,00%	0,00%
* 24038799 Mantenimiento sedes	70.946.712		70.946.712			70.946.712	100,00%	0,00%	0,00%
2-301010305 Rehab/lnfr ga Exist	70.946.712		70.946.712			70.946.712	100,00%	0,00%	0,00%
* 24041370 MEJORAMIENTO DE LAS SEDES CON	266.304.982		266.304.982			266.304.982	100,00%	0,00%	0,00%
2-301010305 Rehab/lnfr ga Exist	257.134.340		257.134.340			257.134.340	100,00%	0,00%	0,00%
2-3040201 Diseños de Preinvers	9.170.642		9.170.642			9.170.642	100,00%	0,00%	0,00%
* 24041439 ADECUACION A SEDES C	93.417.271	139.113	93.278.158			93.278.158	99,85%	0,00%	0,00%
2-301010305 Rehab/lnfr ga Exist	93.417.271	139.113	93.278.158			93.278.158	99,85%	0,00%	0,00%
* 24044537 MANTENIMIENTO Y EQUI	10.482.572		10.482.572			10.482.572	100,00%	0,00%	0,00%
2-3040201 Diseños de Preinvers	10.482.572		10.482.572			10.482.572	100,00%	0,00%	0,00%
* 24044560 MANTENIMIENTO EQUIPA	44.761.730		44.761.730			44.761.730	100,00%	0,00%	0,00%
2-301010305 Rehab/lnfr ga Exist	44.761.730		44.761.730			44.761.730	100,00%	0,00%	0,00%
* 24044567 MANTENIMIENTO SEDES	17.683.504		17.683.504			17.683.504	100,00%	0,00%	0,00%
2-3040201 Diseños de Preinvers	17.683.504		17.683.504			17.683.504	100,00%	0,00%	0,00%
** 31020010011 Mejoramiento la infraestr	73.876.578	73.876.578					0,00%	0,00%	0,00%
* 24041441 ADECUACION Y EQUIPAM	73.876.578	73.876.578					0,00%	0,00%	0,00%
2-302010101 Dot/AdqMq/Equipo	73.876.578	73.876.578					0,00%	0,00%	0,00%

** 34040020008 Adecuación, mantenimient										
* 24041422 ADECUACION Y MANTENI										
2-302010101 Dot/Adq/Infra/Equipo										
** 34040020009 Mantenimiento sedes comu	233.598.850	33.531.634	200.067.216		200.067.216		85,65%	0,00%	0,00%	
* 24041419 ADECUACION DE LAS SE	78.252.416	16.130.159	62.122.257		62.122.257		79,39%	0,00%	0,00%	
2-301010305 Rehab/Infra ya Exist	78.252.416	16.130.159	62.122.257		62.122.257		79,39%	0,00%	0,00%	
* 24041440 ADECUACION Y MANTENI	77.760.745	1.282.860	76.477.885		76.477.885		98,35%	0,00%	0,00%	
2-301010305 Rehab/Infra ya Exist	77.760.745	1.282.860	76.477.885		76.477.885		98,35%	0,00%	0,00%	
* 24044538 ADECUACION SEDES COM	22.250.785		22.250.785		22.250.785		100,00%	0,00%	0,00%	
2-3040201 Diseños de Preinvers	22.250.785		22.250.785		22.250.785		100,00%	0,00%	0,00%	
* 24044578 MEJORAMIENTO DE EQUI	7.715.856		7.715.856		7.715.856		100,00%	0,00%	0,00%	
2-3040201 Diseños de Preinvers	7.715.856		7.715.856		7.715.856		100,00%	0,00%	0,00%	
* 24044586 MANTENIMIENTO A EQUI	47.619.048	16.118.615	31.500.433		31.500.433		66,15%	0,00%	0,00%	
2-301010305 Rehab/Infra ya Exist	47.619.048	16.118.615	31.500.433		31.500.433		66,15%	0,00%	0,00%	
*** 1-7101 R.F. Saneamiento Fiscal	315.220.888		315.220.888		315.220.888		100,00%	0,00%	0,00%	
** 31020010005 Equipamientos comunitario	315.220.888		315.220.888		315.220.888		100,00%	0,00%	0,00%	
* 24044683 MEJORAMIENTO DE SEDE	315.220.888		315.220.888		315.220.888		100,00%	0,00%	0,00%	
2-301010305 Rehab/Infra ya Exist	315.220.888		315.220.888		315.220.888		100,00%	0,00%	0,00%	
*** 2-1201 Saneamiento Fiscal	1.393.287.906		347.936.000	1.034.595.181	1.382.531.181	10.756.725	99,23%	74,26%	0,77%	
** 31010010020 Formulación e implementac	90.556.138			90.556.138	90.556.138		100,00%	100,00%	0,00%	
* 07044503 IMPLEMENTACION DE LA	90.556.138			90.556.138	90.556.138		100,00%	100,00%	0,00%	
2-3030209 ProgAtencPobInfantil	90.556.138			90.556.138	90.556.138		100,00%	100,00%	0,00%	
** 31010020002 Atención integral a Mujer	72.781.950			72.781.950	72.781.950		100,00%	100,00%	0,00%	
* 07044615 APOYO AL PROCESO DE	72.781.950			72.781.950	72.781.950		100,00%	100,00%	0,00%	
2-302010101 Dot/Adq/Infra/Equipo	33.814.000			33.814.000	33.814.000		100,00%	100,00%	0,00%	
2-302010103 Dotación de Instalaciones	38.967.950			38.967.950	38.967.950		100,00%	100,00%	0,00%	
** 31010020009 Atención integral al adul	94.536.000		94.536.000		94.536.000		100,00%	0,00%	0,00%	
* 07044611 ASISTENCIA A ADULTOS	94.536.000		94.536.000		94.536.000		100,00%	0,00%	0,00%	
2-3030207 ProgAtencPobl3a.Edad	94.536.000		94.536.000		94.536.000		100,00%	0,00%	0,00%	
** 31010040001 Mujeres cabeza de hogar	200.000.000			200.000.000	200.000.000		100,00%	100,00%	0,00%	
* 07044684 CAPACITACIÓN EN ARTE	200.000.000			200.000.000	200.000.000		100,00%	100,00%	0,00%	
2-3030101 CapacPersonalSector	114.142.727			114.142.727	114.142.727		100,00%	100,00%	0,00%	
2-30503 Atenc/Ctrol/Orga/Inst	85.857.273			85.857.273	85.857.273		100,00%	100,00%	0,00%	
** 32020040005 Formulación de la Polític	11.899.280			11.899.280	11.899.280		100,00%	100,00%	0,00%	
* 14044610 FORMULACION DE LA PO	11.899.280			11.899.280	11.899.280		100,00%	100,00%	0,00%	
2-301010341 Umatas	11.899.280			11.899.280	11.899.280		100,00%	100,00%	0,00%	
** 32030010002 Madres gestantes cuentan	10.756.725					10.756.725	0,00%	0,00%	100,00%	
* 07044516 CAPACITACION MADRES	10.756.725					10.756.725	0,00%	0,00%	100,00%	
2-3030101 CapacPersonalSector	10.756.725					10.756.725	0,00%	0,00%	100,00%	
** 32030030001 Organizaciones de mujeres	69.830.700			69.830.700	69.830.700		100,00%	100,00%	0,00%	
* 07044623 FORTALECIMIENTO A IN	69.830.700			69.830.700	69.830.700		100,00%	100,00%	0,00%	
2-3030101 CapacPersonalSector	69.830.700			69.830.700	69.830.700		100,00%	100,00%	0,00%	
** 32030060001 Adultos mayores atendidos	250.000.000			250.000.000	250.000.000		100,00%	100,00%	0,00%	
* 07044534 APOYO AL ADULTO MAYO	250.000.000			250.000.000	250.000.000		100,00%	100,00%	0,00%	
2-3030207 ProgAtencPobl3a.Edad	250.000.000			250.000.000	250.000.000		100,00%	100,00%	0,00%	
** 32030080001 Hogar de paso habitante d	80.500.000			80.500.000	80.500.000		100,00%	100,00%	0,00%	
* 07044524 FORTALECIMIENTO AL H	80.500.000			80.500.000	80.500.000		100,00%	100,00%	0,00%	
2-30503 Atenc/Ctrol/Orga/Inst	80.500.000			80.500.000	80.500.000		100,00%	100,00%	0,00%	
** 32050030005 Programas de Resocializac	200.000.000			200.000.000	200.000.000		100,00%	100,00%	0,00%	
* 07044549 FORTALECIMIENTO DE L	200.000.000			200.000.000	200.000.000		100,00%	100,00%	0,00%	
2-302010134 Adqui Mater y Sumini	156.500.000			156.500.000	156.500.000		100,00%	100,00%	0,00%	
2-3030101 CapacPersonalSector	43.500.000			43.500.000	43.500.000		100,00%	100,00%	0,00%	
** 32070010003 Proceso de elecciones y c										
* 07041421 APOYO PROCESO ELECTO										

2-30503	Aten/Ctrol/Orga/Inst									
**	34040020008 Adecuación, mantenimient	88.427.113	29.400.000	59.027.113	88.427.113		100,00%	66,75%	0,00%	
*	07038751 "MEJORAMIENTO DE LA	82.506.474	29.400.000	53.106.474	82.506.474		100,00%	64,37%	0,00%	
	2-3010203 Mej/MantInfrAdmtva	82.506.474	29.400.000	53.106.474	82.506.474		100,00%	64,37%	0,00%	
*	24044626 DOTACION A CENTROS A	5.920.639		5.920.639	5.920.639		100,00%	100,00%	0,00%	
	2-302010101 Dot/Adq/Maq/Equipo	5.920.639		5.920.639	5.920.639		100,00%	100,00%	0,00%	
**	34060040013 Proyectos de inclusión so	224.000.000	224.000.000		224.000.000		100,00%	0,00%	0,00%	
*	07044517 APOYO AL MEJORAMIENT	224.000.000	224.000.000		224.000.000		100,00%	0,00%	0,00%	
	2-302010134 Adqui Mater y Sumini	40.000.000	40.000.000		40.000.000		100,00%	0,00%	0,00%	
	2-3030101 CapacPersonalSector	161.000.000	161.000.000		161.000.000		100,00%	0,00%	0,00%	
	2-3040101 DiseñbásaployEst	10.000.000	10.000.000		10.000.000		100,00%	0,00%	0,00%	
	2-30503 Aten/Ctrol/Orga/Inst	13.000.000	13.000.000		13.000.000		100,00%	0,00%	0,00%	
***	2-2302 SGP P.G. Otros Sect.	1.006.243.828	16.250.001	989.993.824	1.006.243.825	3	100,00%	98,39%	0,00%	
**	31010010025 Intervención a jóvenes a	130.490.400	1	130.490.399	130.490.400		100,00%	100,00%	0,00%	
*	07044563 FORTALECIMIENTO DE L	130.490.400	1	130.490.399	130.490.400		100,00%	100,00%	0,00%	
	2-3030101 CapacPersonalSector	130.490.400	1	130.490.399	130.490.400		100,00%	100,00%	0,00%	
**	31010020004 Estrategia de cualificac	52.142.000		52.142.000	52.142.000		100,00%	100,00%	0,00%	
*	07044564 FORTALECIMIENTO DE L	52.142.000		52.142.000	52.142.000		100,00%	100,00%	0,00%	
	2-3030101 CapacPersonalSector	52.142.000		52.142.000	52.142.000		100,00%	100,00%	0,00%	
**	31010020009 Atención integral al adul	34.970.145		34.970.145	34.970.145		100,00%	100,00%	0,00%	
*	07041376 MEJORAMIENTO DE LA	34.970.145		34.970.145	34.970.145		100,00%	100,00%	0,00%	
	2-3030207 ProgAtencPobl3a.Edad	34.970.145		34.970.145	34.970.145		100,00%	100,00%	0,00%	
**	31010020010 Atención apersonas con di	8.248.501	1	8.248.500	8.248.501		100,00%	100,00%	0,00%	
*	07041300 "CAPACITACION INTEGR	8.248.501	1	8.248.500	8.248.501		100,00%	100,00%	0,00%	
	2-3030211 ProgAtención aDiscap	8.248.501	1	8.248.500	8.248.501		100,00%	100,00%	0,00%	
**	31010040001 Mujeres cabeza de hogar	55.712.000		55.712.000	55.712.000		100,00%	100,00%	0,00%	
*	07044565 CAPACITACION A MUJER	55.712.000		55.712.000	55.712.000		100,00%	100,00%	0,00%	
	2-3030101 CapacPersonalSector	55.712.000		55.712.000	55.712.000		100,00%	100,00%	0,00%	
**	31020010005 Equipamientos comunitario	78.209.427		78.209.427	78.209.427		100,00%	100,00%	0,00%	
*	24041366 MEJORAMIENTO SEDE COMUNAL	47.250.000		47.250.000	47.250.000		100,00%	100,00%	0,00%	
	2-301010305 Rehab/Infr ya Exist	44.100.000		44.100.000	44.100.000		100,00%	100,00%	0,00%	
	2-3040403 IntervtContCalidproS	3.150.000		3.150.000	3.150.000		100,00%	100,00%	0,00%	
*	24041370 MEJORAMIENTO DE LAS SEDES CON									
	2-301010305 Rehab/Infr ya Exist									
	2-3040403 IntervtContCalidproS									
*	24041439 ADECUACION A SEDES C	1.634.999		1.634.999	1.634.999		100,00%	100,00%	0,00%	
	2-301010305 Rehab/Infr ya Exist									
	2-3040403 IntervtContCalidproS	1.634.999		1.634.999	1.634.999		100,00%	100,00%	0,00%	
*	24044560 MANTENIMIENTO EQUIPA	29.324.428		29.324.428	29.324.428		100,00%	100,00%	0,00%	
	2-301010305 Rehab/Infr ya Exist	29.324.428		29.324.428	29.324.428		100,00%	100,00%	0,00%	
**	31020010011 Mejoramiento la infraestr	50.653.481		50.653.481	50.653.481		100,00%	100,00%	0,00%	
*	24041441 ADECUACION Y EQUIPAM	50.653.481		50.653.481	50.653.481		100,00%	100,00%	0,00%	
	2-302010101 Dot/Adq/Maq/Equipo	50.653.481		50.653.481	50.653.481		100,00%	100,00%	0,00%	
**	32030020012 Capacitación en el recono	100.589.440		100.589.440	100.589.440		100,00%	100,00%	0,00%	
*	07044550 CAPACITACION PARA LA	100.589.440		100.589.440	100.589.440		100,00%	100,00%	0,00%	
	2-3030101 CapacPersonalSector	100.589.440		100.589.440	100.589.440		100,00%	100,00%	0,00%	
**	32070010004 Estrategias, instrumentos	35.917.636		35.917.636	35.917.636		100,00%	100,00%	0,00%	
*	07041418 MEJORAMIENTO DE LOS	35.917.636		35.917.636	35.917.636		100,00%	100,00%	0,00%	
	2-301010305 Rehab/Infr ya Exist	22.417.636		22.417.636	22.417.636		100,00%	100,00%	0,00%	
	2-302010101 Dot/Adq/Maq/Equipo	13.500.000		13.500.000	13.500.000		100,00%	100,00%	0,00%	
**	33030010004 Personas capacitadas en c	249.963.088	16.249.999	233.713.087	249.963.086	2	100,00%	93,50%	0,00%	
*	07044580 CAPACITACION TECNICA	94.959.200		94.959.200	94.959.200		100,00%	100,00%	0,00%	
	2-3030101 CapacPersonalSector	94.959.200		94.959.200	94.959.200		100,00%	100,00%	0,00%	
*	07044581 CAPACITACION EN COMP	22.191.550		22.191.550	22.191.550		100,00%	100,00%	0,00%	



2-3030101	CapacPersonalSector	22.191.550			22.191.550	22.191.550		100,00%	100,00%	0,00%
* 07044592	CAPACITACION TECNICA	16.249.999		16.249.999		16.249.999		100,00%	0,00%	0,00%
2-3030101	CapacPersonalSector	16.249.999		16.249.999		16.249.999		100,00%	0,00%	0,00%
* 07044596	CAPACITACION TECNICA	93.144.337			93.144.337	93.144.337		100,00%	100,00%	0,00%
2-3030101	CapacPersonalSector	93.144.337			93.144.337	93.144.337		100,00%	100,00%	0,00%
* 07044598	CAPACITACION TECNICA	23.418.000			23.418.000	23.418.000	2	100,00%	100,00%	0,00%
2-3030101	CapacPersonalSector	23.418.000			23.418.000	23.418.000	2	100,00%	100,00%	0,00%
** 34040020008	Adecuación, mantenimient	38.956.280			38.956.280	38.956.280		100,00%	100,00%	0,00%
* 24041422	ADECUACION Y MANTENI	38.956.280			38.956.280	38.956.280		100,00%	100,00%	0,00%
2-302010101	Dot/Adq/Infra/Equipo	38.956.280			38.956.280	38.956.280		100,00%	100,00%	0,00%
** 34040020009	Mantenimiento sedes comu	170.391.430			170.391.429	170.391.429	1	100,00%	100,00%	0,00%
* 24041358	MEJORAMIENTO DE LAS SEDES C	119.819.325			119.819.325	119.819.325		100,00%	100,00%	0,00%
2-301010305	Rehab/Infra ya Exist	116.280.310			116.280.310	116.280.310		100,00%	100,00%	0,00%
2-3040403	IntervtContCalidproS	3.539.015			3.539.015	3.539.015		100,00%	100,00%	0,00%
* 24041419	ADECUACION DE LAS SE	2.270.001			2.270.001	2.270.001		100,00%	100,00%	0,00%
2-301010305	Rehab/Infra ya Exist									
2-3040403	IntervtContCalidproS	2.270.001			2.270.001	2.270.001		100,00%	100,00%	0,00%
* 24041440	ADECUACION Y MANTENI	20.497.104			20.497.104	20.497.104		100,00%	100,00%	0,00%
2-301010305	Rehab/Infra ya Exist	15.507.104			15.507.104	15.507.104		100,00%	100,00%	0,00%
2-3040403	IntervtContCalidproS	4.990.000			4.990.000	4.990.000		100,00%	100,00%	0,00%
* 24041444	ADECUACION Y MEJORAM	27.805.000			27.804.999	27.804.999	1	100,00%	100,00%	0,00%
2-301010305	Rehab/Infra ya Exist	26.600.000			26.600.000	26.600.000		100,00%	100,00%	0,00%
2-3040403	IntervtContCalidproS	1.205.000			1.204.999	1.204.999	1	100,00%	100,00%	0,00%
*** 4-1201	Saneamiento Fiscal	4.874.401.755	1.833.558.054	1.161.340.166	522.940.166	1.684.280.332	1.356.563.369	34,55%	10,73%	27,83%
** 31010010018	Alianzas publico-privadas	100.000.000		100.000.000		100.000.000		100,00%	0,00%	0,00%
* 07044630	FORTALECIMIENTO AL D	100.000.000		100.000.000		100.000.000		100,00%	0,00%	0,00%
2-3030209	ProgAtencPobinfrant	100.000.000		100.000.000		100.000.000		100,00%	0,00%	0,00%
** 31010040001	Mujeres cabeza de hogar	240.000.000		139.200.000	100.800.000	240.000.000		100,00%	42,00%	0,00%
* 07041468	CAPACITACION TECNICA									
2-3030213	ProgAtenciónacabFlia									
* 07044629	CAPACITACION EN EL M	240.000.000		139.200.000	100.800.000	240.000.000		100,00%	42,00%	0,00%
2-3030101	CapacPersonalSector	233.680.000		132.880.000	100.800.000	233.680.000		100,00%	43,14%	0,00%
2-3040101	Diseño de aplicación Est	6.320.000		6.320.000		6.320.000		100,00%	0,00%	0,00%
** 31010040002	Jóvenes vinculados a prog	599.968.000	499.968.000	50.000.000	50.000.000	100.000.000		16,67%	8,33%	0,00%
* 07044599	CAPACITACION EN COMP	599.968.000	499.968.000	50.000.000	50.000.000	100.000.000		16,67%	8,33%	0,00%
2-3030101	CapacPersonalSector	599.968.000	499.968.000	50.000.000	50.000.000	100.000.000		16,67%	8,33%	0,00%
** 31010040005	Implementar un programa d	400.000.000		400.000.000		400.000.000		100,00%	0,00%	0,00%
* 07044696	CAPACITACIÓN PARA LA	400.000.000		400.000.000		400.000.000		100,00%	0,00%	0,00%
2-3030101	CapacPersonalSector	195.335.031		195.335.031		195.335.031		100,00%	0,00%	0,00%
2-3030211	ProgAtención a Discap	204.664.969		204.664.969		204.664.969		100,00%	0,00%	0,00%
** 31020010005	Equipamientos comunitario	1.471.013.255	1.011.779.252				459.234.003	0,00%	0,00%	31,22%
* 24044682	ADECUACIÓN DE EQUIPA	1.000.000.000	1.000.000.000					0,00%	0,00%	0,00%
2-301010305	Rehab/Infra ya Exist	1.000.000.000	1.000.000.000					0,00%	0,00%	0,00%
* 24044683	MEJORAMIENTO DE SEDE	471.013.255	11.779.252				459.234.003	0,00%	0,00%	97,50%
2-301010305	Rehab/Infra ya Exist	448.584.052					448.584.052	0,00%	0,00%	100,00%
2-3040403	IntervtContCalidproS	22.429.203	11.779.252				10.649.951	0,00%	0,00%	47,48%
** 31020010011	Mejoramiento la infraestr	63.420.500	19.140.168	22.140.166	22.140.166	44.280.332		69,82%	34,91%	0,00%
* 24044690	CONSTRUCCIÓN CALI PI	63.420.500	19.140.168	22.140.166	22.140.166	44.280.332		69,82%	34,91%	0,00%
2-301010101	Edificios Públicos									
2-302010101	Dot/Adq/Infra/Equipo									
2-302010103	Dotación de Instalaciones									
2-3040201	Diseños de Preinvers	63.420.500	19.140.168	22.140.166	22.140.166	44.280.332		69,82%	34,91%	0,00%
2-3040403	IntervtContCalidproS									
2-30503	Aten/Ctrl/Orga/Inst									



** 32030050001 Personas de los grupos ét	300.000.000		150.000.000		150.000.000	300.000.000		100,00%	50,00%	0,00%
* 07044685 ASISTENCIA TÉCNICA P	300.000.000		150.000.000		150.000.000	300.000.000		100,00%	50,00%	0,00%
2-3030101 CapacPersonalSector	300.000.000		150.000.000		150.000.000	300.000.000		100,00%	50,00%	0,00%
** 33020010001 MiPymes apoyadas y fortal	500.000.000		300.000.000		200.000.000	500.000.000		100,00%	40,00%	0,00%
* 07044631 MEJORAMIENTO DE LAS	500.000.000		300.000.000		200.000.000	500.000.000		100,00%	40,00%	0,00%
2-302010101 Dot/Adq/Equipo	28.000.000		16.800.000		11.200.000	28.000.000		100,00%	40,00%	0,00%
2-3030101 CapacPersonalSector	97.074.674		58.244.804		38.829.870	97.074.674		100,00%	40,00%	0,00%
2-3040301 DisLevantinformproce	98.400.000		59.040.000		39.360.000	98.400.000		100,00%	40,00%	0,00%
2-30503 AtentCtrolOrgaInst	276.525.326		165.915.196		110.610.130	276.525.326		100,00%	40,00%	0,00%
** 34040020010 Construcción equipamiento	1.200.000.000	302.670.634					897.329.366	0,00%	0,00%	74,78%
* 24044740 CONSTRUCCIÓN DE EQUI	1.200.000.000	302.670.634					897.329.366	0,00%	0,00%	74,78%
2-301010101 Edificios Públicos	802.697.878						802.697.878	0,00%	0,00%	100,00%
2-3040201 Diseños de Preinvers	279.436.062	279.436.062						0,00%	0,00%	0,00%
2-3040403 IntervtContCalidproS	94.631.488						94.631.488	0,00%	0,00%	100,00%
2-30503 AtentCtrolOrgaInst	23.234.572	23.234.572						0,00%	0,00%	0,00%
*** 4-2302 SGP P.G. Otros Sect.	5.409.435.313	1.437.655.871	22.897.110			22.897.110	3.948.882.332	0,42%	0,00%	73,00%
** 31010040001 Mujeres cabeza de hogar	100.000.000	95.652.174					4.347.826	0,00%	0,00%	4,35%
* 07044556 CAPACITACION CON ENF	100.000.000	95.652.174					4.347.826	0,00%	0,00%	4,35%
2-3030213 ProgAtenciónacabFlia	95.652.174	95.652.174						0,00%	0,00%	0,00%
2-3040403 IntervtContCalidproS	4.347.826						4.347.826	0,00%	0,00%	100,00%
** 31020010005 Equipamientos comunitario	1.955.812.592	467.070.464	15.097.075			15.097.075	1.473.645.053	0,77%	0,00%	75,35%
* 24041366 MEJORAMIENTO SEDE COMUNAL	126.872.631						126.872.631	0,00%	0,00%	100,00%
2-301010305 Rehab/Infr ya Exist	120.831.077						120.831.077	0,00%	0,00%	100,00%
2-3040403 IntervtContCalidproS	6.041.554						6.041.554	0,00%	0,00%	100,00%
* 24041370 MEJORAMIENTO DE LAS SEDES CON	512.521.381	215.218.498	10.511.895			10.511.895	286.790.988	2,05%	0,00%	55,96%
2-301010305 Rehab/Infr ya Exist	477.325.025	204.190.753					273.134.272	0,00%	0,00%	57,22%
2-3040403 IntervtContCalidproS	35.196.356	11.027.745	10.511.895			10.511.895	13.656.716	29,87%	0,00%	38,80%
* 24041378 MEJORAMIENTO DE ESPACIOS C	649.688.450	251.766.499					397.921.951	0,00%	0,00%	61,25%
2-301010305 Rehab/Infr ya Exist	618.750.906	239.777.618					378.973.288	0,00%	0,00%	61,25%
2-3040403 IntervtContCalidproS	30.937.544	11.988.881					18.948.663	0,00%	0,00%	61,25%
* 24041439 ADECUACION A SEDES C	79.345.535	85.467	4.585.180			4.585.180	74.674.888	5,78%	0,00%	94,11%
2-301010305 Rehab/Infr ya Exist	71.118.714						71.118.714	0,00%	0,00%	100,00%
2-3040403 IntervtContCalidproS	8.226.821	85.467	4.585.180			4.585.180	3.556.174	55,73%	0,00%	43,23%
* 24041453 ADECUACION Y MANTENI	50.000.000						50.000.000	0,00%	0,00%	100,00%
2-301010305 Rehab/Infr ya Exist	50.000.000						50.000.000	0,00%	0,00%	100,00%
* 24044537 MANTENIMIENTO Y EQUI	319.515.418						319.515.418	0,00%	0,00%	100,00%
2-301010305 Rehab/Infr ya Exist	303.958.551						303.958.551	0,00%	0,00%	100,00%
2-3040403 IntervtContCalidproS	15.556.867						15.556.867	0,00%	0,00%	100,00%
* 24044544 ADECUACION DE SEDES										
2-301010305 Rehab/Infr ya Exist										
2-3040403 IntervtContCalidproS										
* 24044545 MEJORAMIENTO SEDES C	44.582.194						44.582.194	0,00%	0,00%	100,00%
2-301010305 Rehab/Infr ya Exist	42.459.233						42.459.233	0,00%	0,00%	100,00%
2-3040403 IntervtContCalidproS	2.122.961						2.122.961	0,00%	0,00%	100,00%
* 24044567 MANTENIMIENTO SEDES	173.286.983						173.286.983	0,00%	0,00%	100,00%
2-301010305 Rehab/Infr ya Exist	165.035.222						165.035.222	0,00%	0,00%	100,00%
2-3040403 IntervtContCalidproS	8.251.761						8.251.761	0,00%	0,00%	100,00%
** 31020010011 Mejoramiento la infraestr	1.029.271.013						1.029.271.013	0,00%	0,00%	100,00%
* 24041441 ADECUACION Y EQUIPAM	79.999.542						79.999.542	0,00%	0,00%	100,00%
2-301010305 Rehab/Infr ya Exist	79.999.542						79.999.542	0,00%	0,00%	100,00%
* 24041451 CONSTRUCCION Y ADECU	949.271.471						949.271.471	0,00%	0,00%	100,00%
2-3010201 ConstInfraest Admtva	904.034.768						904.034.768	0,00%	0,00%	100,00%
2-3040403 IntervtContCalidproS	45.236.703						45.236.703	0,00%	0,00%	100,00%
** 32020040001 Pequeños productores de l	187.775.599						187.775.599	0,00%	0,00%	100,00%

* 14041457 ASISTENCIA TÉCNICA D	187.775.599					187.775.599	0,00%	0,00%	100,00%
2-3030103 Educ/DivulgAmbienta	187.775.599					187.775.599	0,00%	0,00%	100,00%
** 32030060009 Atención integral al adul	57.897.644					57.897.644	0,00%	0,00%	100,00%
* 07041427 APOYO INTEGRAL BIOSI	57.897.644					57.897.644	0,00%	0,00%	100,00%
2-3030207 ProgAtencPobl3a.Edad	57.897.644					57.897.644	0,00%	0,00%	100,00%
** 32070010002 Personas capacitadas en l	116.950.000	50.000.000				66.950.000	0,00%	0,00%	57,25%
* 07044540 FORMULACION PLANES D	66.950.000					66.950.000	0,00%	0,00%	100,00%
2-3030101 CapacPersonalSector	66.950.000					66.950.000	0,00%	0,00%	100,00%
* 07044571 FORTALECIMIENTO DE L	50.000.000	50.000.000					0,00%	0,00%	0,00%
2-3030101 CapacPersonalSector	50.000.000	50.000.000					0,00%	0,00%	0,00%
** 32070010004 Estrategias, instrumentos	120.444.252	102.577.640				17.866.612	0,00%	0,00%	14,83%
* 07038739 CAPACITACIÓN PARA EL	102.577.640	102.577.640					0,00%	0,00%	0,00%
2-3030101 CapacPersonalSector	102.577.640	102.577.640					0,00%	0,00%	0,00%
* 07041418 MEJORAMIENTO DE LOS	17.866.612					17.866.612	0,00%	0,00%	100,00%
2-301010305 Rehab/Infr ya Exist	17.015.821					17.015.821	0,00%	0,00%	100,00%
2-3040403 IntervtContCalidproS	850.791					850.791	0,00%	0,00%	100,00%
** 33030010004 Personas capacitadas en c	503.906.784	394.273.188				109.633.596	0,00%	0,00%	21,76%
* 07041372 CAPACITACION GRUPOS POBLACIO	119.273.188	119.273.188					0,00%	0,00%	0,00%
2-3030101 CapacPersonalSector	119.273.188	119.273.188					0,00%	0,00%	0,00%
* 07041455 CAPACITAR EN ARTES Y	130.000.000	130.000.000					0,00%	0,00%	0,00%
2-3030101 CapacPersonalSector	130.000.000	130.000.000					0,00%	0,00%	0,00%
* 07041456 CAPACITAR EN TRANSFO	70.000.000	70.000.000					0,00%	0,00%	0,00%
2-3030101 CapacPersonalSector	70.000.000	70.000.000					0,00%	0,00%	0,00%
* 07041459 ASISTENCIA TECNICA D	75.000.000	75.000.000					0,00%	0,00%	0,00%
2-3030101 CapacPersonalSector	75.000.000	75.000.000					0,00%	0,00%	0,00%
* 07044559 CAPACITACION A POBLA	109.633.596					109.633.596	0,00%	0,00%	100,00%
2-3030101 CapacPersonalSector	104.866.918					104.866.918	0,00%	0,00%	100,00%
2-3040403 IntervtContCalidproS	4.766.678					4.766.678	0,00%	0,00%	100,00%
** 34040020007 Adecuación y mantenimient	282.281.699					282.281.699	0,00%	0,00%	100,00%
* 24041359 MEJORAMIENTO DE L A CASA DE	282.281.699					282.281.699	0,00%	0,00%	100,00%
2-301010305 Rehab/Infr ya Exist	268.839.713					268.839.713	0,00%	0,00%	100,00%
2-3040403 IntervtContCalidproS	13.441.986					13.441.986	0,00%	0,00%	100,00%
** 34040020009 Mantenimiento sedes comu	1.055.095.730	328.082.405	7.800.035		7.800.035	719.213.290	0,74%	0,00%	68,17%
* 07041369 ADECUACION SEDES COM	133.331.320					133.331.320	0,00%	0,00%	100,00%
2-301010305 Rehab/Infr ya Exist	123.823.218					123.823.218	0,00%	0,00%	100,00%
2-3040403 IntervtContCalidproS	9.508.102					9.508.102	0,00%	0,00%	100,00%
* 24041358 MEJORAMIENTO DE LAS SEDES C	11.848.738					11.848.738	0,00%	0,00%	100,00%
2-301010305 Rehab/Infr ya Exist	11.284.512					11.284.512	0,00%	0,00%	100,00%
2-3040403 IntervtContCalidproS	564.226					564.226	0,00%	0,00%	100,00%
* 24041361 MANTENIMIENTO SEDE COMUNAL	159.497.185					159.497.185	0,00%	0,00%	100,00%
2-301010305 Rehab/Infr ya Exist	151.880.911					151.880.911	0,00%	0,00%	100,00%
2-3040403 IntervtContCalidproS	7.616.274					7.616.274	0,00%	0,00%	100,00%
* 24041419 ADECUACION DE LAS SE	374.988.971	328.082.368	3.912.035		3.912.035	42.994.568	1,04%	0,00%	11,47%
2-301010305 Rehab/Infr ya Exist	353.406.048	312.458.840				40.947.208	0,00%	0,00%	11,59%
2-3040403 IntervtContCalidproS	21.582.923	15.623.528	3.912.035		3.912.035	2.047.360	18,13%	0,00%	9,49%
* 24041440 ADECUACION Y MANTENI	3.888.037	37	3.888.000		3.888.000		100,00%	0,00%	0,00%
2-3040403 IntervtContCalidproS	3.888.037	37	3.888.000		3.888.000		100,00%	0,00%	0,00%
* 24044538 ADECUACION SEDES COM	280.143.046					280.143.046	0,00%	0,00%	100,00%
2-301010305 Rehab/Infr ya Exist	266.802.901					266.802.901	0,00%	0,00%	100,00%
2-3040403 IntervtContCalidproS	13.340.145					13.340.145	0,00%	0,00%	100,00%
* 24044578 MEJORAMIENTO DE EQUI	91.398.433					91.398.433	0,00%	0,00%	100,00%
2-301010305 Rehab/Infr ya Exist	85.304.755					85.304.755	0,00%	0,00%	100,00%
2-3040403 IntervtContCalidproS	6.093.678					6.093.678	0,00%	0,00%	100,00%



**ALCALDÍA DE  
SANTIAGO DE CALI**

---

SECRETARÍA DE DESARROLLO  
TERRITORIAL Y BIENESTAR SOCIAL

Construyendo hoy  
**la Cali del mañana**

---

ALCALDÍA DE CALI

---

## Línea 1 - Equidad para todos

---

## LINEA 1. CalíDA: EQUIDAD PARA TODOS

### 1.1. COMPONENTE INTERVENCION SOCIAL

#### 1.1.1. Programa: Promoción, prevención, inclusión y generación de oportunidades con Niños, Niñas, Adolescentes y Jóvenes, NNAJ

CÓDIGO INDICADOR	INDICADOR DE PRODUCTO	META 2012-2015	ACUMULADO META 2012-2014	META 2015	AVANCE META 2015 (SEPT 30)
31010010018	Alianzas publico-privadas para la atención a NNAJ vinculados al conflicto con énfasis en reconstrucción de lazos familiares, la prevención del consumo de SPA y rehabilitación psicológica por violencia	2	1	1	1

La meta tiene asociado un proyecto por Dependencia que cuenta con recursos adicionados por el programa TIO, BP 07044630 "Fortalecimiento al desarrollo sensorio motriz, lingüístico y comunicativo de los niños y niñas vulnerables, en Santiago de Cali", mediante el cual se suministrarán herramientas para el desarrollo de habilidades creativas a 50 niños y niñas entre los 9 y 11 años de edad; herramientas para la estimulación sensorio motriz, lingüística y comunicativa a 96 niños y niñas entre los 6 y 8 años de edad y a 70 niños y niñas entre los 0 y 5 años de edad. AVANCE: El proyecto se encuentra en ejecución mediante Convenio de Asociación número 4146.0.27.009.2015 suscrito con la Fundación Casita de Belén, cuya fecha de inicio fue el 24 de junio de 2015. A la fecha Se han dictado talleres en arte Country para el desarrollo de habilidades creativas de los niños entre 9 y 11 años de edad. Al igual que se viene adelantando con profesionales en terapia ocupacional el proceso de estimulación sensorio motriz y comunicativa de los NNA entre 0 y 8 años de edad. Las instalaciones y espacios de la institución se encuentran adecuadas para el proceso de estimulación de los

NNA, logrando la compra y adecuación de un espacio de comedor acorde a sus edades y comodidades. El proceso ha contado con la participación de 64 niños y niñas.

CÓDIGO INDICADOR	INDICADOR DE PRODUCTO	META 2012-2015	ACUMULADO META 2012-2014	META 2015	AVANCE META 2015 (SEPT 30)
31010010020	Formulación e implementación de una estrategia permanente de lucha contra la explotación sexual, laboral y comercial de NNAJ	1	1	1	1

La meta tiene asociada a su ejecución dos proyectos por Dependencia:

- BP 07044503 " Implementación de la estrategia permanente contra el trabajo infantil de las comunas TIO 1,3,6,7,13,14,15,16,18,20 Y 21 Santiago de Cali" mediante el cual implementa atención psicosocial a 600 niños, niñas, adolescentes y jóvenes en situación de trabajo infantil y se realiza intervención a sus respectivas familias para la promoción de factores protectores y prevención de riesgos, el cual se encuentra en ejecución mediante Convenio de Asociación número 4146.0.27.019.2015 suscrito con la Fundación Telefónica el día 23 de Junio con inicio de ejecución el 10 de julio de 2015 y al tercer trimestre del año su avance es del 45%.

En este convenio se han realizado 24 talleres de orientación psicológica y acompañamiento a niños, niñas y adolescentes en temas como Proyecto de Vida, 12 talleres de orientación psicosocial a las familias, donde se tuvo una participación de 654 padres, madres o cuidadores; también se realizaron 2.041 actividades de seguimiento psicosocial y monitoreo individual de la situación de trabajo infantil a los 1031 niños, niñas y adolescentes, además se han ejecutado 254 visitas domiciliarias a las familias beneficiarios con el fin de realizar seguimiento al proceso de desvinculación del trabajo infantil y verificar la garantía de derechos de los NNA; se realizaron 7 Jornadas de concientización y sensibilización con líderes comunitarios y 144 actividades de formación en arte y en disciplinas deportivas con los niños, niñas y adolescentes con el fin de fortalecer valores, habilidades y destrezas que

favorezcan el desarrollo integral, la ocupación sana del tiempo de ocio y factores protectores del trabajo infantil.

Cabe resaltar que el operador del convenio, refiere que han tenido dificultades para la participación de algunos NNA en las diferentes actividades realizadas, por las dinámicas de violencia (fronteras invisibles enfrentamientos entre pandillas) que se presentan en los territorios donde se realizan la intervención, así como los racionamientos de agua que se han realizado en la zona de ladera, lo que ha implicado que las Instituciones Educativas cancelaran sus actividades, lo que deriva en la cancelación de algunas actividades programadas, ya que los centros de atención están ubicados en las Instituciones Educativas, o muchos de los beneficiarios deciden no desplazarse hasta dicho espacio por seguridad.

Igualmente el proyecto cuenta con otro Convenio de Asociación número 4146.0.27.007.2015 suscrito con la Fundación para la Orientación Familiar – Funof el 29 de abril y con inicio de operación el 21 de mayo, mediante el cual se brinda acompañamiento psicosocial a 250 niños, niñas y adolescente en trabajo infantil y en el cual se han desarrollado las siguientes actividades:

- ✓ se diseñó y se aplicó un instrumento de caracterización socioeconómica a las 250 familias. Este instrumento se construyó teniendo como referencia la experiencia en la intervención previa con población en situación de trabajo infantil, los lineamientos de la ENETI y los indicadores solicitados por la Secretaría de Desarrollo Territorial y Bienestar Social con base en las 9 dimensiones de la pobreza planteadas por la Agencia Nacional para la Superación de la Pobreza Extrema ANSPE. El cual permitió recoger la información cualificada de la población, identificar con precisión la situación y necesidades
- ✓ El operador del convenio – FUNOF- realizó 260 visitas domiciliarias efectivas a los niños, niñas y adolescentes de la línea Base SIRITI. De las visitas domiciliarias realizadas 8 beneficiarios cumplieron su mayoría de edad, por lo cual el convenio cuenta con 252 niños, niñas y adolescentes para el desarrollo de las actividades de acompañamiento; tendientes a prevenir, disminuir o erradicar el Trabajo Infantil y sus Peores Formas.
- ✓ El proceso de análisis de la situación de derechos de los niños, niña y adolescente de los 252 niños, se identificaron 113 casos con vulneración de derechos, relacionados con documentos de identidad, acceso a salud, educación, vinculación a pandillas, vinculación a tráfico de estupefacientes, víctimas de abuso sexual, trabajo infantil entre otras situaciones. Los casos fueron remitidos a las instituciones competentes en el marco del Comité para la Erradicación del Trabajo Infantil en el municipio de Cali- CIETI. Este procedimiento se realizó el 19 de Agosto de 2015. La SDTBS y FUNOF, adelantan gestiones para realizar el 28 de Septiembre el comité para la



atención de los NNA con vulneración de derechos, para este espacio la Alcaldía cita a las comisarías de familia y el ICBF.

- ✓ El equipo de FUNOF, en coordinación con la Alcaldía realizó el proceso de articulación con las Instituciones Educativas del Sector de la comuna 18 y 20 y los Centros Comunitarios para el establecimiento de los Centros de Atención: En este sentido, el convenio cuenta con los siguientes espacios para la Atención de los NNA y sus familias: Institución Educativa Eustaquio Palacios- Sede central y Anzoátegui, Junta de Acción Comunal Lourdes, Junta de Acción Comunal la Esperanza, Institución educativa Isaías Gamboa, sedes Aguacatal y José Celestino Mutis.
- ✓ El equipo de FUNOF diseño un modelo preliminar “Modelo Experiencial para Erradicar Trabajo infantil y sus Peores Formas”, con el fin de ser implementado con la población de niños, niñas, adolescentes y familias que participan en el proceso de intervención.
- ✓ En el marco de las acciones de promoción de valores y derechos de los niños, niñas y adolescentes, el equipo de Animadores Socioculturales del convenio realizó 18 actividades con la participación de 57 niños, niñas y adolescentes, los espacios encaminados al fortalecimiento de las competencias individuales y colectivas de los NNA.
- ✓ El proceso de articulación, seguimiento y acompañamiento para fortalecer la implementación de la estrategia de erradicación de trabajo infantil y la promoción de los derechos de los NNAJ se ha desarrollado durante los últimos tres meses en el marco del Convenio de FUNOF- Alcaldía de Santiago de Cali, en el cual se ha realizado un procesos de apoyo frente a la intervención en relación al diseño del modelo Experiencial para Erradicar Trabajo infantil y sus Peores Formas, además de la gestión interinstitucional para posibilitar los espacios en los territorios donde se está haciendo la intervención comuna, así como articulación con las diferentes entidades oficiales que pertenecen al CIETI para generar una sinergia que facilite el restablecimiento de derechos de los NNA (ICBF, SENA y Secretaria de Gobierno), de igual forma, se ha realizado verificación documental a las acciones que viene realizando el operador FUNOF para el acompañamiento de los 250 beneficiarios y sus familias.
- BP 07044686 “Asistencia a la población infantil a través de la línea 106 del Municipio de Santiago de Cali” con el cual se da atención telefónica y virtual (vía página web) a niños, niñas, adolescentes, jóvenes y/o cuidadores con presuntos casos de vulneración de derechos. La meta del convenio es atender al menos 16.000 consultas. Se han atendido hasta el 30 de septiembre 8.128 consultas de casos con presunta vulneración de derechos de niños, niñas o adolescentes. Las razones por las que más se contactaron los usuarios fueron: la categoría de salud mental y psicosocial, seguida de requerimiento de información psicosocial, violencia y abuso con, consultas relacionadas con

relaciones familiares, el tema de sexualidad, y otras situaciones que incluyen: Reconocimiento y Participación, Uso y abuso de SPA, Experiencia Vida, Materia Legal, Servicios Emergentes, Conflicto social, Sin hogar-NBI, Explotación comercial, Capacidades diferenciadas y Salud Física

En este periodo se reportan remisiones a instituciones como ICBF, Comisarias de Familia, Policía de Infancia y Adolescencia, Fiscalía, a Personería, a instituciones aliadas que garantizan el servicio de atención por Psicología, a Secretaría de Salud y a Secretaria de Educación. Los principales motivos por el cual se realizaron los reportes durante este mes tienen que ver con situaciones de negligencia y abandono, maltrato físico, maltrato verbal, maltrato emocional y/o psicológico, consumo de sustancias psicoactivas, conflicto con la norma y la autoridad, exposición a violencia familiar. El número de denuncias de estos casos remitidos han sido reportadas principalmente de las comunas 6, 15, 18, 21.

CÓDIGO INDICADOR	INDICADOR DE PRODUCTO	META 2012-2015	ACUMULADO META 2012-2014	META 2015	AVANCE META 2015 (SEPT 30)
31010010025	Intervención a jóvenes a través de talleres vivenciales en aprendizaje experiencial para la transformación de imaginarios y prácticas, en las comunas 1, 3, 6, 7, 13, 14, 15, 16, 18, 20 y 21.	4.000	80	2.210	1.011

La meta se encuentra en ejecución a través del proyecto de Dependencia BP 07044662 "Apoyo a las organizaciones juveniles para la transformación de imaginarios asociados a prácticas de consumo de sustancias psicoactivas, sexualidad y violencias en las comunas 1, 3, 6, 7, 13, 14, 15, 16, 18, 20 Y 21 del municipio de Santiago de Cali", mediante el cual para el cumplimiento del primer producto "Participación de 1000 jóvenes en ciclos vivenciales para la transformación de creencias e imaginarios", se designaron responsabilidades a los cinco profesionales contratados y a los jóvenes gestores, asignando dos comunas por profesional con el acompañamiento de los gestores.

Durante el primer trimestre se avanzó en el diseño y construcción de un documento que describe la metodología e instrumentos de intervención del proyecto para la transformación de imaginarios (BP: 7044662), en los 4 módulos

temáticos considerados: Sexualidad, Violencia, Consumo y Ciudadanía Juvenil. Igualmente, se realizó un ejercicio piloto para la validación de esta metodología de trabajo que se aplicó a los 7 jóvenes gestores en seis sesiones de trabajo. De este ejercicio se identificó como resultados relevante la necesidad de transformar el abordaje de riesgo que se trabaja en salud para la prevención de embarazos y enfermedades de transmisión sexual. Para los jóvenes es claro que la visión meramente biológica sobre la enseñanza y formación en salud sexual y reproductiva que actualmente impera en el ámbito institucional educativo es limitada y más que prevenir incita al despertar y curiosidad sexual de los jóvenes. Proponen un abordaje más amplio e integral desde la formación en sexualidad para la vida que contemple los roles, el proyecto de vida, las relaciones entre hombres y mujeres, etc. a una vinculada con el proyecto de vida de los sujetos.

Durante el segundo y tercer trimestre se ha avanzado en el proceso de intervención en las comunas 1, 3, 7, 13, 14, 15, 16, 18, 20 y 21, con 860 jóvenes, avanzando un 86% de la meta.

En el segundo producto “160 Jóvenes pertenecientes a grupos de pandillas con apoyo y acompañamiento psicosocial”, se ha avanzado en la intervención con 126 jóvenes de la comuna 20 (avance del 79%), pertenecientes a grupos organizados con dificultades con la ley, en la estrategia de articulación con el Colectivo de la Comuna 20, la Secretaría de Gobierno y la Secretaría de Salud Municipal.

En el tercer producto “Formar 50 jóvenes en metodologías para el trabajo con pares y como líderes para transformar creencias en otros jóvenes”, se avanzó con la intervención de 25 jóvenes, 50% del avance en la meta, en sesiones realizadas en el Banco de la República. A este espacio llegan jóvenes líderes de todo el municipio y se está constituyendo como un espacio de ciudad reconocido en la formación de liderazgos colectivos.

En el desarrollo de la plataforma virtual con una estrategia para abordar imaginarios y creencias utilizando tics y fomentar la participación de 1500 jóvenes en procesos de transformación de imaginarios mediante la utilización de tics, el equipo de juventudes continúa adelantando el proceso de mapeo de las organizaciones juveniles en las comunas y corregimiento de Cali. A la fecha se han logrado identificar 223 organizaciones juveniles y 120 líderes juveniles que hacen parte de la Plataforma Municipal de Juventudes de Cali. En el avance de este producto se actualizó una herramienta virtual que será colgada en la página [www.cali.gov.co](http://www.cali.gov.co) y que contiene información de las organizaciones juveniles ubicándolas territorialmente y mostrando los objetivos de cada una de ellas. Esta será la base para la implementación de la Plataforma virtual contemplada en este proyecto y la cual ya se adelanta con 223 organizaciones juveniles. Para la construcción del proceso virtual ya se elaboraron los estudios previos y se encuentra en proceso de contratación.

Igualmente, se está realizando un acompañamiento para la implementación de Plataformas locales, así como la inclusión de líderes juveniles en otros espacios

de participación institucionales como los Comités de Planeación de las comunas. Así, se logró la conformación de 4 Plataformas Juveniles Locales, pertenecientes a las Comunas 11, 14, 16, 21 y Montebello. Por otra parte, se encuentran en proceso de conformación 5 Plataformas Locales pertenecientes a las comunas 7, 8, y 15. Además, se logró generar el proceso de elección democrática de 5 representantes juveniles al Comité de Planeación de las comunas 8, 11, 14, 16, y 21. Este proceso de elección resulta histórico para la consolidación del movimiento juvenil en Cali, pues implica la ganancia de unos espacios de participación a los cuales los jóvenes no tenían acceso y el reconocimiento de parte de los adultos, frente al rol decisorio y aportes que las nuevas generaciones pueden realizar.

Otros logros obtenidos son: (1) la generación de 2 alianzas institucionales, una con Visión Mundial y otra con Save the Children, que tienen como objetivo aunar esfuerzos para articular y consolidar procesos juveniles en los territorios; (2) El acompañamiento para la construcción de 6 proyectos por situado fiscal para jóvenes en las comunas 4, 5, 11, 14, 16, y 21.

CÓDIGO INDICADOR	INDICADOR DE PRODUCTO	META 2012-2015	ACUMULADO META 2012-2014	META 2015	AVANCE META 2015 (SEPT 30)
31010010026	Capacitación en el reconocimiento, la restitución y la promoción de sus derechos y deberes, en el marco de la política pública de primera infancia, infancia y adolescencia, en las comunas 1, 3, 6, 7, 13, 14, 15, 16, 18, 20 y 21.	2.400	0	1.700	1.270

La meta tiene asociado un proyecto de Dependencia BP 07044663 "Capacitación para el reconocimiento de los derechos de los niños, niñas y adolescentes de las comunas 1, 3, 6, 7, 13, 14, 15, 16, 18, 20 y 21 de Santiago de Cali" mediante el cual en el tercer trimestre del año 2015, se realizó la intervención en las Comunas 1, 3, 6, 15, 16, 20 y 21; y en los corregimientos La Castilla, La leonera, El hormiguero y Navarro, se han realizado los debidos acercamientos a las comunidades, permitiendo el reconocimiento del contexto y parte de la población. Así mismo, se ha dado paso a la conformación de grupos de NNA y agentes comunitarios en los diferentes territorios, logrando dar inicio al proceso de

formación Derechos y Deberes de la Niñez mediante el desarrollo de propuesta pedagógica contemplada en las cinco sesiones de trabajo con NNA y cuatro con los agentes comunitarios.

Partiendo de lo anterior, se continuó con las alianzas que viabilizan la ejecución del proyecto, en el ánimo de complementar las acciones de trabajo que se vienen realizando desde las distintas dependencias en los territorios de inclusión y participación: Secretaria de Deporte y Recreación: “Centro Iniciación y formación deportiva”. Save the Children e ICBF Instituto Colombiano de Bienestar Familiar Regional Valle - Cali, “Promoción y participación de niños, niñas y adolescentes en sus territorios”. Visión Mundial “formación en participación y derechos con niños, niñas, adolescentes y jóvenes como gestores de paz; voluntarias y madres líderes en los territorios, para consolidar los consejos locales de niños y niñas.

Se avanzó aproximadamente en un 70% en la reglamentación que fundamenta el funcionamiento de los consejos participativos, por un decreto que establece la creación y acompañamiento al Consejo Municipal de Participación de niños, niñas y adolescentes. Actualmente dicho avance se encuentra en proceso de revisión jurídica y del ICBF como apoyo técnico que lo avala. Por otro lado, se realizó una reunión con profesionales de Asesoría de participación ciudadana, con la intención de articular acciones en la construcción de la política pública de participación de NNA del Municipio.

Con relación al proceso de intervención, los logros significativos corresponden a las 6 jornadas pedagógicas realizadas en el Bus Turístico beneficiándose hasta la fecha 360 NNA que han que realiza un recorrido de reconocimiento del municipio, donde se enfatiza la importancia de reconstruir la idea de ciudad, su conocimiento y participación al interior de ella. De esta manera, se reitera la necesidad de ejercer la ciudadanía desde su participación, para influir en la toma de decisiones que coadyuven a la construcción de una ciudad pensada y habitada para NNA.

### 1.1.2. Programa: Fortalecimiento de lazos familiares

CÓDIGO INDICADOR	INDICADOR DE PRODUCTO	META 2012-2015	ACUMULADO META 2012-2014	META 2015	AVANCE META 2015 (SEPT 30)
31010020001	Puntos de información y orientación sobre programas sociales y rutas de acceso funcionando en los CALI de las comunas de los TIOS	11	11	11	11

La meta se ha ejecutado a través de un proyecto de Dependencia BP 07044628 "Divulgación de programas sociales y rutas de acceso en los CALI comunas TIO de Santiago de Cali" mediante el cual se están desarrollando acciones de comunicación en las 11 comunas TIO a través de los Centros de Atención Local Integrados de cada comuna. A la fecha, se han logrado informar de manera directa a 1120 personas sobre los proyectos sociales y rutas de acceso a programas sociales de la dependencia.

CÓDIGO INDICADOR	INDICADOR DE PRODUCTO	META 2012-2015	ACUMULADO META 2012-2014	META 2015	AVANCE META 2015 (SEPT 30)
31010020003	Redes de promoción del buen trato y gestión de la política de convivencia familiar con planes de acción implementados	11	0	11	11

La meta tiene asociada dos proyectos, uno de situado fiscal de la comuna 18 y otro de Dependencia, cuyo avance de ejecución es el siguiente:



- BP 07044650 “Capacitación a integrantes de la red del buen trato y líderes comunitarios de la comuna 18 de Santiago de Cali” cuya meta es capacitar a 50 líderes comunitarios en acciones de intervención social, el proyecto se encuentra en ejecución a través del contrato número 270-2015, suscrito con la Fundación Hábitat Humano y cuyo inicio fue el 24 de mayo de .2015, su culminación está proyectada entre los meses de octubre y noviembre de 2015. Avance: Una (1) red.
- BP 07044665 –“Construcción de tejido social a través de los lideres y redes del buen trato en las comunas 1, 3, 6, 7, 13, 14, 15, 16, 18, 20 Y 21 de Santiago de Cali”, cuyo objeto es fortalecer a 100 organizaciones y empoderar a 100 actores comunitarios mediante el fortalecimiento de sus competencia para el desarrollo de acciones que mejoren la convivencia familiar. A la fecha se ha logrado establecer el contenido para la realización del directorio de organizaciones, lideres y lideresas, se han fortalecido 42 organizaciones y se han capacitado y empoderado a 142 líderes de los barrios San Marino, Alfonso López, Las Ceibas, El Vallado, Mojica, La Casona y Puertas del Sol.

Igualmente se han logrado por gestión realizar las siguientes alianzas interinstitucionales:

- ✓ ALIANZA DE BIEN - Secretaria de Desarrollo Territorial y Bienestar Social - Secretaria de Deporte y Recreación: Promover el deporte y la construcción de la ciudadanía desde una perspectiva de participación y apropiación de los derechos de los niños, niñas y adolescentes
- ✓ ALIANZA SAVE THE CHILDREN - ICBF Instituto Colombiano de Bienestar Familiar Regional Valle- Cali, Secretaria de Desarrollo territorial y Bienestar social: Alianza para promover la participación de los niños, niñas y adolescentes, además de generar articulación para los procesos de formación con los niños en las comunas; También para la coordinación de actividades en conjunto que permitan aumentar el impacto en los territorios de las intervenciones que se van a realizar desde la Secretaría y la sostenibilidad de los procesos de participación que se inicien.
- ✓ ALIANZA CON VISIÓN MUNDIAL: Para adelantar un proceso de formación en participación y derechos; con grupos de niños, niñas, adolescentes y jóvenes, llamados gestores de paz; adicionalmente un proceso con personal voluntario que permite darle una participación las mujeres y madres líderes en los territorios, permitiendo así garantizar y posibilitar que el proceso de consolidar los consejos locales de niños, niñas.

CÓDIGO INDICADOR	INDICADOR DE PRODUCTO	META 2012-2015	ACUMULADO META 2012-2014	META 2015	AVANCE META 2015 (SEPT 30)
31010020004	Estrategia de cualificación en convivencia familiar a líderes comunitarios y agentes institucionales	1	1	1	1

La meta asocia para su cumplimiento un proyecto de Dependencia BP 07044666 "Desarrollo de una estrategia de cualificación a líderes comunitarios de Santiago de Cali" que tiene como objeto propiciar el reconocimiento territorial con líderes y lideresas, fortalecer a 100 organizaciones comunitarias y empoderar mediante el fortalecimiento de competencias en convivencia familiar a 100 líderes y lideresas territoriales. A la fecha se han realizado 5 sesiones de sensibilización y formación con la participación de 177 personas, se estableció el documento de caracterización de base, se han fortalecido 32 de organizaciones comunitarias con la participación de 252 líderes.

CÓDIGO INDICADOR	INDICADOR DE PRODUCTO	META 2012-2015	ACUMULADO META 2012-2014	META 2015	AVANCE META 2015 (SEPT 30)
31010020008	Estrategia IEC con adultos mayores para el intercambio de saberes para afianzar lazos familiares y el sentido de pertenencia con nuestro municipio, su historia y sus tradiciones	1	1	1	1

Se da cumplimiento de esta meta a través del proyecto 07044621 "Implementación de una estrategia IEC de saberes con adultos mayores en el municipio de Santiago de Cali" el cual se encuentra en eje que se encuentra en ejecución. La estrategia ha ejecutado 9 acciones gerontológicas con énfasis intergeneracional, ha articulado 8 espacios de orientación o concertación para la atención al adulto

mayor, ha realizado un evento para el intercambio de saberes y afianzamiento de lazos familiares con la promoción de un sentido de pertenencia con el municipio, ha contado con la realización de acciones de intervención social para el fortalecimiento de los vínculos afectivos, ha contado con un plan mensual estratégico de información diseñado y ejecutado y ha mantenido sistematizada y al día la información del sistema de beneficiarios. Las acciones realizadas por el proyecto reportan una población beneficiaria de 1.595 adultos mayores.

CÓDIGO INDICADOR	INDICADOR DE PRODUCTO	META 2012-2015	ACUMULADO META 2012-2014	META 2015	AVANCE META 2015 (SEPT 30)
31010020009	Atención integral al adulto mayor con enfoque diferencial	19.645	5.692	5.290	17.860

La meta cuenta en esta vigencia con 4 proyectos de Situado Fiscal y uno por Dependencia, cuyas acciones se detallan a continuación:

- BP 07044652 "Mejoramiento de la calidad de vida de de los adultos mayores de la comuna 3 del municipio de Santiago de Cali" mediante el cual se realiza fortalecimiento y capacitación en las competencias relacionadas para el cuidado y manejo del adulto mayor a 150 cuidadores. El proyecto se encuentra en ejecución mediante el contrato número 316-2015 suscrito con la Fundación Avanzar Social. Se encuentra programada su finalización para principios de octubre.
- BP 07044654 "Capacitación en artes y oficios a adultos mayores de la comuna 7 de Santiago de Cali", mediante el cual se realiza capacitación en artes y oficios a 180 los adultos mayores para el uso adecuado del tiempo libre y fortalecimiento de las aptitudes cognitivas de los adultos mayores. El proyecto se encuentra en ejecución mediante el contrato número 602-2015 suscrito con la Asociación Departamental de Obras Sociales – ADOS y su finalización se encuentra programada para mediados de diciembre de 2015.
- BP 07044640 "Capacitación para la ocupación del tiempo libre del adulto mayor de la comuna 13 de Santiago de Cali" con el cual se capacitaran a 180 adultos mayores en artes y oficios y a 180 cuidadores en el manejo y cuidado del adulto mayor. El proyecto se encuentra en ejecución mediante contrato número 342-2015 suscrito con la Fundación Centro Especializado de Superación, Apoyo y Rehabilitación – FUNDACESAR. El proyecto presenta demora en el inicio de su ejecución por problemas de aceptación de la comunidad por la edad de los beneficiarios establecida por la ley, por este motivo, solo dio comienzo de actividades el 22 de septiembre de 2015, lo cual

ha hecho ajustar el cronograma de ejecución proyectando cierre hacia finales de diciembre de 2015.

- BP 07044648 "Capacitación en manejo y cuidado del adulto mayor de la comuna 18 de Santiago de Cali" con el cual se capacitan a 50 cuidadores de adultos mayores para el fortalecimiento de las acciones para su cuidado y manejo. Se encuentra en ejecución mediante contrato número 341-2015 suscrito con la Fundación GERONTOSALUD su finalización está programada para inicios de diciembre.
- BP 07044611 "Asistencia a adultos mayores con enfoque diferencial habitantes de las comunas TIOS de Santiago de Cali" mediante el cual se brinda atención con enfoque diferencial a los adultos mayores, se da soporte técnico y administrativo al programa nacional Colombia Mayor y se brinda servicio de auxilio funerario. A la fecha se han atendido 1000 adultos mayores de los 1500 proyectados, se ha brindado apoyo y soporte a 16.120 adultos mayores del programa Colombia Mayor y se encuentra en proceso de legalización contractual el servicio de auxilios funerarios. A la fecha el programa Colombia

Mayor cuenta con un registro de 41.754 beneficiarios, 29.608 beneficiarios mas que los reportados a diciembre 31 de 2012.

CÓDIGO INDICADOR	INDICADOR DE PRODUCTO	META 2012-2015	ACUMULADO META 2012-2014	META 2015	AVANCE META 2015 (SEPT 30)
31010020010	Atención a personas con discapacidad y sus familias	1.155	920	180	180

La meta registra en esta vigencia dos proyectos de Situado Fiscal para su ejecución:

- BP 07044641 "Capacitación a personas con discapacidad de la comuna 13 de Santiago de Cali" cuyo objeto es capacitar a 120 personas con discapacidad, sus familias y/o cuidadores con talleres de aceptación y adaptación, taller integración familiar, escolar y laboral, taller de habilidades sociales, taller de sexualidad y bullying, taller de orientación y movilidad. Se encuentra en ejecución mediante contrato número 337-2015 suscrito con Fundación Promoción y Gestión Social – PG&S. La ejecución está programada hasta inicios del mes de noviembre de 2015.

- BP 07044642 "Capacitación a población con discapacidad de la comuna 14 de Santiago de Cali" cuyo objeto es capacitar a 60 personas con discapacidad de la comuna 14 de Cali en la elaboración de productos de aseo, en buenas prácticas manufactureras (BPM), desarrollo humano, emprendimiento, plan de negocios y estrategias de comercialización. Se inició su ejecución el día 22 de Julio de 2015, los talleres se encuentran programados hasta mediados del mes de Noviembre de 2015.

#### **1.1.4. Programa: Competencias Laborales**

CÓDIGO INDICADOR	INDICADOR DE PRODUCTO	META 2012-2015	ACUMULADO META 2012-2014	META 2015	AVANCE META 2015 (SEPT 30)
31010040001	Mujeres cabeza de hogar vinculadas a programas de capacitación para el trabajo y emprendimiento con enfoque diferencial	6.073	2.350	2.380	2.155

La meta cuenta con la ejecución de 6 proyectos, 2 de Situado Fiscal y 3 de Dependencia:

- BP 07044631 "Capacitación técnica para el trabajo a mujeres de la comuna 1 de Santiago de Cali" cuyo objeto es capacitar para el trabajo a 60 mujeres y realizar apoyo a sus iniciativas para su desarrollo integral. Se encuentra en ejecución mediante el contrato número 250- 2015 suscrito con la Asociación Hábitat Humano.
- BP 07044556 "Capacitación con enfoque diferencial a Mujeres Cabeza de Hogar de la comuna 16 de Santiago de Cali" mediante el cual se espera formar a 190 mujeres cabeza de hogar mediante talleres de capacitación técnica para el trabajo. Recursos de vigencias anteriores no ejecutados y adicionado el presupuesto de la vigencia 2015, se encuentra en proceso contractual.
- BP 07044627 "Capacitación técnica para generación de ingresos de las mujeres del municipio de Santiago de Cali" con el cual se capacitan a 700 mujeres en artes y oficios, desarrollo personal, emprendimiento y creación de empresas con una inserción laboral del 60% de las beneficiarias. Se encuentra en ejecución mediante convenio de asociación número 27-004-2015 suscrito con la Fundación Social SINGER maquinas ONG Internacional.

- 07044629 "Capacitación en el modelo bankomunal a la población vulnerable del municipio de Santiago de Cali" mediante el cual se conformarán 40 bankomunales mediante un proceso de capacitación a 760 personas. En ejecución mediante convenio de asociación número 27-010-2015 suscrito con el Centro de Educación e Investigación para el Desarrollo Comunitario Urbano y Rural – CEDECUR.
- BP 07044684 "Capacitación en artes y oficios a mujeres de las comunas TIO de Santiago de Cali" cuyo objeto es capacitar en artes y oficios y política pública de las mujeres a 500 mujeres cabeza de hogar. En ejecución mediante convenio de asociación número 27-012-2015, suscrito con la Asociación Departamental de Obras Sociales – ADOS.
- BP 07044677 "Fortalecimiento para las capacidades empresariales de mujeres cabeza de hogar de las comunas TIO de Santiago de Cali" con el cual se esperan fortalecer 170 mujeres con unidades productivas para el desarrollo empresarial de sus negocios y la promoción de las mismas. En ejecución directa por la Dependencia y con un avance de atención de 135 mujeres.

CÓDIGO INDICADOR	INDICADOR DE PRODUCTO	META 2012-2015	ACUMULADO META 2012-2014	META 2015	AVANCE META 2015 (SEPT 30)
31010040002	Jóvenes vinculados a programas de capacitación para el trabajo y emprendimiento con enfoque diferencial	2.000	403	2.445	1.425

La meta tiene asociados 6 proyectos, de los cuales son 3 de situado fiscal y 3 de Dependencia, que reportan las siguientes acciones:

- 07044574 "Capacitación técnica para el trabajo dirigida a jóvenes de la comuna 3 de Santiago de Cali" el cual se brinda capacitación en proyecto de vida y artes y oficios a 100 jóvenes. El proyecto no se ha ejecutado a la fecha, puesto que tuvo que realizar ajustes a la ficha y se encuentra a la fecha en trámite el ajuste.

- 07044659 "Capacitación técnica para el trabajo a jóvenes de la comuna 7 de Santiago de Cali " el cual se brinda capacitación en proyecto de vida y artes y oficios a 100 jóvenes. El proyecto se encuentra en ejecución mediante contrato número 606-2015 suscrito con la Fundación Tecnológica Autónoma del Pacífico con fecha de inicio de actividades el día 29 de julio.
- 07044655 "Capacitación técnica para el trabajo a jóvenes de la comuna 16 de Santiago de Cali" el cual se brinda capacitación en artes y oficios a 250 jóvenes. Al proyecto se le adicionaron los recursos no ejecutados en la vigencia anterior, se encuentra en proceso de contratación.
- 07044599 "Capacitación en competencias laborales y emprendimiento a jóvenes de las comunas TIO del municipio de Santiago de Cali" a este proyecto se le adicionaron recursos por parte de la Estrategia TIO. El proyecto contempla realizar capacitación técnica complementaria para el trabajo y el emprendimiento a 790 jóvenes; capacitación a 100 jóvenes para el trabajo en alturas; capacitación a 150 jóvenes en vigilancia y seguridad privada y el fortalecimiento de 10 unidades productivas de jóvenes. A la fecha, el proyecto se encuentra en ejecución de la capacitación técnica complementaria a través de dos convenios de asociación suscritos con Don Bosco y Corporación de Desarrollo Productivo del Cuero, Calzado y Marroquinería.
- ✓ Convenio número 27-017-2015, suscrito con la Pía Sociedad Salesiana Inspectoría San Luis Beltrán (Don Bosco): Se encuentra en ejecución, las capacitaciones se están desarrollando en las instalaciones de centro de capacitación Don Bosco y ya se encuentra en proceso de capacitación para la presentación de pruebas de selección de personal. El convenio contempla la capacitación de 120 jóvenes con un porcentaje de inserción laboral del 50%.
- ✓ Convenio numero 27-008-2015 suscrito con la Corporación de Desarrollo Productivo del Cuero, Calzado y Marroquinería: Se encuentra en ejecución el fortalecimiento a las 10 unidades productivas, fueron inscritas y seleccionadas, cada una compuesta por tres jóvenes quienes se encuentran recibiendo acompañamiento técnico y asesoría especializada para la integración y conformación de redes de producción y comercialización, formulación y ejecución de planes de negocio. Estas unidades participaron en la feria de calzado Calzagosto y a la espera de participar en el Cali expo show.



Igualmente, se han realizado 9 informes de gestión de alianzas y cooperación intersectorial e institucional, para integrar cooperativamente instituciones y equipos humanos de diversos sectores en procesos sociales que beneficien población reasentada del plan Jarillón, en el momento se cuenta con un esquema de cooperación para el acompañamiento a las familias el cual integra un componente de gestión y prevención del riesgo de desastre, un componente de atención psicosocial a las familias y un componente de fortalecimiento socioeconómico.

Con estos tres aspectos se busca generar procesos integrados con las diversas secretarías del sector social y con instituciones con responsabilidad en el acompañamiento a población vulnerable del municipio, en especial población reasentada.

Al finalizar el tercer trimestre se ha ejecutado el proceso de atención a la población, a través de la orientación a la comunidad reasentada con un equipo de auxiliares administrativos en los C.A.L.I. 7 y 21 principalmente y en el Edificio de la CVC.

Cabe anotar que el proceso de intervención contempla la elaboración y seguimiento de un plan de desarrollo familiar que da cuenta de un pre y un post de cada grupo familiar al que acompañamos, y de la orientación del profesional psicosocial en este aspecto, para lo cual el equipo diseñó un instrumento para tal fin que se acopla con el instrumento de atención a la comunidad de la SDTBS.

De igual manera durante este periodo, se han llevado a cabo actividades comunitarias como el festival de cometas “por los valores familiares” con apoyo de la oficina responsabilidad social de Emcali, contando con importante participación de la comunidad en cada una de las fechas de convocatoria. Y también se realizó el video foro por la Convivencia con apoyo de la Secretaria de cultura únicamente en Río Cauca ya que por cuestiones de seguridad en razón al proceso electoral próximo no fue posible su programación a tiempo en Potrero Grande y Llano Verde.

Ante esta situación, metodológicamente la estrategia psicosocial aplica durante el tercer trimestre en Urbanización Río Cauca como correctivo la realización de visitas a las familias apartamento por apartamento. En donde efectivamente, aunque las personas manifiestan múltiples excusas e impedimentos para salir de sus casas y asistir a las jornadas, aún es posible de modo directo desarrollar una acción pedagógica en el tema de los derechos en la familia.

Con esta estrategia de abordaje a las familias, aparte de lograr llegar a más familias desarrollando igualmente los módulos anteriormente expuestos, se ha podido tener una relación más cercana y personalizada de las mismas, evaluando su situación inicial, construyendo los planes familiares, orientando

psicosocialmente y asesorando institucionalmente según la especificidad de cada caso y en aquellos que lo amerite.

## LLANO VERDE

Una vez se obtuvo la inscripción de las primeras 60 familias, se dio inicio al Plan de intervención familiar que se diseñó por parte del equipo psicosocial orientado por los temas que se especifican en el contrato y teniendo en cuenta la participación de la comunidad y el reconocimiento de sus necesidades que fueron evidenciadas durante la aplicación de la encuesta diagnóstica.

Otro aspecto importante en la acompañamiento que se realiza en nuestro territorio es la conformación de grupos o redes de familias; en llano verde logramos conformar un grupo de familias que fue bautizado “Emprendedores de llano verde”, este grupo está conformado por líderes y lideresas del sector y por otros miembros de la comunidad que llegaron motivados por el proceso de acompañamiento institucional por parte de la SDTBS. Es importante mencionar que este grupo se siente tiene entre sus miembros tal nivel de confianza que decidieron conformar un bankomunal, el cual forma parte de la estrategia liderada por la ONG Cedecur del proyecto Bancomunales, la cual consiste en conformar grupos de ahorradores a pequeña escala con el propósito de permitir a las familias, grupos y comunidades organizar un sistema de ahorro comunitario y administración colectiva de sus recursos económicos.

## POTRERO GRANDE

Durante este periodo se han realizado recorridos por el barrio, visitas domiciliarias y acercamiento con líderes activos de la comunidad con el propósito de hacer un reconocimiento del territorio, logrando una mayor confianza de la comunidad en el acercamiento del profesional psicosocial por medio de la visita domiciliaria. De igual manera durante este periodo se ha logrado avanzar en el abordaje de los temas de los primeros cuatro módulos propuestos en el plan de intervención.

Aunque el proceso de intervención psicosocial ha sido un poco más lento atendiendo a alertas de riesgo emitidas por otras instituciones sobre las condiciones de seguridad en Potrero Grande (visión Mundial, Personería), también podemos decir que ha sido posible realizar durante el trimestre actividades de convocatoria masiva con la comunidad como fue el caso del “Festival de cometas por los valores familiares”, la cual se pudo realizar en articulación con el equipo de la oficina responsabilidad social de Emcali. Durante esta jornada las familias se unieron para compartir un asado y una limonada con lo cual se consolida la integración de la comunidad, por lo menos en el territorio intervenido actualmente.

- 07044689 "Capacitación para el fortalecimiento empresarial y laboral a reubicados PJAOC municipio Santiago de Cali" El proyecto contempla realizar capacitación técnica complementaria para el trabajo y el emprendimiento a 905 jóvenes y acompañamiento en emprendimiento y desarrollo empresarial a 500 familias. A la fecha, el proyecto se encuentra en ejecución de la capacitación técnica complementaria a través de dos convenios de asociación suscritos con Don Bosco y Corporación de Desarrollo Productivo del Cuero, Calzado y Marroquinería.
  - ✓ Convenio número 27-017-2015, suscrito con la Pía Sociedad Salesiana Inspectoría San Luis Beltrán (Don Bosco): Se encuentra en ejecución, las capacitaciones se están desarrollando en las instalaciones de centro de capacitación Don Bosco y ya se encuentra en proceso de capacitación para la presentación de pruebas de selección de personal. El convenio contempla la capacitación de 950 jóvenes con un porcentaje de inserción laboral del 50%.
  - ✓ Convenio número 27-008-2015, suscrito con la Corporación de Desarrollo Productivo del Cuero, Calzado y Marroquinería: Se encuentra en ejecución la capacitación técnica complementaria en marroquinería y calzado para 75 jóvenes del PJAC, con un porcentaje de inserción laboral del 50%.
- 07044747 "Capacitación para el trabajo a jóvenes habitantes en la ladera de Santiago de Cali" Se adicionaron recursos por parte de la Estrategia TIO para la ejecución del proyecto, mediante el cual se brinda capacitación para el trabajo a 300 jóvenes de la comuna 18 y del Corregimiento La Buitrera. El proyecto se encuentra en ejecución mediante el convenio de asociación número 27-022-2015 con la Fundación para el Desarrollo Social y la Investigación Agrícola – FUNDESIA.

CÓDIGO INDICADOR	INDICADOR DE PRODUCTO	META 2012-2015	ACUMULADO META 2012-2014	META 2015	AVANCE META 2015 (SEPT 30)
31010040004	Personas con discapacidad beneficiadas por el Banco de Ayudas Técnicas	1.000	625	265	265

Para el cumplimiento de la meta, la Dependencia cuenta con el proyecto BP 7044606 "Dotación del banco de ayudas técnicas para la atención a personas con discapacidad de las comunas TIOS de Santiago de Cali", mediante el cual se apoyo a la población con discapacidad mediante el suministro de sillas de ruedas, bastones y kits para invidentes. El proyecto fue ejecutado a través del contrato número 313-2015 suscrito con Soluciones Ortopédicas Sajara. Con la ejecución de este proyecto se da cumplimiento al 100% de la meta establecida en el plan de desarrollo 2012-2015.

CÓDIGO INDICADOR	INDICADOR DE PRODUCTO	META 2012-2015	ACUMULADO META 2012-2014	META 2015	AVANCE META 2015 (SEPT 30)
31010040005	Implementar un programa de capacitación en emprendimiento para la población con discapacidad Y carretilleros	1	1	1	1

Para el desarrollo de la meta, la Dependencia cuenta con un proyecto de Situado Fiscal y tres de Dependencia:

- 07044649 "Capacitación en competencias y capacidades para el trabajo a personas con discapacidad de la comuna 7 de Santiago de Cali" mediante el cual se ofreció capacitación en ofimática, logística, repostería y lácteos y artes. Se capacitaron en total 106 personas. El proyecto se ejecutó con gran aceptación por parte de la comunidad en general, se realizo a través del contrato número 336-2015 suscrito con la Fundación Promoción y Gestión Social.
- 07044619 "Implementación de un programa de emprendimiento a población con discapacidad y carretilleros del municipio de Santiago de Cali", se actualizo la base de datos y se encuentra en ejecución mediante contrato numero 652-2015 suscrito con Consorcio Inclusión, mediante el cual se mejoraran las competencias de 100 personas en situación de discapacidad y se fortalecerán sus unidades productivas.
- 07044696 "Capacitación para la empleabilidad a personas con discapacidad en el municipio de Santiago de Cali", recursos adicionados por la estrategia TIOS. Proyecto en ejecución mediante el convenio numero 27-018-2015 suscrito con la Fundación Internacional María Luisa de Moreno, con quien se adelantaran

campañas y actividades lúdico pedagógicas orientadas a integrar las PCD con la comunidad y las instituciones, se diseñara e implementara una estrategia de comunicación en medios en torno al reconocimiento de las habilidades de las PCD, se caracterizara la oferta y demanda de bienes y servicios para la inclusión productiva de las PCD, se fortalecerán las competencias y habilidades de 320 PCD para favorecer su inserción laboral acorde a las demandas del mercado local y se vincularán a 70 PCD en el mercado laboral.

- 07044671 "Apoyo reconversión laboral población carretillera en el marco del plan de sustitución VTA Santiago de Cali" mediante el cual se brindara capacitación en artes y oficios a 170 personas y el fortalecimiento a 40 iniciativas productivas, se encuentra en ejecución mediante convenio número 27-021-2015 suscrito con CEDECUR.

## 1.2. COMPONENTE ENTORNOS PARA LA VIDA

### 1.2.1. Programa: Hábitat con Calidad

CÓDIGO INDICADOR	INDICADOR DE PRODUCTO	META 2012-2015	ACUMULADO META 2012-2014	META 2015	AVANCE META 2015 (SEPT 30)
31020010005	Equipamientos comunitarios (Sedes comunales, Casas de la cultura, escenarios deportivos) con mantenimiento.	170	24	8	0

Para el desarrollo de la meta la Dependencia cuenta en la vigencia 2015 con 12 proyectos, siendo 11 de situado fiscal y uno por Dependencia:

- 24041439 "Adecuación sedes comunales comuna 1 de la ciudad de Cali" para realizar intervención en las sedes comunales La Legua, Urbanización Aguacatal, Terrón Colorado I y Vista Hermosa, proyecto en proceso de contratación.
- 24044544 "Adecuación de sedes comunales de la comuna 7 de Santiago de Cali" para la adecuación y mantenimiento de la sede comunal Andrés Sanín.

- 24044545 "Mejoramiento sedes comunales de la comuna 14 de Santiago de Cali" para el mejoramiento de las sedes comunales Alirio Mora, Las Orquídeas y Alfonso Bonilla Aragón – Sector Gabriela Mistral.
- 24041378 "Mejoramiento de espacios comunitarios de la comuna 18 del municipio de Santiago de Cali" para el mejoramiento de la Sedes Comunales El Jardín, Lourdes, Alto Nápoles y el edificio el Danubio.
- 24044567 "Mantenimiento sedes comunales comuna 20 de Santiago de Cali" para realizar intervención en las sedes comunales Alberto Lleras Camargo, La Sultana, El Cortijo y Siloé.
- 24038799 "Mantenimiento sedes comunales comuna 13 municipio de Santiago de Cali" para realizar intervención en la sede comunal El Vergel.
- 24041366 "Mejoramiento de la sede comunal comuna 7 del municipio de Santiago de Cali" para la adecuación y mantenimiento de la sede comunal Las Veraneras.
- 24041370 "Mejoramiento de las sedes comunales de la comuna 6 del municipio de Santiago de Cali" para realizar adecuación y mantenimiento a las sedes comunales San Luis I, Oasis de Comfandi, Petecuy III, Guaduales, San Luis II, Comfenalco y Paso del Comercio.
- 24041453 Adecuación y mantenimiento del C.A.L.I. 21 municipio de Santiago de Cali" para realizar intervención en el CALI 21.
- 24044537 "Mantenimiento y equipamiento comunitario público en la comuna 3 de Santiago de Cali" con el cual se realiza intervención en las sedes comunales de los Barrio Nacional y al Centro de Múltiple San Antonio.
- 24044560 "Mantenimiento equipamientos comunitarios públicos de la comuna 16 de Santiago de Cali" para la intervención en el Comedor Juan XXIII.
- 24044682 "Adecuación de equipamiento comunitario en el municipio de Santiago de Cali" con recursos de Dependencia para la estructuración de estudios y diseños y trámite de licencias para la construcción del Centro de Desarrollo Comunitario en Llano Verde y la adecuación y mantenimiento de los tertuliaderos del adulto mayor de Flora I y El Bosque y el la adecuación del Edificio El Danubio.

CÓDIGO INDICADOR	INDICADOR DE PRODUCTO	META 2012-2015	ACUMULADO META 2012-2014	META 2015	AVANCE META 2015 (SEPT 30)
31020010011	Mejoramiento la infraestructura física del Centro de Administración Local Integrado - CALI, en las comunas 7, 13,15 y 18	4	1	1	0

Para el desarrollo de la meta, la Dependencia cuenta con 3 proyectos, dos de situado fiscal y uno por Dependencia:

- 24044690 "Construcción CALI piloto en la comuna 13 de Santiago de Cali" este proyecto no se puede ejecutar dado que no se pudo obtener a nombre del Municipio el lote en el cual la comunidad quiere desarrollar el proyecto. Los recursos fueron ya bloqueados por parte del DAHM.
- 24041441 "Adecuación y equipamiento del Cali 7 comunas 7 municipio de Santiago de Cali" recursos de vigencias anteriores no ejecutados, se encuentran en proceso de contratación.
- 24041451 "Construcción y adecuación de las instalaciones del centro de administración local integrado de la comuna 13 de Santiago de Cali".





**ALCALDÍA DE  
SANTIAGO DE CALI**  
SECRETARÍA DE DESARROLLO  
TERRITORIAL Y BIENESTAR SOCIAL

Construyendo hoy  
la **Cali** del mañana  
ALCALDÍA DE CALI

---

## Línea 2 - Bienestar para todos

---

## LINEA 2. BIENESTAR PARA TODOS

### 2.2. COMPONENTE CALI VITAL

#### 2.2.4. Programa: Seguridad Alimentaria

CÓDIGO INDICADOR	INDICADOR DE PRODUCTO	META 2012-2015	ACUMULADO META 2012-2014	META 2015	AVANCE META 2015 ( 30)
32020040001	Pequeños productores de los corregimientos con asistencia técnica para la producción de sistemas agrarios sostenibles	1.000	1.343	650	536

El cumplimiento de esta meta se hace a través de dos proyectos: uno de Situado Fiscal Territorial, BP 14044660 – “Asistencia técnica directa rural para la implementación de unidades agropecuarias sostenibles en el corregimiento Hormiguero del municipio de Santiago de Cali”, contratado con la Fundación Social Humanismo en social “Funsohuma”, mediante contrato 326-2015 , y se encuentra en ejecución con acta de inicio 16.06.2015.

A septiembre 30 se han atendido 40 personas en manejo y Producción Fruticultura personas en implementación y manejo de unidades pecuarias personas en modelos asociativos empresarial y en procesos de organización y participación comunitaria

El proyecto se está implementando en el corregimiento de Hormiguero en las veredas Hormiguero cabecera, Cascajal, Cauca viejo, la Paila y Morgan donde finalmente se seleccionaron 30 jóvenes de las 5 veredas que esta implementado la unidad pecuaria y 30 padres de familia vinculados al Hogar Juvenil Campesino a través de los niños que estudian en la institución educativa quienes están participando en el proyecto agrícola.

Para fortalecer los procesos de organización y participación comunitaria se conformara un grupo de 10 usuarios que este participando en la implementación de unidad Frutícola y otro grupo de 10 jóvenes que están trabajando en una forma colectiva y asociada construyendo un modelo asociativo empresarial.

La fase de implementación de la unidades productiva agrícola se está ejecutando con la metodología de aprender haciendo para implementar la unidad Frutícola se trabajo una área de 4300 metros cuadrados hasta el momento se tiene análisis de suelo, adecuado el terreno, diseño de la siembra, trazado y estacado con una distancia de 5x5 metros para la naranja valencia y 7x7 metros para la siembra variedad de aguacate Choquett.

En lo referente a lo pecuario se está trabajando con 30 jóvenes del corregimiento en la implementación de la unidad pecuaria, para esto se han adecuado 3 galpones con bebederos y comederos automáticos para 650 pollitas de raza Hy Line Brown que a la fecha tienen una edad de 6 semanas dotándolos con su respectivo alimento (concentrado) hasta la semana 22 donde se iniciara la postura.

Durante el desarrollo de estas visitas, se ha elaborado el Registro de Usuarios de Asistencia Técnica – RUAT para 70 beneficiarios directos del proyecto.

Foto 1. Bebederos y comederos automáticos corregimiento el Hormiguero, vereda Cascajal.



El segundo proyecto que apunta a la meta es con recursos de dependencia, cuyo BP 14041467, “Asistencia técnica directa rural en sistemas agrarios sostenibles a pequeños y medianos productores de los 15 corregimientos del municipio de Santiago de Cali”, a través del cual se han atendido 496 familias y se han fortalecido 14 grupos en la parte empresarial.

Dados los tiempos en que se ha venido adelantando el proceso de concertación y acuerdos con el CMDR relacionado con la implementación del proceso de ATDR, se estima que para el mes de octubre se de cobertura con las actividades de capacitación a las familias ya inscritas en los temas agrícolas planteados:

- Producción limpia: manejo integrado de plagas y enfermedades en cultivos – control biológico.
- Capacitación en BPA, BPM: enfoque en el aprestamiento para la comercialización de productos agrícolas.
- Diversificación y fortalecimiento de modelos productivos
  - Floricultura
  - Aromáticas, medicinales y condimentarias
  - Sistemas agroforestales: Fruticultura y Café
  - Seguridad Alimentaria y Nutricional

A la fecha, se ha avanzado en el proceso de capacitación grupal, así:

Corregimiento	Taller / tema	Asistentes
Montebello	Buenas Prácticas Agrícolas	13
Golondrinas	Aprestamiento comercial: Teoría de Mercados	11
Buitrera	Buenas Prácticas Agrícolas	16
TOTALES	3 talleres	40

Estos procesos de capacitación se desarrollarán aplicando principios metodológicos teórico – prácticos: “Aprender Haciendo”, con enfoque de planificación predial participativo. En la medida del avance de este proceso de capacitación, se implementarán las demostraciones de método prácticas, las cuales están ligadas a la contratación de materiales y suministros que a su vez, se encuentra en este momento en proceso.

La actividad denominada: “Encuentro técnico-práctico con productores de los 15 corregimientos de Santiago de Cali, en temas de transformación alimentaria y no alimentaria de productos y subproductos agrícolas” contratada con la Fundación para el Desarrollo Sostenible y la Participación Ciudadana – FUNDESPAC,

contrato No. 4146.0.26.408-2015, ha entrado en proceso de liquidación dadas las objeciones y exigencias planteadas por el CMDR, con quienes no se llegó a acuerdos frente a su ejecución. Se esperaba por parte del CMDR que se ejecutará una “fiesta” en cada uno de los corregimientos, lo cual no estaba armonizado con el propósito del proyecto y requeriría de mayor inversión que la presupuestada. Los recursos destinados a la actividad serían destinados al fortalecimiento de las actividades de demostración de método en el desarrollo de la asistencia técnica directa rural con materiales y suministros.

En cuanto al fortalecimiento de grupos organizados, se ha implementado a través de los componentes de Emprendimiento y Agroindustria; el proyecto de ATDR 2015, avanza con organizaciones rurales con experiencia en el área de transformación alimentaria y no alimentaria y empresarial. Para la selección de estos grupos se tuvo en cuenta que tuvieran al menos 6 meses de experiencia, que existieran dinámicas de trabajo en grupo y que elaboraran productos de transformación agroindustrial o fueran prestadores de servicios agro-eco turísticos.

Para ello, se estableció una primera reunión, en la cual se realizó el diagnóstico organizacional que permitió evaluar la dimensión productiva de los grupos en cuanto a:

- Articulación al mercado, canales de distribución, estrategias de comercialización y evaluación del posicionamiento de sus productos y/o servicios
- Proceso de producción, fases de elaboración, estudios técnicos productos, distribución de la planta de producción.
- Recursos humanos, físicos, técnicos y financieros, inventarios, planeación, gestión y administración de los recursos, mantenimiento de recursos físicos, programas de capacitación de su recurso humano.

CÓDIGO INDICADOR	INDICADOR DE PRODUCTO	META 2012-2015	ACUMULADO META 2012-2014	META 2015	AVANCE META 2015 ( SEPT 30)
32020040004	Estrategias de aseguramiento y sostenibilidad para la comercialización de los productos de los pequeños productores de los corregimientos.	3	2	1	0

Se da cumplimiento a la meta a través del proyecto BP 14044622, “Apoyo para la comercialización a pequeños productores de los corregimientos del municipio de Santiago de Cali”.

AVANCE: En proceso contractual.

CÓDIGO INDICADOR	INDICADOR DE PRODUCTO	META 2012-2015	ACUMULADO META 2012-2014	META 2015	AVANCE META 2015 ( SEPT 30)
32020040005	Formulación de la Política Pública de Seguridad Alimentaria	100%	70%	100%	95%

Para el cumplimiento de la meta se está ejecutando el proyecto de dependencia BP 14044610 “Formulación de la política pública de seguridad alimentaria y nutricional del municipio de Santiago de Cali”, a la fecha solo falta por socializar el documento con algunos actores, como son: Plazas de Mercado, Comunidad Rural y Superficies y socializar el avance con los diferentes actores comunitarios.

Dando cumplimiento con la Política a la generación de acciones interinstitucionales, intersectoriales y de articulación social que permitan garantizar a la población caleña el derecho a la alimentación y el mejoramiento de las condiciones de Seguridad Alimentaria y Nutricional mediante la intervención en los diferentes ejes propuestos por la política Nacional y Municipal de Seguridad Alimentaria: Disponibilidad de alimentos, acceso a los alimentos, consumo adecuado y suficiente, calidad e inocuidad y utilización biológica. desde el mes de marzo del año 2015, se inició la construcción de la Política Pública de Seguridad Alimentaria para el Municipio de Cali, y dentro del plan de acción de la puesta en marcha de la misma, se han llevado a cabo múltiples reuniones con los actores que conforman las mesas de Acceso, Consumo, Disponibilidad, Calidad e Inocuidad y Aprovechamiento Biológico, logrando definir y delinear los ejes de la política pública de seguridad alimentaria y nutricional para el municipio de Cali.

## 2.3. COMPONENTE CALI, UN TERRITORIO QUE AVANZA HACIA EL DESARROLLO SOCIAL

---

### 2.3.1. Programa: Atención Integral a la Primera Infancia

CÓDIGO INDICADOR	INDICADOR DE PRODUCTO	META 2012-2015	ACUMULADO META 2012-2014	META 2015	AVANCE META 2015 (30)
32030010002	Madres gestantes cuentan con capacitaciones sobre desarrollo infantil educación inicial y pautas de crianza humanizada	29.000	22.260	440	0

Para el cumplimiento de esta meta la secretaría se cuenta con recursos de dependencia, a través del proyecto BP 07044688, “Capacitación a madres cabeza de hogar en valores y actitudes para el sano desarrollo infantil en el municipio de Santiago de Cali”.

AVANCE: En proceso contractual

La meta se cumple de manera conjunta entre la Secretaría de Desarrollo Territorial y Bienestar Social y la Secretaría de Salud Pública.



### **2.3.2. Programa: Promoción, Prevención y Atención a Infancia, Adolescencia, Juventud**

CÓDIGO INDICADOR	INDICADOR DE PRODUCTO	META 2012-2015	ACUMULADO META 2012-2014	META 2015	AVANCE META 2015 (SEPT 30)
32030020003	Niños, Niñas, Adolescentes y Jóvenes hasta los 17 años (NNAJ) atendidos integralmente con enfoque psicosocial en los hogares de paso	8.000	4.289	1.830	1.198

El proyecto *BP 44504 “Fortalecimiento al hogar de paso de Niños, Niñas y Adolescentes del Municipio de Santiago de Cali”*, se inició la ejecución a través del convenio firmado el 20 de marzo de 2015, en el cual hasta el 30 de septiembre se atendió a 1.198 Niños, Niñas y Adolescentes con sus derechos vulnerados, amenazados o inobservados, quienes fueron remitidos por las autoridades competentes. Se les brindó protección y atención integral, que implica atención en las diferentes áreas de derecho (existencia, desarrollo, protección y ciudadanía), brindándoles alojamiento, alimentación, vestuario, cuidado, valoración médica, nutricional y odontológica inicial, elementos de aseo personal, participación en actividades lúdicas, deportivas, culturales y recreativas, atención psicosocial, gestión para la atención en salud requerida.

Los niños, niñas y adolescentes atendidos en su mayoría corresponden al ciclo vital de adolescencia con 820, de infancia 240 niños y niñas y de primera infancia 138 niños y niñas. Entre los atendidos 572 son de género masculino, 625 de género femenino y uno corresponde a LGTBI.

Estos NNA han ingresado a los hogares de paso principalmente por las siguientes vulneraciones: falta temporal de adulto responsable, maltrato físico y psicológico, abandono y negligencia, evasión domiciliaria, evasión institucional, amenaza a la integridad física, consumo de spa, problemas de comportamiento, violencia familiar.

Así mismo, se atendieron 100 familias en escuelas de padres y visitas domiciliarias de seguimiento a los casos de los niños que regresan a su medio

familiar después de haber estado en esta medida de restablecimiento de derechos. Se han realizado 9 jornadas de escuelas de padres, dirigidas a padres y/o cuidadores de los niños, niñas y adolescentes que han ingresado al programa de hogares de paso.

CÓDIGO INDICADOR	INDICADOR DE PRODUCTO	META 2012-2015	ACUMULADO META 2012-2014	META 2015	AVANCE META 2015 (SEPT 30)
32030020010	Intervención a jóvenes a través de talleres vivenciales en aprendizaje experiencial para la transformación de imaginarios y prácticas en las comunas 4, 5, 8, 9, 10, 11, 12, 17 y 19 .	1.800	100	900	0

07044661 - Apoyo a las organizaciones juveniles para la transformación de imaginarios asociados a prácticas de consumo de sustancias psicoactivas, sexualidad y violencias.

AVANCE: En proceso contractual

CÓDIGO INDICADOR	INDICADOR DE PRODUCTO	META 2012-2015	ACUMULADO META 2012-2014	META 2015	AVANCE META 2015 (SEPT 30)
32030020012	Capacitación en el reconocimiento, la restitución y la promoción de sus derechos y deberes, en el marco de la política pública de primera infancia, infancia y adolescencia en las comunas 2, 4, 5, 8, 9, 10, 11, 12, 17, 19 y 22.	2.200	450	600	575

Se da cumplimiento a esta meta a través del proyecto BP 07044664, “Capacitación para el reconocimiento de los derechos de los niños, niñas y adolescentes de las comunas 2,4,5,8,9,10,11,12,17,19 Y 22 de Santiago de Cali”.

Se han atendido 540 niños y niñas y 35 adultos para un total 575 personas.

### **2.3.3. Programa: Equidad de Género y Diversidad Sexual**

CÓDIGO INDICADOR	INDICADOR DE PRODUCTO	META 2012-2015	ACUMULADO META 2012-2014	META 2015	AVANCE META 2015 (SEPT 30)
32030030001	Organizaciones de mujeres fortalecidas y apoyadas en sus iniciativas comunitarias	250	147	40	40

El cumplimiento de esta meta se hace a través del proyecto, el BP 07044623 - Fortalecimiento a iniciativas comunitarias de organizaciones de mujeres del

municipio de Santiago de Cali. Se hizo contratación del proyecto con la Fundación Tecnológica Autónoma del Pacífico, a través del contrato 349-2015. Acta de inicio 17.06.2015.

Se está adelantando el proceso de capacitación a 40 organizaciones de mujeres con unidades comunitarias en desarrollo económico y promoción de la comercialización y posicionamiento de las iniciativas comunitarias de las organizaciones de mujeres del Municipio de Santiago de Cali.

CÓDIGO INDICADOR	INDICADOR DE PRODUCTO	META 2012-2015	ACUMULADO META 2012-2014	META 2015	AVANCE META 2015 (SEPT 30)
32030030002	Estrategia permanente de Información y Comunicación (IEC) en el reconocimiento y fomento de acciones afirmativas para la diversidad sexual	1	1	1	1

La estrategia de Información, Educación y Comunicación (IEC) se está ejecutando a través del proyecto 07044624 - Implementación de una estrategia IEC para el reconocimiento de la diversidad sexual en el municipio de Santiago de Cali, con ejecución a través de la dependencia con un equipo de profesionales y con la Fundación Centro Especializado de Superación, Apoyo y Rehabilitación – FUNDACESAR. Contrato 627-2015 con acta de inicio 14.08.2015. A septiembre 30 se encuentra en ejecución.

Acciones adelantadas a la fecha:

De la meta de 150 funcionarios/as capacitados/as en IEC diversidad sexual se han capacitado 48

De la meta de 250 personas capacitadas en IEC diversidad sexual, lo han hecho con 57.

De las 100 personas previstas para ser capacitadas en IEC diversidad sexual, se han atendido 337.

De las 6 fechas significativas a conmemorar, se han realizado 2.



#### **2.3.4. Programa: No Violencia contra la Mujer**

CÓDIGO INDICADOR	INDICADOR DE PRODUCTO	META 2012-2015	ACUMULADO META 2012-2014	META 2015	AVANCE META 2015 (SEPT 30)
32030040001	Atención integral a Mujeres víctimas de violencia basada en genero, familiar y sexual	2.000	2.350	3.600	1.497

El cumplimiento de esta meta tiene tres (3) proyectos

El BP 07044680 – “Apoyo al proceso de atención integral a mujeres víctimas de violencias basadas en género” en ejecución a través de la Fundación Desarrollo Social y Organizacional Colombia “FUNDACION D.S.O. COLOMBIA”, contrato No. 224-2015. En ejecución.

De la meta Capacitación a 1000 personas en derechos sexuales y reproductivos, interrupción voluntaria del embarazo, autoestima y reconocimiento para ejercicio de ciudadanía plena, son 350 personas capacitadas.

De la meta de capacitación a 60 funcionarios (as) en marco legal, ruta de atención a mujeres víctimas de violencias, perspectiva de género, se han atendido a 80.

De la meta de capacitación a 940 personas entre mujeres, funcionarios y funcionarias en marco legal, ruta de atención a mujeres víctimas de violencias, perspectiva de género a la fecha se han capacitado 350 personas.

Realizar 2 eventos de ciudad en territorios que posicionen espacios de participación, reflexión y reconocimiento de la temática de género. Se hizo el evento Conmemoración del día de la Mujer. Se ejecutó con la Fundación DSO. Contrato 224-2015 del 5.03.2015. Valor \$52.640.000 adición \$23.521.500. Un evento realizado 350 mujeres participando

07044681 – “Asistencia y atención integral a las mujeres víctimas de violencia basadas en género, en el municipio de Santiago de Cali. Fundación Paz y Bien”. Convenio 27-001-2015. En ejecución

Se han atendido 367 mujeres víctimas de las violencias.

Total de mujeres atendidas en la meta:  $1.130 + 367 = 1.497$ .

### **2.3.5. Programa: Diversidad Étnica y Racial**

CÓDIGO INDICADOR	INDICADOR DE PRODUCTO	META 2012-2015	ACUMULADO META 2012-2014	META 2015	AVANCE META 2015 (SEPT 30)
32030050001	Personas de los grupos étnicos (Afros e indígenas), con fortalecimiento de las capacidades humanas y saberes ancestrales	6.000	1.782	960	1.646

El cumplimiento de esta meta se realiza a través de la ejecución de tres (03) proyectos que son el BP 07044501 – “Fortalecimiento de las capacidades

humanas, empresariales y los saberes ancestrales de las comunidades negras, afrocolombianas, palenqueras y raizales del municipio de Santiago de Cali”. . Se encuentra en ejecución con Corporación Centro Pastoral Afrocolombiana, contrato 315-2015. Población atendida 1.646.

El proyecto BP 07044525 – “Fortalecimiento de los saberes tradicionales indígenas para el mejoramiento de las labores y las económicas propias en el municipio de Santiago de Cali”, en su avance puede decirse que tiene un retraso en su contratación debido que se proyectó en el primer semestre la realización de un convenio con Artesanías de Colombia, pero por cuestiones administrativas, la entidad Artesanías de Colombia no firmó el convenio. Se realizó ajuste de la ficha y se encuentra nuevamente en proceso contractual.

Y el último proyecto que apunta a la meta es el 07044685, “Asistencia técnica para el desarrollo humano y productivo de la población afro e indígena del municipio de Santiago de Cali”. En ejecución con la Corporación de Desarrollo Productivo del Cuero, Calzado y Marroquinería – CDP del Cuero, a través de convenio 27-008-2015 . Acta de inicio 06.07.2015.

Se está implementando un programa de formación técnica laboral dirigido a 240 jóvenes afrodescendientes y/o indígenas del Municipio de Santiago de Cali y brindando capacitación a 240 jóvenes para generar alternativas laborales

### **2.3.6. Programa: Vejez con Dignidad**

CÓDIGO INDICADOR	INDICADOR DE PRODUCTO	META 2012-2015	ACUMULADO META 2012-2014	META 2015	AVANCE META 2015 (SEPT 30)
32030060001	Adultos mayores atendidos integralmente con enfoque psicosocial.	1.500	1.177	558	503

El proceso psicosocial con enfoque gerontológico contempla un conjunto de acciones comprometidas con la contribución al mejoramiento de la autonomía y rescate del papel activo de la persona adulta mayor en su entorno, a través de



diferentes líneas estratégicas, como protección de derechos, participación, promoción y asistencia social, envejecimiento activo y satisfactorio, observatorio de envejecimiento humano y vejez y capacitación aprendiendo haciendo. La población adulta mayor objeto de atención del ente territorial presenta entre otras características, vulnerabilidad por abandono familiar y maltrato, específicamente psicológico y económico.

El programa vejez con dignidad de la oficina de adulto mayor, en su línea estratégica de protección de derechos realiza verificación de los mismos a través de visitas domiciliarias e institucionales que son recepcionadas tanto telefónicamente como de manera escrita y posteriormente se realiza el correspondiente direccionamiento a los entes encargados, situación que se está fortaleciendo con la construcción de la ruta de atención.

Esta meta, la 32030060001, se cumple a través de tres (3) proyectos que son BP 07044637, 07044534 y 07044678, cuyo avance es el siguiente:

**07044637** - Capacitación para la ocupación del tiempo libre del adulto mayor de la comuna 11 de Santiago de Cali. Ejecutado a través del Consorcio Adulto Mayor y Bienestar a través del contrato 411-2015. Acta de inicio 24.07.2015.

AVANCE:

A la fecha se están atendiendo 125 adultos mayores, distribuidos en las siguientes temáticas, por grupos de 25 personas.

- Atender 25 adultos mayores en terapia neuropsicológica
- Capacitar 25 adultos mayores en decoración de camisetas
- Capacitar 25 adultos mayores en Patchwork
- Capacitar 25 adultos mayores en arreglos navideños
- Capacitar 25 adultos mayores en educación física y nutrición

**07044534** - Apoyo al adulto mayor a través de programas psicosociales en Santiago de Cali. Fundación Centro Servicios Integrales Yanguas. Contrato 617-2015 y Corporación de Eventos Ferias y Espectáculos de Cali – Corfecali, contrato 579-2015.

AVANCE:

De la meta a atención psicosocial de 323 adultos mayores se han atendido 231.

**07044678** - Apoyo a la población mayor de alto nivel de vulnerabilidad e indigencia en el municipio de Santiago de Cali.

**AVANCE:**

Programa para la prestación de de servicios de protección a las personas mayores bajo la modalidad de larga estancia o albergue en el Hospital Geriátrico y Ancianato San Miguel, brindado atención básica integral y residencia a 147 adultos mayores, que se encuentren en estado de vulnerabilidad en el municipio de Santiago de Cali (Valle), distribuidos en las siguientes salas de la institución:

<b>SALA</b>	<b>CAPACIDAD INSTALADA (No. Adultos Mayores)</b>
SAN CAMILO	16
SANTA CATALNA	30
SAN JOSE	45
SANTA LUISA	56
<b>TOTAL</b>	<b>147</b>

Meta alcanzada a la fecha: 147 adultos mayores atendidos

<b>CÓDIGO INDICADOR</b>	<b>INDICADOR DE PRODUCTO</b>	<b>META 2012- 2015</b>	<b>ACUMULADO META 2012- 2014</b>	<b>META 2015</b>	<b>AVANCE META 2015 (SEPT 30)</b>
32030060002	Espacios de atención integral para los adultos mayores (Centros día)	2	0	2	2

El cumplimiento de esta meta se alcanza con la ejecución del proyecto “Implementación de un centro día para la atención integral del adulto mayor del municipio de Santiago de Cali”, con BP 07044674

**AVANCE:**

La ficha de Atención Centro Día, consta de los siguientes componentes:

- 1) Espacios para la atención de 383 adultos mayores en la modalidad de atención diurna “Centro Día o Centro Vida”, donde se les brinda un servicio gratuito para las personas mayores de los niveles I y II del Sisbén, de lunes a viernes, con una intensidad de ocho (8), horas, Un programa Psicosocial que contiene actividades orientados al cuidado y bienestar de la persona mayor y se proveen espacios favorables para las acciones de socialización, recreación, capacitación, la lúdica, productividad y desarrollo de sus proyectos de vida. Respondiendo así a los requerimientos de la Ley 1276 del 2009.
- 2) Funcionamiento del Programa Adulto Mayor: La Secretaría de Desarrollo Territorial y Bienestar Social a través del Eje Temático del Adulto Mayor genera espacios para promover en esta población, la promoción, participación activa e inclusión social y el desarrollo dinámico de su envejecimiento; por medio de la vinculación a procesos, estrategias y proyectos, nacionales, regionales y locales, enmarcados en el Programa “Vejez con Dignidad” , en el marco de los lineamientos establecidos en la “Política Nacional de Envejecimiento Humano y Vejez”. El objetivo del programa es el desarrollo Integral del adulto mayor dentro del componente social, generando espacios y mecanismos de reconocimiento y respeto al adulto mayor, en procura del mejoramiento de su calidad de vida, por medio de tres procesos de atención: Psicosocial, Colombia Mayor y Protección Social Integral. Para ello se cuenta entonces con una oficina Central ubicada en la Esquina Avenida 6, Calle 13N # 4N-62 , Granada, y 18 puntos de atención descentralizadas en las comunas: 1, 2,5,6,7,8,9, 10, 11, 12, 13, 14, 15, 16, 18, 19, 20 y 21.

A través del Convenio 27-013-2015 con la Corporación para la Recreación Popular se está ejecutando.

CÓDIGO INDICADOR	INDICADOR DE PRODUCTO	META 2012-2015	ACUMULADO META 2012-2014	META 2015	AVANCE META 2015 (SEPT 30)
32030060004	Adultos mayores con apoyo para su movilidad en el Sistema de Transporte Masivo con puntaje hasta 39,32	1.000	400	1.000	0

Esta meta se cumple con la ejecución del proyecto BP 07044612 – “Apoyo para la movilidad y desplazamiento de los adultos mayores del municipio de Santiago de Cali”.

AVANCE: En proceso contractual

CÓDIGO INDICADOR	INDICADOR DE PRODUCTO	META 2012-2015	ACUMULADO META 2012-2014	META 2015	AVANCE META 2015 (SEPT 30)
32030060006	Formulación de la Política Pública para el Adulto mayor	1	0	1	0

Esta meta se cumple con la ejecución del proyecto BP 07044676 - Formulación e implementación de la política pública para los adultos mayores de Santiago de Cali.

AVANCE: En proceso contractual (aprobación de pólizas) a través del contrato 605-2015 con la Universidad del Valle.

CÓDIGO INDICADOR	INDICADOR DE PRODUCTO	META 2012-2015	ACUMULADO META 2012-2014	META 2015	AVANCE META 2015 (SEPT 30)
32030060009	Atención integral al adulto mayor con enfoque diferencial	500	89	1.560	60

Para el cumplimiento de esta meta se formuló el proyecto BP 07044658- "Capacitación en artes y oficios a adultos mayores del corregimiento de Golondrinas del municipio de Santiago de Cali".

AVANCE: En ejecución a través de contrato con Fundación, Promoción y Gestión Social – PGS. Contrato 293-2015.

Meta alcanzada con este proyecto 60 adultos mayores atendidos con enfoque diferencial.

PROYECTOS RELACIONADOS								
BP	NOMBRE	FUENTE	PRESUPUESTO	META DE PRODUCTOS DEL PROYECTO	INDICADOR DE PRODUCTO DEL PROYECTO	VALOR DE LA META DE PRODUCTO DEL PROYECTO	EJECUCION FISICA DEL PROYECTO	% DE AVANCE FISICO DEL PROYECTO (META)
7044658	Capacitación en artes y oficios a adultos mayores del corregimiento de Golondrinas del municipio de Santiago de Cali.	DEPENDENCIA	60.000.000	Capacitar 15 adultos mayores en elaboración de artículos de guadua y bambú	Adultos mayores capacitados en elaboración de artículos de guadua y bambú	15	Desarrollo de proceso	20%
				Capacitar 15 adultos mayores en elaboración de artículos de totumo	Adultos mayores capacitados en elaboración de artículos de totumo	15	Desarrollo de proceso	20%
				Capacitar 15 adultos mayores en elaboración de artículos de cestería	Adultos mayores capacitados en elaboración de artículos de cestería	15	Desarrollo de proceso	20%
				Capacitar 15 adultos mayores en elaboración de artículos de papel maché	Adultos mayores capacitados en elaboración de artículos de papel maché	15	Desarrollo de proceso	20%
				Realizar 1 evento de recreación	Evento de recreación realizado	1	Desarrollo de proceso	0%

El otro proyecto que apunta a la meta es el BP07044675 – “Asistencia al adulto mayor a través de la línea dorada del municipio de Santiago de Cali”, con meta de atención de 1.500 adultos mayores atendidos.

AVANCE:

En ejecución a través de contratación directa por la dependencia.

### **2.3.7. Programa: Equiparación de Oportunidades para la Población con Discapacidad**

CÓDIGO INDICADOR	INDICADOR DE PRODUCTO	META 2012-2015	ACUMULADO META 2012-2014	META 2015	AVANCE META 2015 (SEPT 30)
32030070003	Personas con discapacidad que reciben ayudas técnicas	3.500	1.031	980	980

El cumplimiento de esta meta se da a través de la ejecución del proyecto BP 07041463 – “Mejoramiento de las condiciones de inequidad de las personas con discapacidad de Santiago de Cali”, a través del cual se suministran ayudas técnicas a 980 personas con discapacidad, con la ejecución a través del operador Soluciones ortopédicas Sajara contrato 313-2015.

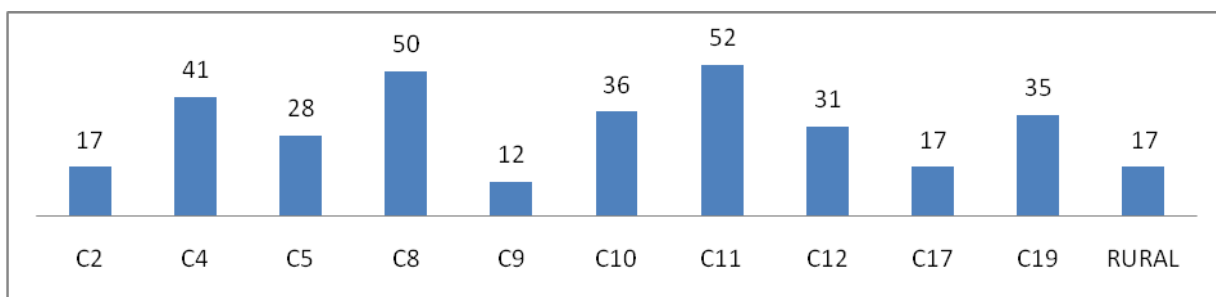
AVANCE:

Ayudas técnicas entregadas a Comunas no T.I.O.´s

BP	COMUNA	POBLACION BENEFICIADA
<b>07041463</b>	2	17
	4	41
	5	28
	8	50
	9	12
	10	36
	11	52
	12	31
	17	17
	19	35
	RURAL	17
	<b>TOTAL</b>	<b>336</b>

Se han recibido las 780 ayudas técnicas, se han entregado 336, el resto de ayudas técnicas están pendientes por entregar pero ya están las solicitudes que cubren el 100% de lo adquirido.

#### AYUDAS TECNICAS ENTREGADAS COMUNAS NO T.I.O.´s -2015



CÓDIGO INDICADOR	INDICADOR DE PRODUCTO	META 2012-2015	ACUMULADO META 2012-2014	META 2015	AVANCE META 2015 (SEPT 30)
32030070011	Atención a personas con discapacidad y sus familias	3.000	815	1125	401

El cumplimiento de esta meta se realiza a través de la ejecución de tres proyectos, de los cuales dos son de situado fiscal territorial 07041285 y 07041447 y con recursos de dependencia el 07044667.

Avance:

BP 07041285 – “Capacitación a población discapacitada de la comuna 2 de Santiago de Cali”. A diciembre 30 se han capacitado 30 personas con discapacidad en actividades de la vida diaria, 8 personas han recibido capacitación en destreza lúdica y 6 personas han recibido capacitación en movilidad y desplazamiento.





BP 07041447 – “Capacitación a personas con discapacidad de la comuna 9 de Santiago de Cali. A septiembre 30 de 2015, 40 personas con discapacidad han sido capacitadas en artes y cada una ha recibido su correspondiente seguro estudiantil.



BP 07044667 Implementación de estrategias en beneficio de la población con discapacidad en Santiago de Cali. A septiembre 30 de 2015, se han atendido en el Centro Administrativo Municipal – CAM a 317 personas con dificultades auditivas.

### **2.3.8. Programa: Restitución de Derechos**

CÓDIGO INDICADOR	INDICADOR DE PRODUCTO	META 2012-2015	ACUMULADO META 2012-2014	META 2015	AVANCE META 2015 (SEPT 30)
32030080001	Hogar de paso habitante de y en calle	2	1	2	2



El cumplimiento de esta meta se realiza a través de la ejecución de dos proyectos de dependencia y que son:

BP 07044524 – “Fortalecimiento al hogar de paso de habitantes de y en calle del municipio de Santiago de Cali”. Convenio 027.05-2015 celebrado con la Fundación Samaritanos de la Calle

**AVANCE:**

Durante el periodo informado, enero a septiembre de 2015, se brindó atención integral a la población habitante de y en calle a través de servicios de albergue, alimentación, salud y psicosociales, orientados a la restitución de sus derechos y a encaminar procesos de inclusión social. En el hogar de paso Sembrando Esperanza se brindaron 27.402 atenciones en las diferentes modalidades (5.912 en la mañana, 4.926 en la tarde y 16.564 en la noche) con un promedio de 162 personas atendidas diariamente.

Desde la estrategia de calle se presta atención básica en los sitios de permanencia de la población, durante este periodo se realizaron 55 recorridos de calle y 31 carpas móviles, beneficiando a 1.214 personas en situación de calle en las Comunas 2, 3, 4, 6, 8, 9, 10, 17 y 21 de la ciudad.

A su vez, se implementa un proceso de sensibilización comunitaria articulado al desarrollo de los eventos de tomas barriales, con el propósito de generar espacios de encuentro entre la población en situación de calle y los residentes de los sectores intervenidos, promoviendo la sana convivencia y el reconocimiento de los habitantes de la calle como ciudadanos sujetos de derechos. Durante el periodo informado se realizaron tres tomas barriales en los sectores de Santa Elena y San Judas, la programación del evento permitió que los participantes se beneficiaran con actividades de cuidado personal, promoción y prevención de la salud, alimentación, presentaciones artísticas y además colaboraron con la jornada de limpieza en ambos sectores.

BP 07044687 – “Fortalecimiento al hogar de acogida día para habitantes de y en calle del municipio de Santiago de Cali”. Convenio 027.05-2015 celebrado con la Fundación Samaritanos de la Calle

**AVANCE:**

En el marco del proceso de atención básica que se presta a través del Hogar de Acogida Día, se brindaron un total de 8.006 atenciones en alimentación, higiene personal, salud y orientación psicosocial; con un promedio de 51 personas atendidas diariamente.

BP	COMUNA	BARRIO	POBLACIÓN BENEFICIADA
7044524	2	La Merced	55
		Av. Sexta	
		Av. del Río	
	3	Centro	59
		Plaza Caicedo	
	4	La Isla	169
		Camilo Torres	
	6	Floralia	18
	3	El Calvario	644
		(Hogar Paso)	
	8	La Floresta	49
		Chapinero	
		Las Américas	
		Simón Bolívar	
		Industrial	
	9	Las Acacias	180
		Obrero	
		Alameda	
	Límites Comunas	Puente Autopista entre 25 y 26	74
	9 y 10	Puentes Autopista entre 13 y 15	
	10	Santa Elena	585
		San Judas	
	17	Las Vegas	5
	21	Invicali	20
7044687	10	Santa Elena	199
		(Hogar Acogida)	

## 2.5. COMPONENTE SEGURIDAD Y CONVIVENCIA CIUDADANA

### 2.5.3. Programa: Acceso y Fortalecimiento de la Justicia y la Resocialización

CÓDIGO INDICADOR	INDICADOR DE PRODUCTO	META 2012-2015	ACUMULADO META 2012-2014	META 2015	AVANCE META 2015 (SEPT 30)
32050030005	Programas de resocialización carcelaria (Incluye Centro de Menores)	8	8	1	0

Si bien el cumplimiento de esta meta es la responsabilidad de la Secretaría de Gobierno, la vulnerabilidad de la población carcelaria y de sus familias, le permite a la SDTBS apoyar los procesos sociales que posibiliten el mejoramiento de la calidad de vida de este grupo poblacional. En este orden de ideas, la dependencia contribuye al cumplimiento de la meta con la ejecución del proyecto BP 07044549 – “Fortalecimiento de las capacidades productivas y psicosociales de los internos de la Cárcel de Villahermosa de Santiago de Cali”. El cual se ejecuta a través de convenio con la Asociación Departamental de Obras Sociales - ADOS”, No. 0.27.012-2015. Acta de inicio 12.06.2015 y pretende atender 400 reclusos a través de las actividades de:

- Capacitación de 200 reclusos en Panadería y Pastelería
- Capacitación de 200 reclusos en Gastronomía
- Realización de una feria gastronómica
- Capacitar a 400 reclusos en proyecto de vida
- Capacitar a 400 reclusos en desarrollo y crecimiento personal
- Atender psicosocialmente a 400 reclusos y sus familias
- Capacitar a 400 reclusos en sana convivencia
- Realizar talleres a 400 niñas, niños y adolescentes hijos de los internos
- Realizar un encuentro de familias e internos
- Realizar un evento de clausura del proyecto

A 30 de septiembre se encuentra en ejecución el proyecto, finalizando la fase de capacitación para la última semana de diciembre.

## 2.6. COMPONENTE ATENCION A VICTIMAS DEL CONFLICTO ARMADO INTERNO, DERECHOS HUMANOS Y REINTEGRACION DE DESMOVILIZADOS

### 2.6.2. Programa: Restablecimiento Socioeconómico a las Víctimas del Conflicto Armado

CÓDIGO INDICADOR	INDICADOR DE PRODUCTO	META 2012-2015	ACUMULADO META 2012-2014	META 2015	AVANCE META 2015 (SEPT 30)
32060020004	Alianzas público – privadas para promover la capacidad de generación de ingresos y empleabilidad para las víctimas del conflicto armado interno	4	2	1	1

El cumplimiento de esta meta se realiza a través de recursos de dependencia en el proyecto BP 07044602- “Fortalecimiento con enfoque diferencial de las iniciativas productivas, sociales, culturales y participativas de la población víctima del conflicto armado residentes en el municipio de Santiago de Cali”.

La ejecución de los recursos se adelanta a través de Convenio de Asociación 27-006-2015 suscrito con el Centro de Educación e Investigación para el Desarrollo Urbano y Rural, CEDECUR, con fecha de inicio 22 de junio de 2015.

A través del proyecto y con el equipo de profesionales de la temática se lleva a cabo el proceso de articulación con otras entidades del SNARIV (El Sistema Nacional de Atención y Reparación Integral a las Víctimas – SNARIV – está constituido por el conjunto de entidades públicas del nivel gubernamental y estatal en los órdenes nacional y territoriales y demás organizaciones públicas o privadas, encargadas de formular o ejecutar los planes, programas, proyectos y acciones específicas, que tiendan a la atención y reparación integral de las víctimas)<sup>1</sup>, para

<sup>1</sup> <http://www.unidadvictimas.gov.co/index.php/acerca-de-la-unidad/snariv>

la atención a población víctima a través de los diferentes Comités y Subcomités del municipio, destacando el Subcomité de Enfoque Diferencial del cual esta dependencia ejerce la secretaría técnica y en donde se han desarrollado avances con población víctima indígena y afrodescendiente trabajando en la capacitación de normas especiales para población indígena y afrodescendiente víctima del conflicto armado, (autos, decretos reglamentarios) y además ley 1448 de 2011 o ley de víctimas. Con las mujeres de la Mesa Municipal de Participación de Víctimas del Municipio también se ha venido trabajando a través de comités técnicos de enfoque diferencial, se ha realizado el acompañamiento técnico, metodológico y logístico en conjunto con la UARIV, Asesoría de Paz, ICBF y Asesoría de Equidad de Género, para la elaboración del plan de acción municipal de las mujeres víctimas 2015 y su posterior inclusión en el Plan de Acción Territorial (PAT). Para el último trimestre se espera poder realizar a través de este Subcomité acciones con población víctima LGTBI y discapacitada.

#### Gestiones de Acompañamiento y Seguimiento:

- Se realizó 1 reunión de construcción de criterios de selección de beneficiarios, en la que participaron 9 personas de diferentes instituciones.
- Se realizó 1 reunión de presentación del proyecto a la Mesa Municipal para la Participación Efectiva de las Víctimas, donde asistieron 12 personas de instituciones e integrantes de la Mesa de Víctimas.
- Se han realizado 3 reuniones de selección de beneficiarios de fortalecimiento de unidades productivas, por medio de las cuales se seleccionaron las 50 unidades productivas que van a participar del proyecto y en la que participó activamente la Mesa de Víctimas, la Personería Municipal, la SDTBS y el operador, con 7 participantes cada reunión.
- Se ha realizado orientación vocacional a 120 Víctimas del conflicto armado, las cuales se han incluido en el componente de capacitación en artes y oficios a través del SENA.
- Se realizó 1 reunión con la oficina de comunicaciones de la SDTBS para revisar el proyecto.
- Se han realizado 5 subcomités de Enfoque Diferencial, en los cuales ha asistido un total de 36 participantes de diferentes instituciones.
- Se ha asistido a 2 Comités Territoriales de Justicia Transicional
- Se realizaron 3 reuniones de acompañamiento en la construcción del plan de acciones de mujeres víctimas 2015 en las cuales asistieron un total de 38 personas.
- Se ha asistido a 22 subcomités en el marco del Comité Territorial de Justicia Transicional.

## 2.7. COMPONENTE CONSTRUYENDO TEJIDO SOCIAL

---

### 2.7.1. Programa: Por Cali Participo

CÓDIGO INDICADOR	INDICADOR DE PRODUCTO	META 2012-2015	ACUMULADO META 2012-2014	META 2015	AVANCE META 2015 (SEPT 30)
32070010002	Personas capacitadas en la Escuela de Formación de Liderazgo Participativo	3.500	2.254	800	0

Para el cumplimiento de meta de capacitación la Escuela de Liderazgo se tiene previsto la ejecución de siete (7) proyectos, que son y cuyo estado es:

**BP 07044632** - Capacitación para el fortalecimiento de las organizaciones sociales y comunitarias de la comuna 5 de Santiago de Cali. Se encuentra en ejecución a través de contrato 634-2015 firmado con la Fundación para el aprendizaje y desarrollo técnico comunitario - "FUN&TEC"

**BP 07044645** - Fortalecimiento de las organizaciones sociales, comunitarias y barriales de la comuna 15 de Santiago de Cali.

AVANCE: En proceso contractual.

**BP 07044646** Capacitación en administración de las organizaciones sociales de la comuna 17 de Santiago de Cali.

AVANCE: Teniendo en cuenta el Decreto 325 de 2015 que recogió en el Alcalde las aperturas de los procesos de selección, se presentaron demoras en los cronogramas de contratación y los cronogramas propios del proyecto, toda vez

que también fue solicitado por la comunidad dejar la ejecución del proyecto para la próxima vigencia, dados los tiempos previstos para su ejecución.

**BP 07044647** Capacitación en cultura política y ciudadana a habitantes de la comuna 17 de Santiago de Cali.

AVANCE: Teniendo en cuenta el Decreto 325 de 2015 que recogió en el Alcalde las aperturas de los procesos de selección, se presentaron demoras en los cronogramas de contratación y los cronogramas propios del proyecto, toda vez que también fue solicitado por la comunidad dejar la ejecución del proyecto para la próxima vigencia, dados los tiempos previstos para su ejecución.

**BP 07044651** Capacitación para la modernización de las organizaciones sociales y comunitarias de la comuna 19, Cali Valle del Cauca.

AVANCE: En proceso ejecución a través del contrato 612-2015 suscrito con la Fundación para el aprendizaje y desarrollo técnico comunitario "FUN&TEC".

**BP 07044540** Formulación planes de trabajo de las organizaciones de base de la comuna 1 de Santiago de Cali.

AVANCE: En proceso contractual.

**BP 07044571** Fortalecimiento de las organizaciones sociales, comunitarias y barriales de la comuna 3 de Santiago de Cali.

AVANCE: En proceso contractual.

CÓDIGO INDICADOR	INDICADOR DE PRODUCTO	META 2012-2015	ACUMULADO META 2012-2014	META 2015	AVANCE META 2015 (SEPT 30)
32070010003	Proceso de elecciones y conformación de organización territorial	10	2	12	0

07044673 - Asistencia para la renovación de instancias de participación territorial en el Municipio de Santiago de Cali.

AVANCE: En ejecución directa por la dependencia. En ejecución.

CÓDIGO INDICADOR	INDICADOR DE PRODUCTO	META 2012-2015	ACUMULADO META 2012-2014	META 2015	AVANCE META 2015 (SEPT 30)
32070010004	Estrategias, instrumentos y mecanismos de participación diseñados e implementados con el objeto incentivar la participación y organización ciudadana.	5	4	5	5

BP 07041397 – “Asistencia técnica y logística a los procesos de participación ciudadana y comunitaria en Santiago de Cali”.

AVANCE:

Mediante la ejecución del proyecto BP 07041397, ASISTENCIA TECNICA Y LOGISTICA A LOS PROCESOS DE PARTICIPACION CIUDADANA Y COMUNITARIA EN SANTIAGO DE CALI se ejecutó una estrategia de participación ciudadana consistente en la atención y fortalecimiento de los mecanismos de participación tales como Juntas de Acción Comunal y Juntas Administradoras Locales desarrollando las siguientes actividades:

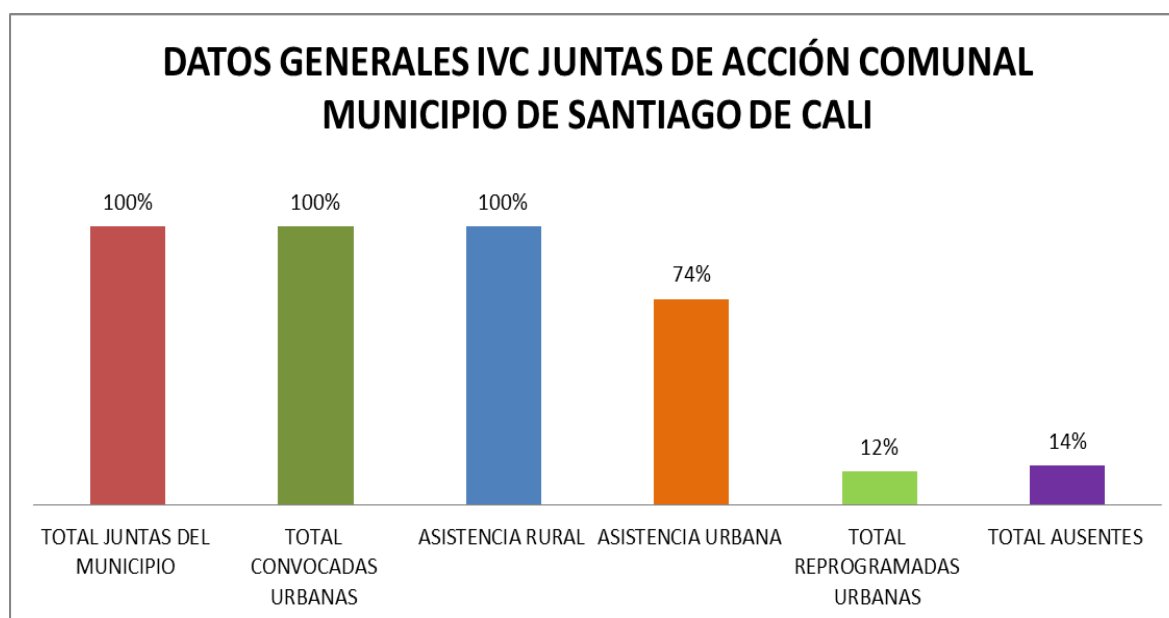


De acuerdo con el diagnostico en las Jornadas de Inspección, Vigilancia y Control para los Organismos Comunales, se lograron encontrar diferentes hallazgos que permitieron la implementación del Plan de Mejora Comunal.

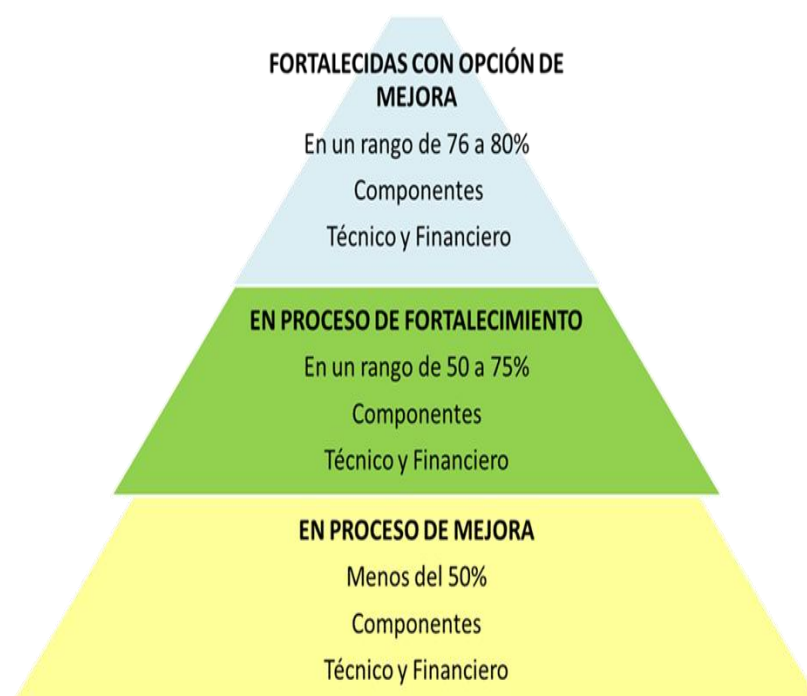
De la jornada se logró identificar en términos generales que:

<b>DATOS GENERALES IVC JUNTAS DE ACCIÓN COMUNAL MUNICIPIO DE SANTIAGO DE Cali</b>		
<b>DETALLE</b>	<b>FRECUENCIA</b>	<b>PORCENTAJE</b>
<b>TOTAL JUNTAS MUNICIPIO</b>	<b>503</b>	<b>100%</b>
<b>TOTAL CONVOCADAS URBANAS</b>	<b>415</b>	<b>100%</b>
<b>ASISTENCIA RURAL</b>	<b>88</b>	<b>100%</b>
<b>ASITENCIA URBANA</b>	<b>308</b>	<b>74,2%</b>
<b>TOTAL REPROGRAMADAS URBANAS</b>	<b>51</b>	<b>12%</b>
<b>TOTAL AUSENTES</b>	<b>58</b>	<b>14%</b>

#### **DATO GENERAL JORNADA IVC**



Con esta participación de las Organizaciones Comunales, se logró identificar y de acuerdo con ciertos criterios medidos de la siguiente manera:



Que las Juntas Comunales requieren un Plan de Intervención y Seguimiento para solucionar las barreras y dificultades de su estructura organizacional y buen funcionamiento de procesos de base comunitaria.

- Legalización de comodatos:

Se continuo con el proceso de revisión y análisis de la documentación de solicitud de comodatos de los aspirantes; Se enviaron solicitudes a entidades públicas para tener los requisitos - calidad de bien a la Subdirección de Bienes Inmuebles y certificado de tradición a Instrumentos Públicos, se actualizó la ficha técnica de las sedes comunales; se realizó el estudio de títulos de los Bienes Inmuebles del Municipio.



De acuerdo con la información gráfica, del total de los comodatos entregados parte de los profesionales responsables del Área de Participación Ciudadana, las comunas beneficiadas han sido diez (10), en la distribución por Junta Comunal beneficiada con comodatos legalizados ante la dependencia, la comuna 5 presenta seis (6) Organizaciones Comunales con Comodato entregados y formalizados por la SDTBS. (Ver Cuadro detallado), el resto de los datos oscilan entre 5% y 10%, lo que significa una tendencia entre dos sedes comunales por comuna.



Para finales del mes de septiembre se incrementó el número de comodatos en la zona urbana, llegando a ser 27 comodatos entregados, además de otras entregas desarrolladas por parte de los profesionales a cargo, así las cosas para este periodo encontramos que:

CONTRATOS DE COMODATO INMUEBLES ENTREGADOS SEDES COMUNALES						
No.	COMUNA	JUNTA DE ACCION COMUNAL	CONTRATO No.	DIRECCION SEDE COMUNAL	FECHA DE INICIO CONTRATO	TERMINACION DEL CONTRATO
1	5	METROPOLITANO DEL NORTE	4146,0,26,227,2014	CARRERA 1 A 12 No. 69 12	JULIO 7 DE 2014	JUNIO 30 DE 2016
2	5	LOS ANDES	4146,0,26,158,2014	CALLE 56 No. 1 E 128	JULIO 7 DE 2014	JUNIO 30 DE 2016
3	17	PRIMERO DE MAYO	4146,0,26,157,2014	CALLE 13 F No. 54-25	JULIO 7 DE 2014	JUNIO 30 DE 2016
4	13	LOS ROBLES	4146,0,26,230,2014	CARRERA 28 D 3 No. 72 L 2- 19	JULIO 7 DE 2014	JUNIO 30 DE 2016
5	4	EVARISTO GARCIA	4146,0,26,160,2014	CARRERA 4 No. 50-07	JULIO 7 DE 2014	JUNIO 30 DE 2016
6	1	URBANIZACION AGUACATAL	4146,0,26,228,2014	CALLE 14 OESTE No. 11 A 42	JULIO 7 DE 2014	JUNIO 30 DE 2016
7	5	LA RIVERA	4146,0,26,226,2014	CALLE 59 No. 2-145	JULIO 7 DE 2014	JUNIO 30 DE 2016
8	5	SECTOR BAJO SALOMIA	4146,0,26,225,2014	CARRERA 5 No. 59-83	JULIO 7 DE 2014	JUNIO 30 DE 2016
9	13	EL DIAMANTE	4146,0,26,434,2014	CARRERA 31 No. 38-26	OCTUBRE 24 DE 2014	JUNIO 30 DE 2016
10	12	EL RODEO	4146,0,26,433,2014	CALLE 36 No. 24D -95	OCTUBRE 24 DE 2014	JUNIO 30 DE 2016
11	12	ASTURIAS	4146,0,26,432,2014	CARRERA 24C No. 39-72	OCTUBRE 24 DE 2014	JUNIO 30 DE 2016
12	5	URBANIZACION BARRANQUILLA	4146,0,26,476,2014	CARRERA 1B 3 No. 61-32	OCTUBRE 24 DE 2014	JUNIO 30 DE 2016
13	5	PASEO LOS ALMENDROS	4146,0,26,475,2014	CARRERA 1G No. 59-131	OCTUBRE 24 DE 2014	JUNIO 30 DE 2016
14	16	BRISAS DEL LIMONAR	4146,0,26,431,2014	CALLE 42 No. 52-04	OCTUBRE 24 DE 2014	JUNIO 30 DE 2016
15	8	INDUSTRIAL II	4146,0,26,159,2014	CALLE 35 No. 7A-102	JULIO 7 DE 2014	JUNIO 30 DE 2016
16	1	LA LEGUA	4146,0,26,229,2014	AVENIDA 5 OESTE No. 30-06	JULIO 7 DE 2014	JUNIO 30 DE 2016
17	1	TERRON COLORADO II	4146,0,26,034,2015	AVENIDA 4 OESTE No. 13-415	JUNIO 23 DE 2015	JUNIO 30 DE 2016
18	9	ALAMEDA	4146,0,26,028,2015	CARRERA 23B No. 5A-09	MAYO 7 DE 2015	JUNIO 30 DE 2016
19	11	LA FORTALEZA	4146,0,26,359,2015	CARRERA 30 A No. 30-05	AGOSTO 12 DE 2015	JUNIO 30 DE 2016
20	10	JORGE ZAWADSKI	4146,0,26,255,2015	CARRERA 48 No. 13B 37	MAYO 7 DE 2015	JUNIO 30 DE 2016
21	13	RICARDO BALCAZAR	4146,0,26,253,2015	CARRERA 26 1 No. DIAGONAL 71A 1-69	MAYO 7 DE 2015	JUNIO 30 DE 2016
22	7	SIETE DE AGOSTO	4146,0,26,256,2015	DIAGONAL 17 No. 71 A -92	MAYO 25 DE 2015	JUNIO 30 DE 2016
23	8	BENJAMIN HERRERA	4146,0,26,029,2015	CALLE 30 No. 11 D - 06	MAYO 25 DE 2015	JUNIO 30 DE 2016
24	6	SAN LUIS I	4146,0,26,266,2015	CALLE 71 1 A No- 10-50	MAYO 25 DE 2015	JUNIO 30 DE 2016
25	9	GUAYAQUIL	4146,0,26,037,2015	CALLE 13 A No. 18-63	MAYO 25 DE 2015	JUNIO 30 DE 2016
26	6	OASIS DE COMFANDI	4146,0,26,033,2015	CARRERA 3 B N No. 71H-16	MAYO 25 DE 2015	JUNIO 30 DE 2016
27	6	PETECUY III	4146,0,26,254,2015	CARRERA 1G NO. 78.01	MAYO 25 DE 2015	JUNIO 30 DE 2016

Desde los procesos desarrollados por los profesionales en torno a los servicios públicos, además de los comodatos asignados a las diferentes Sedes Comunales, se ha contado con un cronograma de actividades y proyecciones para implementar en el año 2015; en este sentido se cuenta con acuerdos de pago pendientes por firmas.

ACUERDOS DE PAGO DE SERVICIOS PÚBLICOS Y DE REINVERSION DE RECURSOS Y CONTRATOS DE COMODATO QUE FALTA POR FIRMAR DEL DOCTOR JUAN FERNANDO REYES KURI DIRECTOR DE DESARROLLO ADMINISTRATIVO			
No.	COMUNA	BARRIO	FECHA DE REALIZACIÓN DE LOS CONVENIOS
1	12	ASTURIAS	JULIO DE 2015
2	13	VERGEL	JULIO DE 2015
3	11	PRADOS DE ORIENTE	AGOSTO DE 2015
4	9	MANUEL MARIA BUENAVENTURA	AGOSTO DE 2015
5	6	ALCAZARES	SEPTIEMBRE DE 2015
6	5	CHIMINANGOS II	SEPTIEMBRE DE 2015
7	11	EL PRADO	SEPTIEMBRE DE 2015

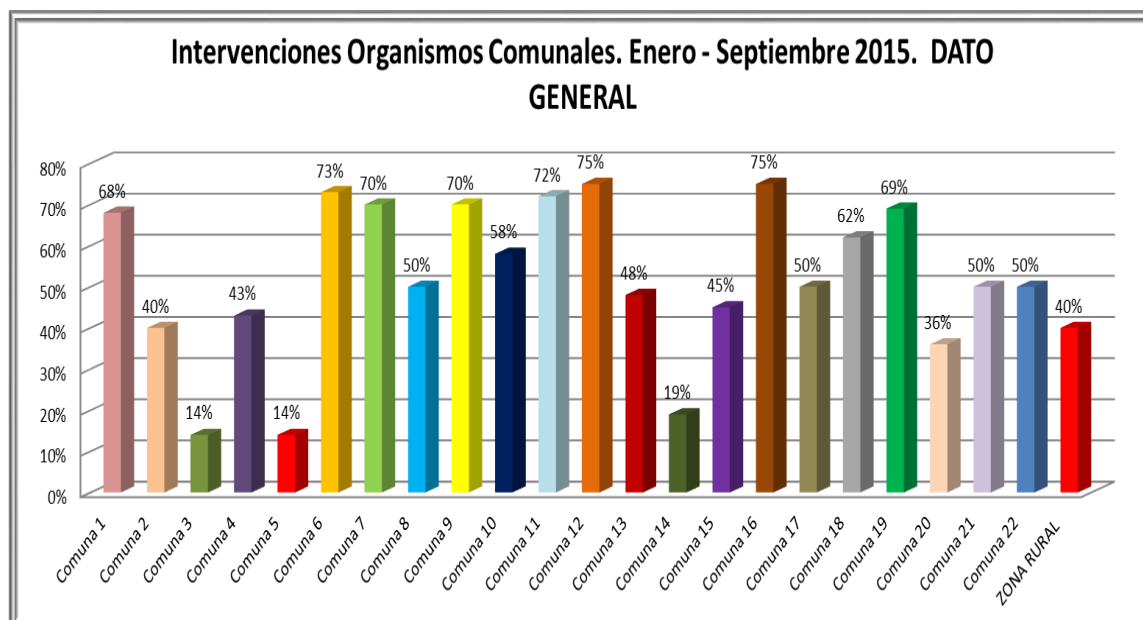


Con el tema de las dotaciones a las Juntas Comunales y Líderes de base comunitaria, se ha entregado diferentes equipos, se cuenta con un cuadro que da cuenta de las entregas realizadas.

- Implementación Plan de Mejora Comunal, se han atendido entre los meses enero-septiembre del año 2015, 251 Juntas de Acción Comunal tanto en la zona Urbana como Rural, con procesos de Plan de Mejora Comunal, acompañado de seguimientos permanentes para procesos integrales de intervención.

intervenciones Organizaciones Comunales enero-septiembre dato total			
Comuna	Total Juntas	Juntas atendidas	%
Comuna 1	19	13	68%
Comuna 2	20	8	40%
Comuna 3	14	2	14%
Comuna 4	21	9	43%
Comuna 5	21	3	14%
Comuna 6	26	19	73%
Comuna 7	13	9	70%
Comuna 8	20	10	50%
Comuna 9	10	7	70%
Comuna 10	19	11	58%
Comuna 11	22	16	72%
Comuna 12	12	9	75%
Comuna 13	29	14	48%
Comuna 14	21	4	19%
Comuna 15	20	9	45%
Comuna 16	8	6	75%
Comuna 17	26	13	50%
Comuna 18	29	18	62%
Comuna 19	26	18	69%
Comuna 20	11	4	36%
Comuna 21	22	11	50%
Comuna 22	6	3	50%
ZONA RURAL	88	35	40%
TOTAL	503	251	
50%			

Hasta el momento se ha desarrollado una intervención a 50% de las Juntas Comunales del área urbana y rural del municipio de Santiago de Cali, demostrando una tendencia de acuerdo a las comunas dinamizadas por los responsables del Equipo de Participación.





Dentro de las comunas con mayor índice de intervención se evidencia la comuna 12 con un porcentaje de 75%, la comuna 16 igualmente con el mismo porcentaje, la comuna 6 con un dato porcentual de 73%, la comuna 11 con un porcentaje de 72%.



De manera general la tendencia dentro de los datos cuantitativos, muestran en efecto el proceso dinámico entre el 50% y el 70% de intervenciones específicas a los territorios.

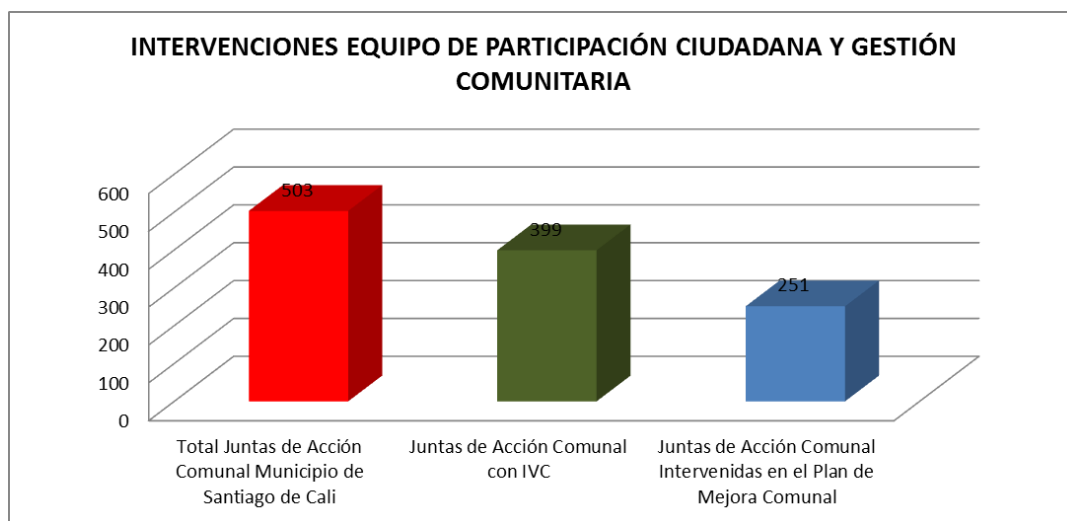
- Mejora Comunal integral, lo anterior aporta para el proceso general el 50%.



Dentro del trabajo del Equipo de Participación Ciudadana, se han desarrollado procesos de intervención a las Juntas de Acción Comunal, donde se adelanta acompañamiento integral, jornadas de orientación, manejo contable, apoyo jurídico y capacitación administrativa (libro de actas y afiliados).

INTERVENCIONES EQUIPO DE PARTICIPACIÓN CIUDADANA Y GESTIÓN COMUNITARIA		
Total Juntas de Acción Comunal Municipio de Santiago de Cali	Juntas de Acción Comunal con IVC	Juntas de Acción Comunal Intervenidas en el Plan de Mejora Comunal
503	399	251

### JUNTAS DE ACCIÓN COMUNALES ATENDIDAS EN EL MARCO PLAN DE MEJORA COMUNAL



Fuente: Área de Participación y Gestión Comunitaria, SDTBS

Del total de los datos del grafico anterior, se expone la dinámica desarrollada por el Equipo de Participación Ciudadana y Gestión Comunitaria en lo que tiene que ver con el número de total de Juntas de Acción Comunal del Municipio de Santiago de Cali (Urbanas y Rurales), el número de JAC's que respondieron a las diferentes convocatorias de IVC y las intervenidas en el plan de mejora comunal<sup>2</sup>.

<sup>2</sup> Como nota aclaratoria, es importante señalar que las atenciones brindadas por los profesionales del área ha sido individual y mesas de trabajo con los Dignatarios, tratando diferentes temas: orientación, acompañamiento, capacitaciones en tema puntuales, entre otras.



**BP 07044613** – “Diseño, implementación y seguimiento de estrategias que dinamizan la participación ciudadana”.

AVANCE:

La Asesoría de Participación Ciudadana adscrita a la Secretaría de Desarrollo Territorial y Bienestar Social de la Alcaldía de Cali, comenzó en Enero de 2015 la ejecución técnica, operativa y financiera de proyecto con BP No. 070-44613 denominado “DISEÑO, IMPLEMENTACIÓN Y SEGUIMIENTO DE ESTRATEGIAS QUE DINAMIZAN LA PARTICIPACIÓN CIUDADANA EN SANTIAGO DE CALI”, incluido en el P.O.A.I., de la Secretaría de Desarrollo Territorial y Bienestar Social de la Alcaldía de Cali, en cumplimiento del Acuerdo 0326 de 2012 “CÁLIDA, una ciudad para todos” - programa “Por Cali Participo”.

El proyecto fortalece las relaciones entre los ciudadanos y la administración Municipal, a través de las siguientes estrategias de participación ciudadana:

- Implementación de la metodología denominada “La Alcaldía en tu barrio” en una (1) comuna y dos (2) corregimientos del Municipio, siendo estas las comunas 21 y 16 y en los Corregimientos de Golondrinas y La Buitrera.
- Promoción de la participación ciudadana en línea, que permite crear espacios de intercambio a través de las tecnologías de la información y comunicación.
- Apoyo para promover la participación ciudadana en la implementación de la estrategia de intervención denominada Territorios de Inclusión y Oportunidades – T.I.O.

## JORNADAS DE ALCALDIA EN TU BARRIO

### BALANCE DE LOS EVENTOS REALIZADOS DE LA “ALCALDÍA EN TU BARRIO” DEL PERIODO ENERO 18 A SEPTIEMBRE 29 DE 2015

La Asesoría de Participación Ciudadana ha realizado durante los primeros 9 meses del año 2015 las actividades del programa “La Alcaldía en tu barrio”, las cuales inician con el acercamiento con el Director del Cali, socializaciones ante el Comité de Planificación y mesas de trabajo con la participación de las dependencias de la administración Municipal y entidades descentralizadas (EMCALI y METROCALI). Las comunas visitadas por el Señor Alcalde y su gabinete fueron: 18, 13, 15, 14, 7, 21. Vale la pena destacar que aunque no se realizó la jornada de alcaldía en tu barrio en la comuna 20, se adelantaron todas las mesas de trabajo con los líderes, las dependencias y la comunidad. Así mismo se realizaron las ferias de servicio en la comuna 16 y en los corregimientos de Buitrera y Golondrinas.

También se verificó el avance de las obras en ejecución y se comunicó a la ciudadanía el inicio de obras importantes tanto para la comuna como para la ciudad a través de la realización de una socialización ante el Comité de Planificación de cada una de las comunas: 18, 13, 15, 14, 7, 21, 20, 16 y dos (2) corregimientos que son Buitrera y Golondrinas, donde asistieron un total de 265 personas. En este espacio se recopilan las inquietudes en torno a las obras ejecutadas, en ejecución o por iniciar.

#### Socializaciones para el evento “La Alcaldía en tu barrio” realizadas en el Periodo enero 18 a septiembre 29 del 2015

SOCIALIZACIÓN EVENTO "ALCALDÍA EN TU BARRIO"					
COMUNA / CORREGIMIENTO	FECHA	LUGAR	ASISTENTES COMUNIDAD	FUNCIONARIOS A.P.C	TOTAL ASISTENCIA
18	29/01/2015	Centro Educativo Santander	11	6	17
13	23/02/2015	Fundación Carvajal	32	3	35
15	03/03/2015	C.A.L.I. 15	29	7	36
14	26/03/2015	C.A.L.I. 14	14	3	17
7	15/03/2015	C.A.L.I. 7	32	6	38
21	15/03/2015	C.A.L.I. 21	29	3	32
20	13/04/25015	C.A.L.I. 20	20	4	24
Buitrera	15/08/2015	Acuabuitrera	13	5	18
Golondrinas	29/08/2015	Biblioteca	4	6	10
16	23/09/25015	C.A.L.I. 16	29	9	38
<b>TOTAL</b>			<b>213</b>	<b>52</b>	<b>265</b>

Fuente: Asesoría de Participación Ciudadana. Septiembre 29 de 2015.

Previo a la realización de la jornada “Alcaldía en tu Barrio” se realizan las mesas de trabajo sectorial, en donde participan los secretarios, subsecretarios o directores de las distintas dependencias de la administración Municipal con los representantes de la comunidad, donde se le da respuesta a las inquietudes planteadas en las socializaciones realizadas. Estas reuniones se realizan en los equipamientos comunitarios que hay en los barrios de cada comuna. El acercamiento al territorio y el intercambio de conocimiento respecto a las principales necesidades de la población, ha permitido lograr sinergias y confianza para alcanzar resultados en propósitos comunes.

El siguiente cuadro muestra el número de mesas de trabajo realizadas en las comuna 18, 13, 15, 14, 7, 21, 20, 16 y los corregimientos de Buitrera y Golondrinas en el periodo entre enero 18 y el 29 de Septiembre de 2015 y el número de asistentes a éstas, realizándose un total de 33 mesas de trabajo con una asistencia total de 1.058 personas, donde se incluyen desde el primer acercamiento con el respectivo director del C.A.L.I de la Comuna y las reuniones con cada una de las dependencias de la Alcaldía de Santiago de Cali:

**MESAS PREPARATORIAS PARA EL EVENTO “LA ALCALDÍA EN TU BARRIO” REALIZADAS EN EL PERIODO ENERO 18 A SEPTIEMBRE 29 DEL 2015**

COMUNA	FECHA	DEPENDENCIA	TOTAL ASISTENTES
18	10/02/2015	TIOS	29
	10/02/2015	Educación	21
	10/02/2015	Gobierno	31
	11/02/2015	Emcali - Dagma - Infraestructura	38
	12/02/2015	Bienestar -Salud - Deporte	36
	Subtotal		155
13	24/02/2015	Gobierno - Metrocali - Infraestructura	61
	25/02/2015	Salud - Planeación	36
	26/02/2015	Jarillon - Emcali- Dagma - Vivienda	51
	Subtotal		148
15	24/03/2015	Gobierno – Cultura	22
	18/03/2015	Bienestar - Salud	25
	19/03/2015	Dagma - Educación - Deporte - Vivienda	32
	20/03/2015	Emcali - Metrocali - Infraestructura - Transito	29
	Subtotal		108
14	09/04/2015	Infraestructura - Transito - Deporte - Metrocali	18
	10/04/2015	Vivienda - EMCALI - Dagma	27
	14/04/2015	Gobierno - Educación - Salud - Tios - Cultura	53
	Subtotal		98
7	28/04/2015	Emcali, Cultura, Infraestructura, Metrocali	29
	29/04/2015	TIOS, Dagma, Deporte	37
	04/05/2015	Vivienda, Bienestar, Gobierno, Corredor verde	26
	07/05/2015	Tránsito	17
	Subtotal		109
21	08/05/2015	Metrocali, Dagma, Transito, Emcali	28
	11/05/2015	Tios, Vivienda, Deporte	19
	12/05/2015	Gobierno, Planeación, Salud, Educación	20
	13/05/2015	Educación, Ese Oriente, Asesoría de Paz, Vivienda	32
	14/05/2015	Vivienda, Asesoría de Paz, Emcali	30
	Subtotal		129
20	21/06/2015	Infraestructura, Metrocali, Emcali	39
	25/06/2015	Tránsito, Metrocali (Tema Gualas)	38
	28/06/2015	Vivienda, Gobierno	40
	07/06/2015	Cultura, Educación, Deporte, Dagma, TIOS, Salud, Bienestar	80
	Subtotal		197
Golondrinas	21/08/2015	Gobierno, Educación, Planeación, Salud	24
	26/08/2015	Planeación	23
	Subtotal		47
Buitrera	13/02/2015	Educación, Salud, Deporte, Infraestructura.	13
	15/07/2015	Asesoría de Participación Ciudadana	3
	Subtotal		16
16	26/08/2015	Dagma, Bienestar, Planeación	51
	Subtotal		51
TOTAL ASISTENTES			1.058

**CONSOLIDADO DE EVENTOS REALIZADOS POR LA ASESORÍA DE PARTICIPACIÓN CIUDADANA ENTRE EL PERIODO ENERO 18 A SEPTIEMBRE 30 DEL 2015**

ACTIVIDADES REALIZADAS	No. Eventos Realizados	Asistentes Presenciales	Total Asistentes
Capacitaciones JAC`s	71	330	330
No. De Sondeos de participación ciudadana realizados	1	1.201	1.201
Mesas preparatorias de "La Alcaldía en tu barrio"	31	1.022	1.022
Evento Alcaldía en tu barrio	6	1.915	1.915
Feria de Servicios	8	8.012	8.012
<b>TOTAL ASISTENCIA EVENTOS ASESORÍA PARTICIPACIÓN CIUDADANA</b>	<b>100</b>	<b>12.480</b>	<b>12.480</b>

Fuente: Asesoría de Participación Ciudadana. Septiembre de 2015.

**ESTRATEGIA DE PARTICIPACIÓN CIUDADANA EN LÍNEA**

La Asesoría ha impulsado el contacto virtual con la ciudadana, a través de la estrategia de Gobierno en Línea, difundida a través del link que se tiene dentro de la página web de la Alcaldía, redes sociales y boletines electrónicos distribuidos por correo electrónico.

**CONSOLIDADO DE EVENTOS REALIZADOS POR LA ASESORÍA DE PARTICIPACIÓN CIUDADANA ENTRE EL PERIODO ENERO 18 A SEPTIEMBRE 30 DEL 2015**

Facebook - Seguidores	Twitter - Seguidores	Correo Electrónico - Contactos	Página web – Visitas	YouTube - Videos - No. de reproducciones	<b>TOTAL IMPACTOS (DIFUSIONES) - TIC`s</b>
1.473	3.792	16.731	45.161	9.834	<b>76.991</b>

Fuente: Asesoría de Participación Ciudadana. Junio de 2015.

En enero de 2015, al inicio de labores de la Asesoría de Participación Ciudadana, se determinó en el plan de trabajo una reestructuración general a la estrategia de Participación Ciudadana en línea que incluyó la modificación y reestructuración del link de la Asesoría dentro del portal de la Alcaldía de Cali.

Para esta reestructuración se tuvieron en cuenta los procesos llevados a cabo por la Asesoría a fin de interactuar con el usuario de forma más fácil y amigable, diseñando un “home” que le permitiera al usuario una navegabilidad mucho más

fácil y que a su vez facilitara a las personas llegar de forma directa a la información del proceso que este le interese.

De esta manera se determinó que serían 11 secciones para el menú principal que a su vez agruparon 51 submenús de acuerdo a la temática y proceso. (El submenú Alcaldía en tu barrio crecerá a medida que se realicen estos eventos en las diferentes comunas).

Analizando las visitas de la página web de la Alcaldía y sus 11 principales secciones del menú, se tiene que para la fecha de corte del 30 de junio de 2015, se contabiliza un total de 21.304 visitas a las secciones del menú con sus respectivos submenús. Vale la pena aclarar que las visitas presentadas al Bloque Institucional totalizan 23.857 visitas, es decir, la instancia de la Asesoría de Participación Ciudadana ha tenido un total de 45.161 visitas.

### **VISITAS SECCIONES DE LA PÁGINA WEB DE LA ASESORÍA DE PARTICIPACIÓN CIUDADANA**

<b>PAGINA WEB PÁGINA PRINCIPAL</b>					
<b>Sección del home</b>	<b>No. de Visitas</b>	<b>No. Submenús</b>	<b>No. Visita a Submenús</b>	<b>Total de visitas por sección</b>	<b>Enlace</b>
La Alcaldía en tu barrio	782	10	3.147	3.929	<a href="#"><u>VER</u></a>
Seguimiento a consejos comunitarios	545	22	7.229	7.774	<a href="#"><u>VER</u></a>
Capacitaciones JAC	1.346	3	2.121	3.467	<a href="#"><u>Ver</u></a>
Insumo de Política Pública de Participación Ciudadana	613	-	-	613	<a href="#"><u>VER</u></a>
Conoce tu comuna y corregimiento en videos e imágenes	4.555	13	3.179	7.734	<a href="#"><u>VER</u></a>
Directorio de Organizaciones Sociales	241	-	-	241	<a href="#"><u>VER</u></a>
Estadísticas por comunas, barrios y corregimientos	968	-	-	968	<a href="#"><u>VER</u></a>
Directorio de JAC, JAL Y Jueces de Paz	583	-	-	583	<a href="#"><u>VER</u></a>
Participación Ciudadana en la Estrategia TIOs	875	-	-	875	<a href="#"><u>VER</u></a>
Conversatorios Participa y Construye	1.959	4	5.283	7.242	<a href="#"><u>VER</u></a>
Sondeo Participación Ciudadana	714	-	-	714	<a href="#"><u>VER</u></a>
<b>TOTAL</b>	<b>13.181</b>	<b>52</b>	<b>19.781</b>	<b>34.140</b>	

Fuente: Asesoría de Participación Ciudadana. Septiembre 29 de 2015.

Por otra parte, a través de la Asesoría de Participación Ciudadana, se ha establecido un modelo de participación ciudadana interactiva con la comunidad mediante las redes sociales Facebook y Twitter, y la página web de la Alcaldía, que consiste en desarrollar los siguientes productos interactivos:

1. Alcaldía en Tu Barrio (Conectar las propuestas y necesidades comunitarias con la gestión de la Alcaldía y apoyar la toma de decisiones gubernamentales que requieran interacción con la comunidad o distensión de las relaciones con la misma).
2. Consejos Comunitarios (Donde se puede consultar las actas, presentaciones y videos de los consejos comunitarios realizados en las comunas de la ciudad de Cali).
3. Seguimientos a Consejos Comunitarios (Se puede realizar consultas de las actas y los informes de seguimiento de los acuerdos obtenidos por la administración municipal en las diferentes comunas visitadas con los consejos comunitarios).
4. Capacitaciones JAC (Se encuentra la información del proceso de capacitación a las juntas de acción comunal en planes estratégico de desarrollo y Conoce a Participo (Personaje virtual de la asesoría que brinda acompañamiento a los procesos de participación ciudadana de la ciudad).
5. Fichas de Diagnóstico (Ficha estadística con toda la información oficial de las diferentes comunas y barrios de la ciudad de Cali).
6. Directorio de Organizaciones Sociales (Se reconoce y promociona las acciones ejecutadas por las organizaciones sociales en el municipio de Santiago de Cali).

La siguiente tabla muestra el comportamiento del flujo de suscriptores a la página de Facebook y de seguidores al perfil de Twitter entre los meses de abril y junio del 2015.

**NÚMERO DE SEGUIDORES EN REDES SOCIALES DE LA ASESORÍA  
PARTICIPACIÓN CIUDADANA EN EL PERÍODO ENERO A SEPTIEMBRE 29  
DEL 2015**

RED SOCIAL	ENERO	FEBRERO	MARZO	ABRIL	MAYO	JUNIO	JULIO	AGOSTO	SEPTIEMBRE	TOTAL
Facebook	27	219	6	17	31	32	83	23	62	500
Twitter	25	71	69	81	57	68	97	73	105	646

Fuente: Asesoría de Participación Ciudadana. Corte 29 de septiembre de 2015.

**BOLETINES REALIZADOS POR LA ASESORÍA DE PARTICIPACIÓN  
CIUDADANA DE LAS ACTIVIDADES REALIZADAS POR LA ALCALDÍA DE  
SANTIAGO DE CALI**

La difusión de las actividades llevadas a cabo por la Alcaldía de Santiago de Cali, se realiza a través de los boletines interactivos relacionados a continuación.

BP 07038739 – “Capacitación para el fortalecimiento de la participación ciudadana de la comuna 22”.

AVANCE: Este proyecto por solicitud de la comunidad deberá ser reajustado y ejecutado en la próxima vigencia





**ALCALDÍA DE  
SANTIAGO DE CALI**

SECRETARÍA DE DESARROLLO  
TERRITORIAL Y BIENESTAR SOCIAL

Construyendo hoy  
la **Cali** del mañana  
ALCALDÍA DE CALI

---

## Línea 3 – Prosperidad para todos

---

### LINEA 3. PROSPERIDAD PARA TODOS

#### 3.2. COMPONENTE FORTALECIMIENTO EMPRESARIAL

##### 3.2.1. Programa: Impulso a Mipymes

CÓDIGO INDICADOR	INDICADOR DE PRODUCTO	META 2012-2015	ACUMULADO META 2012-2014	META 2015	AVANCE META 2015 (SEP 30)
33020010001	Mipymes apoyadas y fortalecidas	500	300	200	200

Para el cumplimiento de esta meta, se plantea el proyecto Mejoramiento de las competencias gerenciales mediante el uso de las TICS para microempresarios y empresarios de las comunas T.I.O. de Santiago de Cali, con BP: 07044691.

El objetivo del proyecto es brindar capacitación y asesoría en temas gerenciales a Microempresarios de las Comunas TIO'S con énfasis en el uso de las Tecnologías de Información y Comunicaciones (TIC's); los beneficiarios son 40 jóvenes y madres cabezas de hogar con empresas en etapa de iniciación y 160 microempresarios en funcionamiento, para un total de 200 Beneficiarios en las comunas T.I.O.'s.

Avance: El proyecto se encuentra en ejecución mediante el contrato No. 4146.0.26.0.272.2015 por un valor de \$900.000.000, con la Institución Universitaria Antonio José Camacho.

En Cali pueden existir alrededor de 44.014 microempresas. Lo que significa que la microempresa en Cali representa alrededor del 98% de las empresas existentes en la ciudad, siendo el Barrio Floralia en la Comuna 6 quien reporta un promedio del 13.8 % de microempresas encuestadas, el Barrio El Calvario en la Comuna 3 con el 9% del total de microempresas encuestadas y el barrio República de Israel en la Comuna 16 con el 8% del total de microempresas encuestadas. Estas tres comunas (6, 3 y 16) tienen una alta concentración de microempresas.

Sobre la procedencia, se destaca que los resultados de la encuesta muestran que los dueños de microempresas de las comunas TIO en un 66% eran del Valle del Cauca, un 25% de otros Departamentos y un 9% no reportaron información al respecto. Igualmente del total de microempresas encuestadas el 32% manifiestan ser nativos de la ciudad de Cali. Así mismo se notó que en la comuna 14 (barrios

Alfonso Bonilla Aragón, Alirio Mora Beltrán, Manuela Beltrán, Las Orquídeas, José Manuel Marroquín I y II, Puerta del Sol, los Naranjos, Promociones Populares) el 35 % de las microempresas provienen de una región distinta al Valle del Cauca, siendo la Comuna donde existe un mayor número de microempresas cuyo propietario proviene de otra región diferente al Valle del Cauca.

El 25% del total de microempresas encuestadas eran propiedad de madres cabeza de hogar y que en la comuna 16, con un 38% del total, es la comuna donde más mujeres cabeza de hogar propietarias de microempresas existen.

Llama la atención que únicamente el 43% de los microempresarios encuestados tenía teléfono fijo y el 54% telefonía móvil, lo cual muestra la tendencia mundial a pasarse del teléfono fijo al móvil, no obstante en la comuna 21, el 62% tenía teléfono fijo siendo este sistema de comunicación el más usado en dicha comuna.

Por otro lado, en las comunas TIO encuestadas solo el 30.7% del total tenía correo electrónico, destacándose que en las comunas 13 y 14 el 98% y 94% respectivamente no tenían correo electrónico. Los anteriores puntos dan una idea de la poca conexión que tienen las microempresas de las comunas TIO con el uso de las TIC's, desaprovechando oportunidades de crecimiento y sostenibilidad de los negocios.

Fortalecer las habilidades gerenciales de los microempresarios, estimular la asociatividad y la vinculación a redes empresariales para un mejor desarrollo empresarios Mipymes en las comunas TIO.

Comprende un completo ciclo de capacitación y asesoría en temas gerenciales, tales como:

1. Plan de negocio (paso a paso)
2. Herramientas tecnológicas (alfabetización digital)
3. TICS (páginas e y redes sociales)
4. Principios de gestión administrativa
5. Costos y gastos
6. Principios de contabilidad
7. Mercadeo y ventas
8. Formalización empresarial (proyectos y gestión crediticia)

Todos los temas acompañados de guías y/o manuales, kit pedagógico (mochila, lapicero, agenda y la manilla – memoria con la versión digital de todos los manuales).

También incluye el proyecto el acompañamiento y asesoría para cada uno de los participantes y capacitación en el uso de herramientas tecnológicas para la información y comunicaciones que permitan el impulso de sus productos y servicios de los micro y pequeños empresarios participantes y específicamente el uso de medios interactivos para darse a conocer y ofrecer productos y servicios por medios masivos.

La metodología de trabajo incluye clases presenciales, talleres, asesoría y acompañamiento por parte de un grupo de expertos de reconocida trayectoria que posibiliten la consolidación y crecimiento de los microempresarios participantes.

Para la Alcaldía de Santiago de Cali es importante poder contribuir a la solución de dificultades en sectores de la población vulnerables que carecen del apoyo y el respaldo de estrategias y acciones que les permita el mejoramiento de sus ingresos y por ende, de mejorar su calidad de vida.

En el desarrollo de las clases y las asesorías en el uso de herramientas tecnológicas, se desarrollan las páginas web de cada una de las microempresas participantes en el proyecto, las cuales serán articuladas a través de la página web de la Alcaldía para la conformación de la red de microempresarios que conformará el proyecto.

Las personas interesadas pueden inscribirse gratuitamente y aprovechar el programa que tendrá una intensidad total de 100 horas por cada grupo y que se realizará entre los meses de julio y noviembre. La Institución Universitaria Antonio José Camacho como entidad ejecutora del proyecto, entregará a cada uno de los participantes la certificación respectiva.

### **3.3. COMPONENTE EMPRENDIMIENTO E INNOVACION**

---

#### **3.3.1. Programa: Cultura Emprendedora e Innovadora**

CÓDIGO INDICADOR	INDICADOR DE PRODUCTO	META 2012-2015	ACUMULADO META 2012-2014	META 2015	AVANCE META 2015 (SEP 30)
33030010004	Personas capacitadas en competencias para el trabajo y el emprendimiento en convenio con el SENA	10.000	11.652	2.133	200

Capacitación y asistencia técnica a los grupos poblacionales de la comuna 5 de Santiago de Cali. 07044587

Avance: el proyecto se encuentra en ejecución mediante el contrato 4146.0.26.0.249 con la Asociación Habitat Humano, para la capacitación para 40 mujeres en desarrollo humano y proyecto de vida, emprendimiento y sistemas operativos de cómputo.

07044580 - Capacitación técnica para el trabajo dirigida a jóvenes de la comuna 10 de Santiago de Cali. (150 jóvenes en modistería y pan de negocios)

AVANCE: En proceso contractual.

07044581 - Capacitación en competencias laborales, para jóvenes de la comuna 12 de Santiago de Cali. (190 jóvenes)

AVANCE: En proceso contractual.

Capacitación en artes y oficios para los adultos mayores de la comuna 12 de Santiago de Cali. 07044638

AVANCE: Se brinda capacitación a 160 adultos mayores en decoración de fiestas, culinaria, bar y mesa, coctelería, elaboración de sandalias, productos de aseo y técnicas de madera. Se realiza mediante el contrato 4146.0.26.0.278 con la Fundación Centro Especializado De Superación Apoyo Y Rehabilitación "Fundacesar".

Capacitación técnica para el trabajo a población afrodescendiente de la comuna 13 de Santiago de Cali. 07044639

AVANCE: En proceso contractual.

Capacitación a población afrodescendiente de la comuna 15 de Santiago de Cali. 07044644.

AVANCE: En proceso contractual.

Capacitación a población vulnerable afro de la comuna 16 de Santiago de Cali. 07044559

AVANCE: En proceso contractual.

Capacitación técnica para el trabajo a población vulnerable del corregimiento de Villacarmelo de Santiago de Cali. 07044657

AVANCE: En proceso contractual.

Capacitación para la generación de ingresos a los jóvenes de Santiago de Cali. 07044692

AVANCE: En proceso contractual.

Capacitación a grupos poblacionales de la Comuna 12. 07041372

AVANCE: En proceso contractual.

Capacitación en artes y oficios para habitantes de la comuna 19 del municipio de Santiago de Cali. 07041455

AVANCE: En proceso contractual.

Capacitación en transformación y procesamiento de productos para el fortalecimiento social y económico de los habitantes de la comuna 19 del municipio de Santiago de Cali. 07041456

AVANCE: En proceso contractual.

Asistencia técnica de emprendimiento en competencias laborales agropecuarias para el mejoramiento de campesinos de corregimientos los andes. 07041459

AVANCE: En proceso contractual.



**ALCALDÍA DE  
SANTIAGO DE CALI**

SECRETARÍA DE DESARROLLO  
TERRITORIAL Y BIENESTAR SOCIAL

Construyendo hoy  
la **Cali** del mañana  
ALCALDÍA DE CALI

---

## Línea 4 – Un entorno amable para todos

---

## **LINEA 4. UN ENTORNO AMABLE PARA TODOS**

### **4.1. COMPONENTE FORTALECIMIENTO EMPRESARIAL**

#### **4.1.1. Programa: Ruralidad y Sostenibilidad Ambiental**

CÓDIGO INDICADOR	INDICADOR DE PRODUCTO	META 2012-2015	ACUMULADO META 2012-2014	META 2015	AVANCE META 2015 (SEPT 30)
34010010004	Nacimientos hídricos con implementación de acciones de recuperación y aislamientos de zonas estratégicas de captación de agua	800	100	300	0

14044608 - Asistencia técnica en recuperación de áreas de recarga hídrica en las cuencas de los ríos en la zona rural del municipio de Santiago de Cali.

BP 14044608A: Para recuperar 300 zonas de nacimiento y recarga hídrica en las Cuencas y micro-cuencas de los ríos en la zona rural del Municipio de Santiago de Cali. AVANCE: En proceso contractual.

### **4.4. COMPONENTE ESPACIO PUBLICO Y EQUIPAMIENTOS COLECTIVOS DE CALIDAD PARA TODOS**

#### **4.4.1. Programa: Equipamientos para todos**

CÓDIGO INDICADOR	INDICADOR DE PRODUCTO	META 2012-2015	ACUMULADO META 2012-2014	META 2015	AVANCE META 2015 (SEPT 30)
34040020007	Adecuación y mantenimiento de casas de la juventud	3	1	1	0



Para el cumplimiento de la meta, la Dependencia cuenta con un proyecto de situado fiscal:

24041359 "Mejoramiento de la casa de la juventud del barrio el jardín comuna 11 del municipio de Santiago de Cali" correspondiente a recursos de vigencias anteriores no ejecutados y adicionados al presupuesto de la vigencia 2015.

CÓDIGO INDICADOR	INDICADOR DE PRODUCTO	META 2012-2015	ACUMULADO META 2012-2014	META 2015	AVANCE META 2015 (SEPT 30)
34040020008	Adecuación , mantenimiento y dotación CALI	23	23	5	0

Para el cumplimiento de la meta, la Dependencia cuenta con dos proyectos de Dependencia:

- 07038751 "Mejoramiento de la infraestructura física de los centros de administración local integrada CALI zona urbana de Santiago de Cali" para realizar mantenimiento y adecuaciones requeridas para el adecuado y buen funcionamiento de los CALI.
- 24044626 "Dotación a centros administrativos locales del municipio Santiago de Cali" correspondiente a recursos de vigencia anterior que pasaron en proceso contractual a la vigencia 2015. El proceso fue declarado desierto y por la subida del dólar se está ajustando la ficha para poder volverlo a publicar.

CÓDIGO INDICADOR	INDICADOR DE PRODUCTO	META 2012-2015	ACUMULADO META 2012-2014	META 2015	AVANCE META 2015 (SEPT 30)
34040020009	Mantenimiento sedes comunales	200	27	29	0

Para el cumplimiento de la meta se cuenta con 10 proyectos, 9 de situado fiscal y 1 de Dependencia: En proceso contractual

- 24041419 "Adecuación de las sedes comunales de la comuna 4 del municipio de Santiago de Cali" para la adecuación y mantenimiento de las sedes comunales Olaya Herrera, Berlín, Calima, José A. Galán, Bolivariano – Bueno Madrid y Evaristo García.
- 24041258 "Mejoramiento de las sedes comunales de la comuna 5 de Santiago de Cali" para la intervención de las sedes comunales Los Guayacanes, La Rivera, Los Andes, Urbanización Barranquilla y Chiminangos.
- 24044538 "Adecuación sedes comunales comuna 8 de Santiago de Cali" para el mantenimiento y adecuación de las sedes comunales La Base, Urbanización Golondrinas, Villa Colombia, Simón Bolívar, Benjamín Herrera y la Nueva Base.
- 24044578 "Mejoramiento de equipamientos comunitarios públicos de la comuna 10 de Santiago de Cali" para realizar mantenimiento a la sede comunal San Judas II.
- 24044586 "Mantenimiento a equipamientos comunitarios públicos de la comuna 19 de Santiago de Cali" para la adecuación y mantenimiento de la sede comunal del barrio Bellavista.
- 24044636 "Mejoramiento de las sedes comunales de la comuna 11 del municipio de Santiago de Cali" para realizar intervención en las sedes comunales José María Córdoba, La Gran Colombia, 20 de Julio, San Benito, Ciudad Modelo, José Holguín Garcés.
- 07041369 "Adecuación sedes comunales comuna 12 de Santiago de Cali" para realizar adecuación y mantenimiento de las sedes comunales Eduardo Santos y Alfonso Barberena.
- 24041361 "Mantenimiento sede comunal barrio republica de Israel comuna 16 municipio de Santiago de Cali"
- 24041440 "Adecuación y mantenimiento de las sedes comunales y del CALI 10 del municipio de Cali" para la adecuación y mantenimiento de la sede comunas Jorge Zawadzki.
- 24044683 "Mejoramiento de sedes comunales de Santiago de Cali" con recursos de Dependencia para realizar intervención en las sedes comunales Bolivariano – Bueno Madrid, Comfenalco, Terrón Colorado I y II, Vista Hermosa, Alberto Lleras Camargo, El Vergel, José Antonio Galán, Urbanización Aguacatal, Vista Hermosa – Sector Patio Bonito, Bajo Salomia y Guaduales. Igualmente el proyecto contempla el desarrollo de Interventorías, tramites de licencias y enlucimiento general a las sedes comunales.

CÓDIGO INDICADOR	INDICADOR DE PRODUCTO	META 2012-2015	ACUMULADO META 2012-2014	META 2015	AVANCE META 2015 (SEPT 30)
34040020010	Construcción equipamiento comunitario	5	0	3	0

La meta cuenta con el proyecto 24041440 "Construcción de equipamientos comunitarios en el municipio de Santiago de Cali" para la construcción de los Centros de Desarrollo Comunitario El Pondaje, Charco Azul y Ciudadela Calida, recursos que a la fecha no se han logrado ejecutar dado que no se cuenta con la definición de los espacios respectivos para desarrollar los estudios y diseños correspondientes.

#### **4.6. COMPONENTE ESPACIO PUBLICO Y EQUIPAMIENTOS COLECTIVOS DE CALIDAD PARA TODOS**

---

##### **4.6.4. Programa: Gestión Integral de Residuos Sólidos**

CÓDIGO INDICADOR	INDICADOR DE PRODUCTO	META 2012-2015	ACUMULADO META 2012-2014	META 2015	AVANCE META 2015 (SEPT 30)
34060040013	Proyectos de inclusión social en la Gestión Integral de Residuos Sólidos	2	2	1	1

Para el cumplimiento de la meta, se cuenta con el proyecto 07044517 "Apoyo al mejoramiento de la calidad de vida de la población de los recuperadores ambientales de la sentencia T 291 Santiago de Cali" mediante el cual se realiza apoyo a proyectos de Desarrollo Socio - Empresarial dirigidos a la base social de las organizaciones empresariales de Recuperadores Ambientales, se da atención para la inclusión de 150 recuperadores ambientales en los procesos de recuperación y modelos de aprovechamiento que se adelanten en el Municipio y se realiza y ejecuta un plan de acción de la mesa de trabajo con los recuperadores ambientales accediendo a programas y servicios que mejoran su calidad de vida.

El proyecto se encuentra en ejecución mediante convenio número 027-011-2015 suscrito con la Universidad ICESI.

En el tercer trimestre del año se ha dado continuidad al proceso de fortalecimiento organizacional y empresarial de los recicladores de oficio para contribuir a su inclusión económica y social, en cumplimiento de la Sentencia T-291. Las gestiones realizadas en este sentido se describen a continuación:

#### Articulación con Entidades Públicas y Privadas

- Articulación y realización con la Escuela de Administración Pública ESAP de capacitación en Contratación Estatal. Ofrecido a las Organizaciones de recicladores de la ciudad de Santiago de Cali. Una (1) Capacitación en contratación Pública. Donde asistieron (19) persona.
- Articulación con entidad de formación Sena para capacitar a la población de recicladores de oficio. Un (1) curso de Herramientas de Sistemas para 30 personas con duración de 40 horas. El cual se dio inicio en el mes de junio del 2015 con (27) personas inscritas y finalizando en el mes de julio del mismo año con 11 personas terminando el curso.  
Una (1) Tecnología en Control Ambiental para 30 personas con duración de dos años. Donde no se logró dar inicio a la formación tecnológica debido que no se logró contar con la inscripción del mínimo de (25) personas requeridas por la entidad formadora.
- Articulación con la Fundación Cedecur para la entrega de una donación de equipos a una persona de la población de recicladores y a su vez, del sector LGBTI. Una (1) persona beneficiada con la Donación por la fundación Cedecur.
- Articulación con Secretaria de Educación para ofrecer a la población de recicladores de oficio y sus familiares, programa de educación formal de adultos. Buscando brindar la posibilidad que esta población de inicio o continuidad a su formación académica.
- Articulación con la entidad DIAN, ofreciendo capacitación en Tributaria a los representantes de las organizaciones de recicladores y de este modo se busca fortalecer el área administrativa de las organizaciones de recicladores, donde se requiere empoderarlos en habilidades y competencias en materia tributaria, para el pleno conocimiento de sus obligaciones como empresa. Asistieron (18) personas.
- Gestionar y participar en (1) reunión de articulación con Organizaciones Solidarias para realizar trabajo de con líderes de la comuna 21 y 17 de los recicladores que desean organizarse. En este sentido, se realizó charla de asociatividad a la población de recicladores de oficio con deseo de organizarse formalmente de la comuna 21. Donde asistieron (18) personas.

### Acompañamiento para el fortalecimiento empresarial de la organización AIRE 3R´s S.A. ESP

- Realización de un evento de lanzamiento de la empresa AIRE 3R´s S.A. ESP, en el cual se dio a conocer el portafolio de servicios a las Dependencias de la Administración Municipal y a diferentes empresarios de la ciudad, con el propósito de promover posibles alianzas estratégicas.
- Elaboración del plan de trabajo del componente de fortalecimiento empresarial dirigido a las organizaciones empresariales de los recicladores y gestiones para continuar con el proceso de legalización de la empresa AIRE 3R´s S.A. ESP.
- Acompañamiento en las gestiones requeridas para tramitar el registro de proponentes ante la cámara de comercio de Cali e iniciar trámite de inscripción ante la Superintendencia de Servicios Públicos.
- Apoyo desde el área de comunicaciones de las SDTBS para diseñar herramientas de trabajo comercial de la organización Aire 3R´s S.A. ESP consistente en Imágenes del trabajo de campo, (1) video institucional y un (1) portafolio de servicios digital.
- Gestiones para la consecución de un espacio en comodato para la organización Aire3R´s con Bienes y Muebles de la Alcaldía de Santiago de Cali. La cual recibimos como respuesta que no es posible ya que no se cuenta con un espacio con los requisitos solicitados.
- (4) Reuniones con la representante legal de la organización Aire3R´s para socializar, analizar entorno de organización y trabajar en las falencias detectadas.
- Gestionar una (1) reunión de socialización del portafolio de Servicios de la empresa Aire3R´s, con los demás ejes de la secretaria de Bienestar Social.
- Envío de un (1) portafolio de servicios de la empresa Aire3R´s a las diferentes dependencias de la Alcaldía Municipal.
- Acompañamiento a dos (2) miembros de la junta directiva de Aire3R´s para analizar posible primera línea de negocios, INDUSTRIALIZACIÓN Y COMERCIALIZACIÓN DE MATERIAL PLÁSTICO. Donde se realizó un test de preguntas para analizar la viabilidad del proyecto, para posteriormente ser presentado a los demás miembros de la junta directiva de dicha organización para la aprobación de puesta en marcha.
- Gestionar y Acompañar en (4) reuniones comerciales con el fin de presentar formalmente la organización Aire3Rs, con la directora operativa de Corfecali, coordinadora del teatro libre los cristales, Gerente de Emsirva en Liquidación y en Secretaria de Deporte.

### Seguimiento y acompañamiento al proceso de apoyo al mejoramiento de la calidad de vida de la población de recicladores de oficio

- Participación en (7) reuniones del comité de inclusión de los recicladores
- Elaboración de informe y participación en (1) plenaria de consejo: tema rendición de cuentas sentencia T:291 del 2009

- Presencia a una (1) reunión con la fundación Carvajal para realizar articulación Interinstitucional y programa de evento integral. Tema Recuperadores Ambientales. El cual no se dio porque no se logró que todas las instituciones invitadas estuvieran de acuerdo con las propuestas planteadas.
- Presencia (1) en reunión en instalaciones de Bellas Artes con la comisión reguladora de aseo CRA.
- Dos (2) Reuniones en las instalaciones de la universidad ICESI: Tema Socialización modelo de negocio de la empresa Aire 3R'S, con la directora de programa administración de Empresas.
- Gestión y realización de reunión de socialización del portafolio de Servicios de la empresa Aire3R's, con los demás ejes de la secretaria.
- Reunión con comunicación para coordinar elaboración de página web para Empresa Aire3R's.
- Asistencia a (4) reuniones de actualización PGIRS convocadas por Planeación Municipal, en las instalaciones Salón Centro Cultural.
- Asistencia en (1) reunión con el DAGMA para socializar tema Aire3R's a la empresa EMRU- Empresa de Renovación Urbana.
- (1) Reunión en instalaciones SENA de Salomia para gestionar programas de capacitación para población de recicladores de oficio.
- Se realizó (1) reunión de socialización del convenio con la Universidad ICESI a las organizaciones de recicladores de oficio, en el marco del comité de Inclusión.
- Asistir a (1) presentación de resultados de Censo 2015. Convocado por PGIRS.
- Participar en (3) reuniones con diferentes dependencias de la alcaldía, para articular trabajo con la población de recicladores en la comuna 17.
- Asistir a reuniones con la Coordinadora de Etnias y Poblaciones para revisión de avance en el I, II, III, trimestre del eje recicladores.
- Reunión con tres (3) organizaciones de carretilleros para brindar orientación en el proceso de creación de una S.A. ESP a los representantes legales de las organizaciones Eco-Ambiental, Sindicato de Carretilleros y Asociación de Carretilleros de Colombia.
- Un (1) Acompañamiento a la organización Arco 20 con trámites de gestión tributaria.
- Participar en jornada convocada por personería y el DAGMA para hacer (1) visita de campo a los recicladores de oficio de la comuna 17.
- Convocatoria (1) a las dependencias del municipio y entidades que están vinculadas con el cumplimiento de la sentencia T:291 del 2009 con el objetivo de articular trabajo para programar una jornada de atención a esta población.
- Se realizó entrega de la cartilla de la oferta social, a (18) organizaciones de recicladores.
- Elaboración de informes sobre las acciones adelantadas por la Secretaría de Desarrollo Territorial y Bienestar Social en cumplimiento de la Sentencia T-291 y el Auto A-118, para presentar a los entes de control.

PROYECTO RECICLADORES 2015 - CONVENIO DE ASOCIACIÓN CON LA UNIVERSIDAD ICESI, N° 4146.0.27.011-2015

- Desarrollo del componente Socio empresarial del proyecto recicladores 2015 en convenio de la universidad ICESI.
- Realizar labores de supervisión del convenio N° 011-2015 de Asociación con la universidad ICESI para eje recicladores.
- (1) Reunión de socialización del proyecto socio empresarial a las organizaciones de recicladores.
- (3) Reuniones de supervisión en el marco del inicio y desarrollo del proyecto socio-empresarial.
- Participación de 9 organizaciones de recicladores en el programa de apoyo Socio empresarial. Funseco, Arena, Asoboce, Funreamcali, Arc, Ufprame, Ecofuturo, Redecol, Arco20.
- Participación de 6 organizaciones en grupos focales para la identificación de la problemática de la población priorizada.
- Proceso de formulación de 3 proyectos Socio-Empresarial
- Asistencia a (6) reuniones de las mesas de trabajo interinstitucional convocadas por el DAGMA para proyecto ruta selectiva.
- En el componente de apoyo al proceso ruta selectiva, se está liderando el componente Social de la mesa de trabajo de programa piloto de ruta selectiva.
- Diseño toda la estrategia de la fase de identificación de los recicladores en las comunas priorizadas para poner en marcha el programa piloto de ruta selectiva.
- En el componente comunicaciones se realizó (1) reunión de plan de trabajo a desarrollar durante todo el convenio en el área de comunicaciones con la Universidad ICESI.
- Se realizó (1) boletín informativo del inicio del proyecto 2015 Recicladores. APOYO AL MEJORAMIENTO DE CALIDAD DE VIDA DE LA POBLACIÓN DE LOS RECUPERADORES AMBIENTALES DE LA SENTENCIA T-291 DE SANTIAGO DE CALI.
- Se realizó un pendón informativo del proyecto 2015 de recicladores.
- En el marco del convenio N° 4146.0.27.011-2015 se hicieron efectivas las 4 becas ofrecidas por la Universidad ICESI a los líderes de las organizaciones participantes en el componente socio-empresarial, para cursar Diplomado en Contratación Estatal.
- Se ha brindado apoyo logístico en (3) reuniones de mesa de inclusión de recicladores con refrigerios y papelería.



**ALCALDÍA DE  
SANTIAGO DE CALI**

SECRETARÍA DE DESARROLLO  
TERRITORIAL Y BIENESTAR SOCIAL



---

Línea 6 – Buen gobierno para todos

---



## LINEA 6. BUEN GOBIERNO PARA TODOS

### 6.1. COMPONENTE GESTION PÚBLICA Y DESARROLLO ORGANIZACIONAL DE CALIDAD

#### 6.1.1. Programa: Calidad de la Gestión Pública

CÓDIGO INDICADOR	INDICADOR DE PRODUCTO	META 2012-2015	ACUMULADO META 2012-2014	META 2015	AVANCE META 2015 (SEPT 30)
36010010001	Requisitos de la Norma NTCGP1000:2009 implementados	142	93	5	5

Para cumplir esta meta, se presenta el proyecto Fortalecimiento de los sistemas de gestión de la Secretaria de Desarrollo Territorial y Bienestar Social del municipio de Santiago de Cali. 07044601. Mediante el cual se ha logrado implementar de manera efectiva la norma NTCGP 1000:2009, de manera que se han planteado para la dependencia dos procesos misionales estructurados y validados por Gestión de Calidad de la Alcaldía de Santiago de Cali, a saber: Atención a la Comunidad y Grupos Poblacionales y Participación Ciudadana y Gestión Comunitaria, con sus indicadores en gestión de aprobación.

Se ha mejorado a través de la página web de la dependencia las comunicaciones sobre la planeación de la dependencia, donde se encuentra publicado el organigrama y políticas de operación de sus procesos, por lo cual se encuentran a disposición de las personas interesadas.

En lo referente a realización y cumplimiento de planes de mejora la dependencia ha suscrito de manera satisfactoria planes de mejora para entes de control interno y externo, además de cumplir en más de 90% las acciones planteadas.

Por otra parte, se formula e implementa la planeación económica y social de la Dependencia, además de apropiar, sensibilizar y empoderar 11 líderes de los procesos del nuevo manual de contratación y acorde a la norma NTCGP 1000 de

2009 Realizar al 100%, además de implementar y hacer seguimiento permanente para la ejecución adecuada de los procesos y procedimientos actualizados de la dependencia.

En la estrategia de Gobierno en Línea, se ha realizado una socialización sobre la estrategia que aplica el municipio de Santiago de Cali, mejoras en la página web (Estancia de la Secretaria de Desarrollo Territorial y Bienestar Social y bloques de poblaciones niños, mujer, adulto mayor, LGTBI juventud y capacidades diferentes) y contacto con la ciudadanía a través de las redes sociales (Facebook, YouTube, Twitter, Instagram), además de implementar satisfactoriamente la estrategia anti-trámites.