



**ALCALDÍA DE  
SANTIAGO DE CALI**

SECRETARÍA DE GOBIERNO,  
CONVIVENCIA Y SEGURIDAD



**Al contestar por favor cite estos datos:**

Radicado No.: 2016416100028434

Fecha: 04-10-2016

TRD: 4161.0.10.1.823.002843

Rad. Padre: 2016411100015414

Página 1 de 1

*Janfla*  
*Oct 7* (A)  
*8-30 am*

Doctor  
JUAN FERNANDO REYES KURY  
SECRETARIO GENERAL ALCALDIA  
Municipio de Santiago de Cali

Asunto: Informe de Gestión Secretaria de Gobierno.

Con el fin de dar cumplimiento al Numeral 2ª del Artículo 111 del Reglamento Interno del Concejo Municipal de Santiago de Cali, estamos enviando en medio físico el informe de la gestión adelantada por esta dependencia con corte Septiembre 30 de 2016.

Cordialmente,

LAURA BEATRIZ LUGO MARIN  
Secretaria de Gobierno, Convivencia y Seguridad

Proyectó: Héctor Fabio Hincapié – Economista área de Planeación Secretaria de Gobierno  
Revisó : Diana Patricia Cadavid Tobon- Asesora Secretaria de Gobierno

## INFORME DE GESTION CON CORTE AL 30 DE SEPTIEMBRE

### 1 Ejecución Presupuestal Plan de Acción 30 de Septiembre de 2016

La secretaria de Gobierno convivencia y seguridad presenta los proyectos de inversión con los cuales la dependencia da cumplimiento para el logro de las metas establecidas en el plan de Desarrollo "Cali progresa contigo" 2016-2019. Estos proyectos se enmarcaron en cada uno de los Ejes, Componentes y Programas para permitir medir la contribución de cada uno de ellos con las metas del Plan.

Los recursos financieros inicialmente aprobados provienen de diferentes fondos por valor total de \$74.455.245.191, los cuales fueron reducidos en lo corrido del año a un presupuesto final de \$ 59.689.873,677, tal como se evidencia en el siguiente cuadro:

Cuadro 1

| FONDOS SECRETARIA DE GOBIERNO         | PPTO INICIAL   | PPTO. MODIFICADO | EJECUCION      | %     | SALDOS CDP     | %     | PPTO. DISPONIBLE |
|---------------------------------------|----------------|------------------|----------------|-------|----------------|-------|------------------|
| *** 0-1201 Saneamiento Fiscal         | 36,255,395,331 | 31,568,895,331   | 15,929,658,110 | 26.7% | 6,421,590,944  | 37.4% | 9,217,646,27     |
| *** 0-1234 Sobretasa Bomberil         | 19,337,000,000 |                  |                | 0.0%  |                | 0.0%  |                  |
| *** 0-1239 Contribución Especial      | 15,472,683,000 | 15,472,683,000   | 5,802,094,943  | 9.7%  | 7,774,386,443  | 22.7% | 1,896,201,61     |
| *** 0-2302 SGP P.G. Otros Sect.       | 1,126,067,860  | 1,126,067,860    | 863,925,856    | 1.4%  | 150,000,000    | 1.7%  | 112,142,00       |
| *** 0-7837 R.F. Sobretasa Bomberil    | 263,099,000    |                  |                | 0.0%  |                | 0.0%  |                  |
| *** 0-7839 R.F. Contribución especial | 1,000,000      | 1,000,000        |                | 0.0%  |                | 0.0%  | 1,000,000        |
| *** 4-1239 Contribución Especial      | 2,000,000,000  | 10,272,302,717   | 3,163,706,308  | 5.3%  | 2,796,913,896  | 10.0% | 4,311,682,51     |
| *** 4-2302 SGP P.G. Otros Sect.       |                | 488,661,058      | 331,580,000    | 0.6%  |                | 0.6%  | 157,081,058      |
| *** 4-2605 S.G.P. Atenc Int Pri       |                | 50,000,328       |                | 0.0%  | 50,000,328     | 0.1%  |                  |
| *** 4-7839 R.F. Contribución especial |                | 710,263,383      |                | 0.0%  | 710,263,383    | 1.2%  |                  |
| **** 4161 SECRETARIA DE GOBIER        | 74,455,245,191 | 59,689,873,677   | 26,090,965,217 | 43.7% | 17,903,154,994 | 73.7% | 15,695,753,466   |

Con corte al 30 de Septiembre de 2016 se registra una ejecución de \$26.090.965.217 sobre los 47 proyectos, correspondientes al 43.7% del presupuesto final aprobado para la vigencia, que sumados los CDP por valor de \$17.903.154.994, la ejecución asciende al 73.7%.

Es importante manifestar que del presupuesto disponible de \$14.750.093.940, en los cuales se incluyen los recursos para la construcción de la primera fase de carabineros por valor de \$4.330.065.117, los recursos para el proyecto de vigilancia aérea por valor de \$5.733.378.105, contrapartida para Fonsecon del proyecto de movilidad por valor de \$1.993.000.000 entre otros, para una ejecución final a Diciembre 31 del 2016 del 98%.

### Procesos en curso con CDP

| ficha   | objeto   | fondo  | valor         |
|---------|--|--------|---------------|
| 9042796 | Adecuar infraestructura comisarias insp casas just | 0-1201 | 600,000,000   |
| 9042796 | Adecuación espacio atención niños niñas comisaria  | 4-2605 | 50,000,328    |
| 9042796 | Realizar control seg adecuación infraestructura    | 0-1201 | 42,000,000    |
| 9042778 | Adecuación enfermería centro penitenciario         | 0-1201 | 100,000,000   |
| 8042777 | Adecuación estaciones de policía                   | 4-7839 | 3,095,000,012 |
| 8042777 | Realizar control seg adecuación estaciones policía | 4-1239 | 123,800,000   |

|          |  |        |               |
|----------|--|--------|---------------|
| 9042768  | Adecuaciones centro menor infractor (tutela)   | 0-1201 | 800,000,000   |
| 9042768  | Adecuar infraestructura centro menor infractor val   | 0-1201 | 1,150,000,000 |
| 9042768  | Realizar interventoria adecuación inf centro menor   | 0-1201 | 40,000,000    |
| 9042768  | Interventoria adecuación centro menor infractor v  | 0-1201 | 60,000,000    |
| 8042817  | Realizar control seg adec estación policia c18 mel   | 0-2302 | 100,000,000   |
| 8042776  | Realizar control seg adquisición cámaras video vig   | 0-1201 | 144,239,166   |
| 8042729  | Realizar cont seg proceso psicosocial jóvenes alto   | 0-1239 | 50,000,000    |
| 8042790  | Suministro de equipamiento y elementos para prestación del servicio policial (camarotes, colchones, colchonetas, lockers, almohadas) | 0-1201 | 647,022,100   |
| 8042790  | Suministro de equipamiento y elementos para la prestación del servicio policial (alojamiento)  | 0-1239 | 350,000,000   |
| 8042720  | suministrar elementos realiz operativos orde publi   | 4-1239 | 424,500,000   |
| 8042790  | suministro de equipamiento y elementos para la prestacion del servicio policial (servicio de transporte)                             | 0-1239 | 150,000,000   |
| 23042766 | servicio de alimentación plan jarillon   | 0-1201 | 183,600,000   |
| 8042797  | Apoyo seguridad preventiva victimas conflicto arma   | 0-1201 | 140,000,000   |
| 8042777  | Estudios suelos vulnerabilidad alf lopez floralia  | 0-1201 | 30,000,000    |
| 9042775  | interventoria prevención violencia contra la mujer   | 0-1201 | 15,006,000    |
| 22042755 | Mtto equipos atenc desarrollo operat control activ   | 0-1201 | 50,000,000    |
| 8042826  | mejorar niveles calidad prestación servicio policía  | 4-1239 | 220,000,000   |
| 9042694  | Adquirir procesador automático tejido infiltración   | 4-1239 | 200,000,000   |
| 9042740  | Adquisición tecnología recopilación pruebas judici   | 0-1239 | 41,076,000    |
| 9042757  | Adquirir equipos tecnológicos para el C.T.I.   | 0-1239 | 55,374,000    |
| 22042782 | Adquirir equipos tecnológicos protección consumido   | 0-1201 | 17,200,000    |
| 8042721  | Adquirir equipos tecnológicos software observatorio  | 0-1201 | 94,473,600    |
| 8042729  | Adquirir sistema proyección portátil prg abre tus ojo  | 4-1239 | 70,000,000    |
| 22042755 | Adquirir vehiculos operativos control del espacio publico  | 0-1201 | 180,003,200   |
| 8042790  | Adquirir vehiculos policiales realización operativo  | 4-1239 | 3,732,143,094 |
| 8042720  | Adquirir vehiculos operativos seguridad BAPOM  | 4-1239 | 605,000,000   |
| 9042740  | Adquirir vehículos camioneta atención fiscalía   | 4-1239 | 300,000,000   |
| 9042757  | Adquirir vehículos capacidad operativa grupos CTI  | 4-1239 | 445,000,000   |
| 9042778  | Dotar centro penitenciario vehiculo traslado pasaj   | 0-1201 | 140,000,000   |
| 8042714  | Adquirir vehículos camionetas escuela militar avia   | 4-1239 | 540,000,000   |
| 8042730  | Adquirir bus educativo implementación D.A.R.E  | 0-1201 | 770,400,000   |
| 8042720  | implementar circuito cerrado de tv para el BAPOM   | 0-1239 | 100,000,000   |
| 8042798  | Adquisición cámara de video vigilancia comuna 22   | 0-2302 | 50,000,000    |
| 9042778  | Dotación equipos comunicación centros carcelarios  | 0-1201 | 43,717,494    |
| 8042719  | suministrar sistema avl para rastreo vehículos   | 4-1239 | 200,000,000   |
| 8042790  | Adquisición de motocicletas policiales para operatividad   | 0-1239 | 1,700,000,000 |
| 8042714  | Adquirir motocicletas escuela militar de aviación  | 0-1239 | 10,000,000    |

17,903,154,994

Proyectos en proceso de CDP - Octubre

| Ficha    | Proyectos de inversión                                  | Disponible  | Observación         |
|----------|---|-------------|---------------------|
| 08042729 | Proyecto para la inclusión de jóvenes en alto riesgo en | 150,000,000 | En estudios previos |

|          | Santiago de Cali  |                       |   |
|----------|---|-----------------------|---|
| 08042820 | Fortalecimiento de entornos familiares de jóvenes vulnerables en Santiago de Cali   | 840,260,108           | Adición y traslado                                    |
| 08042819 | Prevención de la delincuencia mediante la apropiación de espacios públicos en Santiago de Cali                                    | 174,000,000           | En estudios previos                                   |
| 8042719  | Apoyo logístico para el mejoramiento de la seguridad ciudadana a través del servicio policial en el municipio de Santiago de Cali | 5,733,378,105         | Compra Directa  |
| 08042714 | Mejoramiento del marco de seguridad de la Fuerza Aérea en Santiago de Cali  | 100,000,000           | En proceso de adición                                 |
| 08042720 | Apoyo al mejoramiento de la seguridad por parte del BAPOM en Santiago de Cali   | 150,500,000           | Adición mantenimiento vehículos                       |
| 08042790 | Apoyo al sostenimiento del sistema de movilidad policial en el municipio de Santiago de Cali                                      | 2,590,091,374         | Fonsecon \$1.993, adición alimentación, bonos policía |
| 08042777 | Mejoramiento de la infraestructura física para la prestación del servicio policial en Santiago de Cali                            | 4,330,065,117         | Construcción carabineros                              |
| 08042715 | Proyecto para la Coordinación de la Política de Seguridad y Convivencia en Santiago de Cali                                       | 265,619,500           | En traslado para licencias                            |
| 8042770  | Apoyo a iniciativas comunitarios para la convivencia y seguridad en Santiago de Cali  | 256,595,536           | En proceso de adición alarmas                         |
| 8042792  | Implementación de los sistemas de seguridad y convivencia ciudadana en la comuna 17 de Santiago de Cali                           | 8,530,100             | En proceso de adición alarmas                         |
| 08042798 | Fortalecimiento de la seguridad y convivencia ciudadana de la comuna 22 de Santiago de Cali                                       | 22,000,000            | En proceso de adición alarmas                         |
| 8042780  | Actualización e implementación del plan piloto de seguridad y convivencia en la comuna 19 de Santiago de Cali                     | 21,850,100            | En proceso de adición alarmas                         |
| 09042731 | Mejoramiento del servicio de justicia y promoción de la convivencia familiar en Santiago de Cali                                  | 107,204,000           | En estudios previos papelería                         |
|          |   | <b>14,750,093,940</b> |   |

### Resumen Ejecución

| Presupuesto Final | Ejecución 30 Septiembre | Procesos en CDP | En Proceso de CDP |
|-------------------|-------------------------|-----------------|-------------------|
| 59,689,873,677    | 26,090,965,217          | 17,859,554,994  | 14,750,093,940    |
| % Ejecución Acum  | <b>44%</b>              | <b>74%</b>      | <b>98%</b>        |

II - En concordancia con el actual Plan de Desarrollo Municipal 2016 – 2019, "CALI PROGRESA CONTIGO" la Secretaría de Gobierno adelanta las siguientes acciones articuladas con los Ejes, Componentes y Programas del Plan de Desarrollo 2016 – 2019:

#### Eje 1: Cali Social y Diversa:

"Los proyectos estratégicos, las obras o servicios que se derivan de algunas de las metas establecidas en este Eje, los cuales serán referentes visibles de las apuestas de este gobierno para poner en marcha cambios, desde el punto de vista territorial y social, que conlleven a transformaciones y al mejoramiento de la calidad de vida".

## 1.1. Componente: Construyendo sociedad

### 1.1.2. Programa: Niños, Niñas, Adolescentes y Jóvenes - NNAJ con oportunidades para su desarrollo.

#### ○ Jóvenes en situación de vulnerabilidad con acompañamiento social y productivo

En el eje de prevención social la Secretaria ejecuta programas con jóvenes en alto riesgo para desactivar factores que facilitan el reclutamiento de jóvenes por parte de bandas criminales, y minimizar sus consecuencias haciendo acompañamiento social y productivo para disminuir los hechos violentos donde están involucrados jóvenes.

#### Jóvenes en situación de vulnerabilidad

Dentro de las actividades básicas del proyecto se realiza Intervención con jóvenes entre los 8 y 26 años, asesoría en proyectos orientados a los jóvenes con enfoque psicosocial, promoción proyectos de vida y justicia reparativa, gestión de iniciativas productivas y arte y deporte para la vida.

#### Jóvenes intervenidos por año 2016

| Sector             | Jóvenes       |
|--------------------|---------------|
| Comuna 13, 14 y 16 | 400           |
| Comuna 18 Y 20     | 150           |
| Comuna 6           | 80            |
| Comuna 15          | 160           |
| Comuna 3           | 100           |
| Comuna 21          | 100           |
| Total              | 990           |
| Presupuesto (\$)   | 1.600.000,000 |

A través de este proyecto se da continuidad a las iniciativas productivas que se formaron en las primeras fases del proyecto, dando acompañamiento con el fin de dar sostenibilidad a estas iniciativas:

| Área                 | Comuna 13-14 | Comuna 15 | Comuna 18 | Comuna 16 | Comuna 20 | Comuna 6 | Total |
|----------------------|--------------|-----------|-----------|-----------|-----------|----------|-------|
| Belleza y estética   | 2            | 2         | 7         | 2         | 2         | 4        | 19    |
| Comercialización     | 3            | 1         |           |           | 3         |          | 7     |
| Aseo                 | 1            |           |           |           |           |          | 1     |
| Calzado              | 1            | 1         |           | 1         |           |          | 3     |
| Artísticas cultural  | 1            | 1         | 3         |           | 3         |          | 8     |
| Confecciones         |              |           | 3         | 1         | 2         |          | 6     |
| Estampados           |              | 2         |           |           | 1         |          | 3     |
| Logística            |              | 1         | 2         | 1         | 1         |          | 5     |
| Alimentos            |              |           | 8         |           | 1         | 6        | 15    |
| Servicios tecnología |              |           | 2         | 1         | 1         |          | 4     |
| Total                | 8            | 8         | 25        | 6         | 14        | 10       | 71    |

### **Intervención 33 Pandillas, 600 jóvenes y su entorno familiar**

Para la presente vigencia se elaboró en conjunto con la Policía Metropolitana de Cali, el Instituto CISALVA de la Universidad del Valle y la Secretaría de Gobierno, proyecto de intervención de pandillas de la ciudad de Santiago de Cali, por valor de \$600.000,000, el cual permitirá desarrollar un plan de transformación para cada pandilla y un proyecto de vida para el desarrollo personal de cada uno de los jóvenes.

Oferta de servicios a desarrollar en la ejecución del proyecto:

#### **PSICOSOCIAL Y SALUD:**

Garantizar el ejercicio básico del derecho a la salud.

- Apoyo psicosocial
- Salud, para adolescentes sobre vida sexual responsable.
- Violencia familiar
- Consumo de sustancias psicoactivas.

#### **EDUCACIÓN:**

Garantizar el acceso a la educación y promover la vinculación a programas de educación para el trabajo y desarrollo humano, técnico y tecnológico y universitario.

- Recuperación de su escolaridad abandonada
- Formación educativa formal, el SENA y otros centros de formación técnica.
- Apoyo a la educación no formal para el trabajo y desarrollo

#### **DESARROLLO ECONÓMICO:**

Generar ofertas concretas que permitan la desvinculación de la población beneficiaria de la oferta laboral criminal, y su inserción en la oferta legal.

- Iniciativas de generación de ingresos.
- Generar un plan de ahorro y la generación de oportunidades para la adquisición de vivienda.
- Empleabilidad: Promover alianzas con empresas públicas y privadas para la vinculación
- Actividades ecológicas. Posibilidades de capacitación, trabajo y cuidado del ambiente de su propio barrio o donde sea posible.

#### **RECREACIÓN, CULTURA, DEPORTE Y ARTE:**

Permitir el reconocimiento de la ciudad como espacio que ofrece alternativas no excluyentes de esparcimiento y conocimiento de la cultura local.

- Acondicionamiento físico.
- Actividades deportivas para la promoción de la convivencia.
- Actividades culturales y artísticas que promuevan los conceptos de respeto *por la vida* y la resolución pacífica de conflictos.

En el marco de este programa se vincularon laboralmente a 100 Jóvenes como gestores ambientales (62 de Pandillas, y 36 Jóvenes de alto riesgo), Comunas: 1, 13, 14, 15, 16, 18, 20 y 21



### Alertas tempranas

La secretaria de Gobierno, CISALVA y La Policía Metropolitana, en el desarrollo de las actividades realizadas con las pandillas, de las 87 identificadas se priorizaron 33, creando unas "Alertas Tempranas" con el fin de prevenir hechos que conlleven a acciones que atenten contra la integridad de los jóvenes que las componen:

| DISTRITO      | COMUNA / ESTACION | NUMERO DE ALERTAS |
|---------------|-------------------|-------------------|
| 1 FRAY DAMIAN | 1 TERRON COLORADO | 2                 |
| 3 EL LIDO     | 18 MELENDEZ       | 1                 |
|               | 20 LA SULTANA     | 5                 |
| 4 LOS MANGOS  | 13 EL DIAMANTE    | 7                 |
|               | 14 LOS MANGOS     | 3                 |
|               | 15 VALLADO        | 4                 |
|               | 16 MARIANO RAMOS  | 4                 |
|               | 21 DESEPAZ        | 6                 |
| TOTAL         |                   | 32                |

### Prevención reclutamiento de menores

En el 2016 se ejecuta Proyecto de Prevención de Reclutamiento de jóvenes a grupos armados al margen de la ley y brindar atención a quienes ya son víctimas y actores de conductas delictivas, proponiéndoles estrategias de justicia restaurativa y oportunidades de resignificar su proyecto de vida. Población a intervenir 200 niños y niñas de la comuna 15, barrio Mójica, comuna 14 barrio Marroquín y comuna 21 barrio Potrero Grande con un presupuesto de \$300.000.000.

### Desarme de la comunidad

Con este proyecto se busca desarrollar estrategia para el desarme voluntario de los jóvenes de la Comuna 14 y 15 enfocada a promover una cultura de no violencia y resolución pacífica de conflictos que desaliente la tenencia y uso de armas de fuego y a la restauración de relaciones individuales, familiares y comunitarias entre adolescentes y jóvenes, con un presupuesto de \$200.000.000

### Entrega de armas por pandilleros

Más de 40 armas y cientos de cartuchos que ya no lesionarán a nadie fueron entregadas por igual número de pandilleros que cansados de pelear y buscar problemas hoy le dijeron no más a esa vida y esperan nuevas oportunidades.

El acto que se llevó a cabo en el Acuaparque de la Caña estuvo liderado por la Secretaría de Gobierno y la Policía Metropolitana que actualmente están interviniendo a 33 pandillas de 8 comunas de la ciudad (1, 13, 14, 15, 16, 18, 20 y 21). Se hizo el canje voluntario de armas por kits deportivos, cupos de capacitación y alimentación pero, existe el compromiso que muchos puedan ingresar al campo laboral directamente con el Municipio en la labor de gestores ambientales.

#### 1.1.3. Programa: Vida, familia y salud mental

- **Padres, madres, cuidadores y cabeza de hogar formados en promoción para la vida y prevención de factores de riesgo**

A través de recursos del situado fiscal se realiza sensibilización a niños, niñas, jóvenes y padres en prevención de la violencia familiar, convivencia y resolución de conflictos, mediante talleres pedagógicos, lúdicos y recreativos

## Relación de proyectos situado fiscal por comunas – 2016

| Ficha    | Proyecto  | Beneficiarios | Valor       |
|----------|---|---------------|-------------|
| 09042813 | Prevención de la violencia familiar en la Comuna 4  |               | 90,000,000  |
| 09042816 | Prevención de la violencia familiar en la comuna 6  |               | 100,000,000 |
| 09042810 | Prevención de la violencia familiar en la comuna 11 |               | 75,438,000  |
| 09042811 | Prevención de la violencia familiar en la Comuna 13 |               | 149,969,500 |
| 09042812 | Prevención de la violencia familiar en la Comuna 17 |               | 100,000,000 |
| 09042815 | Prevención de la violencia familiar en la Comuna 9  |               | 360,000,000 |
| Totales  |   |               | 875,407,500 |

En estos proyectos se intervinieron los padres madres cabeza de hogar y niños niñas de la comunas intervenidas

| Prevención Violencia Familiar                                      | Comuna 1 | Comuna 9 | Comuna 11 | Comuna 13 | Comuna 17 | Comuna 4 | Comuna 3 | Comuna 6 | Total |
|--|----------|----------|-----------|-----------|-----------|----------|----------|----------|-------|
| Taller de prevención de violencia familiar para padres de familia. | 150      | 600      | 200       | 300       | 150       | 300      | 300      | 200      | 2200  |
| talleres formativo-reflexivo a jóvenes                             | 200      | 400      | 125       | 300       | 150       | 200      | 350      | 200      | 1925  |
| talleres formativo-reflexivo a niños                               | 200      | 400      | 100       | 200       | 150       | 250      | 200      | 200      | 1700  |
| Realizar Taller dirigido a mujeres cabeza de familia               |          |          |           |           |           |          |          | 100      | 100   |
| Total Intervenido  | 550      | 1400     | 425       | 800       | 450       | 750      | 850      | 700      | 5925  |

### Eje 2: Cali Amable y Sostenible

“En este Eje se propone mejorar las estadísticas en materia de movilidad, de ordenamiento territorial, integración regional, de espacios públicos, de protección del medio ambiente, de gestión integral del riesgo, entre otros”.

#### 2.2 Componente: Ordenamiento territorial e integración regional

##### 2.2.1 Programa: Planificación y control del territorio

##### ○ Establecimientos de comercio controlados para el cumplimiento de normas de funcionamiento

La Oficina de establecimientos públicos, de acuerdo a su responsabilidad y gestión ha venido realizando el control, inspección y vigilancia a las diferentes actividades comerciales desempeñadas en el municipio de Santiago de Cali, tanto en el área urbana como en el área rural. En los operativos se ha contado con el acompañamiento de la Policía, Dagma, Tránsito Municipal y Salud Pública, obteniendo como resultado que de estos operativos la comuna 3 es la que cuenta con el mayor número de expedientes de apertura de investigaciones administrativas.



### Cuadro Actuaciones para el control a establecimientos

|                                  |      |
|----------------------------------|------|
| total visitas                    | 3200 |
| zonas de mayor control           |      |
| comuna 2                         | 398  |
| comuna 3                         | 1248 |
| comuna 4                         | 120  |
| comuna 5                         | 61   |
| comuna 6                         | 58   |
| comuna 7                         | 54   |
| comuna 8                         | 129  |
| comuna 9                         | 127  |
| comuna 10                        | 88   |
| comuna 11                        | 32   |
| comuna 12                        | 51   |
| comuna 13                        | 141  |
| comuna 14                        | 34   |
| comuna 15                        | 37   |
| comuna 16                        | 51   |
| comuna 17                        | 177  |
| comuna 18                        | 43   |
| comuna 19                        | 187  |
| comuna 20                        | 24   |
| comuna 21                        | 50   |
| comuna 22                        | 90   |
| Apertura de expedientes          | 1051 |
| Establecimientos cerrados        | 24   |
| Control casas lenocinio          | 7    |
| Control moteles y aparta hoteles | 4    |



- Establecimientos de comercio controlados para el cumplimiento de los derechos del consumidor

Esta área poco a poco ha ganado espacio en el conocimiento y reconocimiento de la comunidad, por los resultados del trabajo que realiza. Año a año se atienden más denuncias por incumplimiento al estatuto del Consumidor, y metrología legal.

Durante el periodo de 2016 la oficina de protección al consumidor adelanto procesos administrativos sancionatorios, referentes a las actas de decomiso que remite la DIAN, con motivo de la falta de etiquetado y se están visitando los parqueaderos que comprenden el centro de la ciudad.

Actividades realizadas:

- Segunda conciliación del consumidor
- Jornadas de capacitación a 100 servidores públicos sobre el estatuto del consumidor.
- Acompañamientos a la Superintendencia de industria y comercio en la ruta del consumidor durante 5 días en la Plaza de Caycedo, donde se atendieron 947 casos.
- Las quejas más representativas son por concepto de garantía de equipos celulares y electrodomésticos.

Cuadro Actuación en Defensa del consumidor

| Actividad                                | Cantidad |
|--|----------|
| Establecimientos de comercio controlados | 46       |
| Quejas recepcionadas                     | 559      |

### 2.3 Componente: Viviendo mejor y disfrutando más a Cali

#### 2.3.2 Programa: Espacios públicos más verdes e incluyentes

##### ○ Zonas críticas de espacios públicos recuperados

Recuperación espacio público ocupado por vendedores

Durante el año 2016 los operativos se intensificaron en zonas que causan impacto por su comercio informal las cuales fueron: , Cra 52 con Calle 1 y 5, Parque Unicentro, Centro, parque de las Banderas., parque el ingenio y San Antonio, Calle novena, Terminal de Transportes, la 14 de Calima, Parque Municipal, , Parque de Villacolombia, Plaza de Caicedo, Jardín plaza, chipichape, parque de la Caña, calle 11 con Cra 6,7,8 y 9, Boulevard del río, Avenida Colombia y, Estatua de Belalcázar, Colina de San Antonio, Boulevard del Río

Cuadro Zonas recuperadas y/o sostenidas el Plan de Desarrollo

| item | zonas criticas sostenidas | m2   |
|------|---------------------------|------|
| 1    | Parque de las bandera     | 960  |
| 2    | Parque del ingenio        | 2400 |

|       |                                 |       |
|-------|---------------------------------|-------|
| 3     | Estatua Sebastián de Belalcazar | 1120  |
| 4     | Parque municipal                | 800   |
| 5     | Parque Villa Colombia           | 960   |
| 6     | Boulevard del rio               | 1600  |
| 7     | Colinas San Antonio             | 3200  |
| 8     | Centro                          | 239   |
| 9     | Plaza de Caycedo                | 305   |
| total |                                 | 11584 |

o **Comerciantes informales regulados en sistemas modulares**

Convocatoria Pública para la asignación de 160 módulos que se encuentran ubicados en espacio público, en las diferentes comunas de la ciudad, procedimiento que será responsabilidad de la Subsecretaria de Convivencia y Seguridad y la Secretaria de bienestar Social. La figura jurídica para la entrega de los módulos a los vendedores será establecida por la Subdirección de Bienes Inmuebles.

o **Zonas críticas y emblemáticas con descontaminación visual**

Se realiza sostenimiento permanente a siete zonas emblemáticas conservando una eficacia del 95% de descontaminación visual tales como: Boulevard del rio, Estatua Sebastián de Belalcazar, iglesia San Antonio, el Gato del Rio, Avenida sexta, Parque de la salud - Pance y Plaza de Caycedo

Cuadro Operativos para descontaminación Visual

| OPERATIVOS REALIZADOS               | ENERO | FEBRERO | MARZO | ABRIL | MAYO | JUNIO | JULIO | AGOSTO | GRAN TOTAL |
|-------------------------------------|-------|---------|-------|-------|------|-------|-------|--------|------------|
| DESMONTE PUBLICIDAD VISUAL EXTERIOR | 21    | 88      | 297   | 321   | 322  | 0     | 246   | 621    | 1.916      |

o **Bienes de uso público restituidos**

| Despacho        | No. De Predios | Tipo de bien                       |
|-----------------|----------------|------------------------------------|
| Fray Damián     | 5              | Restitución de bien uso publico    |
| Siete de Agosto | 6              | Restitución espacio Publico        |
| Agua blanca     | 8              | Restitución de Bien de uso Publico |
| Siloe           | 13             | Restitución de bien de uso publico |

- **Política Pública de espacio público municipal formulada y adoptada**

Socialización Con DAPM y Hacienda para conocer los puntos a tener en cuenta desde lo jurídico y contable de modo que se cumplan con todos los requerimientos para formular la Política Pública de ocupación de espacio público.

Se socializó el proyecto para la formulación de la política pública con Sindicatos y agremiaciones de trabajadores informales, lográndose llegar a un acuerdo el cual permitió visibilizar las diferentes problemáticas alrededor de estas actividades y generar soluciones.

Desarrollo de formato de encuesta el cual se orientó hacia el conocimiento de la población afectada (vendedores informales).

Reunión con Asociaciones de la Ciudad de Cali (Fenalco, Grecocentro, Acecolombia, Cámara de Comercio de Cali, FedeJac, Centro Comercial Calles de Oro.), con los cuales se socializó el Proyecto de creación de la Política Pública de ocupación de espacio público.

Socialización a Universidades de la Ciudad de Cali (Universidad Cooperativa de Colombia, Universidad Santiago de Cali, Universidad del Valle, Universidad Libre, Universidad San Buenaventura, Universidad Javeriana.), con los cuales se dio a conocer el Proyecto de creación de la Política Pública de ocupación de espacio público.

#### 2.4 Componente: Responsabilidad ambiental

##### 2.4.2. Programa: Acciones interinstitucionales contra delitos ambientales

- **Bocaminas ilegales cerradas conforme a resoluciones de la mesa interinstitucional**

Gestión adelantada para prevenir la minería ilegal, mediante reuniones con entidades interinstitucionales.

#### **Sector el Socorro Corregimiento Pichinde**

Se viene adelantando una gestión de cierre desde el año 2014 donde se conformó un comité de seguimiento integrada por:

Alcaldía Municipal de Santiago de Cali  
Secretaría de Gobierno, Convivencia y Seguridad de Cali – Secretaria Técnica  
Departamento Administrativo de Gestión del Medio Ambiente (DAGMA)  
Secretaría Municipal para la Gestión del Riesgo y Desastres  
Secretaría de Desarrollo Territorial y Bienestar Social - UMATA  
Empresas Municipales de Cali - EMCALI  
UAE Parques Nacionales Naturales de Colombia  
Corporación Autónoma Regional del Valle del Cauca (CVC)  
Policía Nacional – Metropolitana y Dirección de Carabineros  
Ejército Nacional – Tercera Brigada Batallón N° 3 de Alta Montaña  
Fuerza Aérea Colombiana

#### **Avances compromisos resultados**

El comité de trabajo para controlar la minería ilegal, es liderada por la Secretaria de Gobierno, Convivencia y Seguridad de Cali, quien funge como Secretaria Técnica, en cumplimiento de ese

rol se ha venido coordinando la asistencia de las entidades involucradas, la suscripción de actas de compromiso, la verificación y seguimiento a las tareas acordadas entre otros.

Dentro de esos compromisos, es de suma importancia resaltar el inventario de socavones y/o bocaminas realizado por funcionarios de Parques Nacionales Naturales de Colombia, con el acompañamiento del Ejército Nacional – Tercera Brigada Batallón N° 3 de Alta Montaña, los cuales se movilizaron al sector conocido como Alto del Buey – Minas del Socorro – PNN Farallones de Cali, obteniendo como resultado la ubicación cartográfica, coordenadas de un total de 421 socavones, 3 motores, 2 campamentos, 50m – 1" y 10m - ½" de manguera inutilizada.

De otra parte se ha logrado en sector de la bandera el cierre de la minería ilegal y se viene trabajando con la CVC en la recuperación del cerro a través de la reforestación.

## 2.5 Componente: Gestión integral del riesgo de desastres

### 2.5.4. Programa: Plan Jarillón de Cali.

#### o Área de espacio público del Jarillón, lagunas El Pondaje y Charco Azul recuperados

En cabeza de la Secretaría de Gobierno, Convivencia y Seguridad, y de manera articulada con las diferentes dependencias municipales, la Policía Metropolitana de Cali y Entidades convergentes y de control, está la tarea de adelantar las diligencias de restitución para la recuperación del Jarillón del Río Cauca, la Laguna del Pondaje y Charco Azul, en el proyecto Plan Jarillón de Cali, conforme a las órdenes judiciales que nos obliga a ello y ante el riesgo inminente no mitigable de rompimiento del dique que protege la Ciudad del crecimiento del río.

A fin de lo anterior, a la fecha la Secretaría ha estado convocando a todas estas dependencias y entidades externas a fin de participar en las mesas de trabajo preparatorias necesarias, para coordinar y fijar las tareas dentro de las diligencias de restitución de bien de uso público, solicitando el apoyo de CVC y la Procuraduría a fin de velar por el cumplimiento de los compromisos adquiridos por las dependencias y entidades, y según sus competencias.

A continuación, se rinde informe sobre los casos remitidos a la Secretaría de Gobierno, Convivencia y Seguridad, con el fin de adelantar los procesos policivos de restitución en el periodo de abril 2016 hasta la fecha, requerido por el Comité Técnico de Seguimiento a la Sentencia sobre la Recuperación del Jarillón de Cali.

#### INSPECCIÓN DE LOS "MANGOS", SECTOR LAGUNA DEL PONDAGE, COMUNA 13.

La Inspección Urbana de Policía de Primera Categoría No. 01 de los "Mangos" tuvo conocimiento y ha tramitado los procesos policivos de restitución en el sector de Laguna de Pondaje, en virtud de la solicitud remitida en diferentes momentos por el Plan Jarillón de Cali, y en cumplimiento de la Sentencia del Consejo de Estado, Rad. 76001-23-31-000-2004-01624-01, en los correspondientes Asentamientos Humanos de Desarrollo Incompleto que a continuación se presentan:

|                 |    |  |
|-----------------|----|--|
| Techos en total | 29 | Sector   |
| En Firme        | 18 | - Sardi: (1354 – 1350 – 1303 – Vivienda Nva. 1,2,3,4 – 1340 - 1323 – 1561) |

|  |   |   |
|--|---|---|
|  |   | - Nva Ilusión: (1797 – 1872 – 1894)<br>- Brisas de la Paz: (034 – 048 - 032)<br>- Barandal: (154) |
| Recurso  | 4 | - Nva. Ilusión: (1838)<br>- Sardi: 1560 – 1348<br>- Barandal: (153)                               |
| Solicitud a<br>Intervenidas                    | 3 | - Barandal: (149 – 150 - 151)   |
| Suspendido por<br>petición de Plan<br>Jarillón | 1 | - La Esperanza: (141)   |
| Demolidos                                      | 2 | - Barandal: (147 - 1720)  |
| Reubicación                                    | 1 | - Nva Ilusión: 1722   |

De acuerdo con esta información, en la actualidad se presentan en total dieciocho (18) techos que han surtido todo el procedimiento policivo hasta adquirir firmeza, por tanto, se encuentran para diligencia de restitución de bien de uso público.

#### INSPECCIÓN DE "FRAY DAMIAN", JARILLÓN DEL RÍO CAUCA, AHDI DE VEGAS, VENECIA Y CINTA LARGA.

Esta Inspección ha venido adelantando las diligencias de intervención a fin de realizar la recuperación de la zona del Jarillón, empezando por el AHDI de Las Vegas, dentro del cual se ejecutaron la restitución de nueve (9) techos, y aproximadamente 300 metros lineales, hasta la notificación de la medida cautelar emitida por el Consejo de Estado el día 12 de junio de 2015, por amparo de tutela instaurado, que suspendió la intervención en el sector.

Durante el año en curso, se ha venido trabajando en la revisión y actualización de la información en terreno de los AHDI de Vegas, Venecia y Cinta Larga para efectuar la reanudación de las restituciones en el sector, en trabajo conjunto entre el Plan Jarillón de Cali y la Secretaría de Gobierno, a fin de establecer las Unidades Productivas, los techos que han subsanado para reasentarse y la distinción de grupos familiares.

Se realizó visita ocular por parte de la Inspección para corroborar la información en terreno, y distinguir los techos que tienen Unidades Productivas con semovientes y/o maquinaria.

#### Decreto de compensaciones y su impacto en las restituciones.

Es necesario advertir, que de conformidad con el Decreto Municipal No. 411.0.20.0480 agosto 29 de 2016, conocido como "Decreto de Compensaciones", se espera que el número de diligencias de restituciones forzosas disminuya ostensiblemente, por la socialización y ofrecimientos de las compensaciones de unidades productivas y sociales, para que los habitantes del sector accedan a desalojar voluntariamente los techos geo-referenciados, e incluso, los que no se han geo-referenciados, con el fin de evitar el impacto social de choque policivo.

Este número de casos de beneficiarios para el retiro voluntario sólo será conocido y evaluado, una vez se produzcan las diligencias de desalojo. Para estos efectos, dentro del cronograma de actividades previas y diligencias de restitución, se han contemplado unos tiempos para el trabajo social de suministro de información a la comunidad que habita en los sectores, con el de lograr beneficios sustitutivos que mengüen el impacto de las diligencias, y se logre la recuperación efectiva del terreno.



## Control policivo

para evitar nuevas incursiones ilegales en el jarillón se realiza monitoreo constante en lo que respecta a la protección de las zonas liberadas. Se espera contar también con el apoyo del Ejército Nacional y la Fuerza Aérea, para fines especiales, en cuanto a la protección del dique que protege la ciudad del río Cauca.

## 2.6 Componente: Gestión eficiente para la prestación de los servicios públicos

### 2.6.2 Programa: Gestión integral de residuos sólidos.

- **Sitios impactados por disposición inadecuada de residuos sólidos en espacio público con inspección, vigilancia y control - IVC.**

Teniendo en cuenta el Acuerdo 0282 de 2009 modificado por el Acuerdo 1327 de 2012 que reglamenta todo lo relacionado con el cuidado del medio ambiente en el municipio de Santiago de Cali, se han encontrado que las infracciones más comunes son las de código 3 (arrojar residuos sólidos o escombros en espacios públicos o sitios no autorizados) seguidas de las del código 12 (realizar limpiezas en vía pública) y la comuna 14, 15 y 2 las que más comparendos generan

Cuadro Comparendos Impuestos 2016

| Código    | 01. | 02. | 03. | 04. | 05. | 06. | 07. | 08. | 09. | 10. | 11. | 12. | 13. | 14. | 15. | 16. | S/C | total |
|-----------|-----|-----|-----|-----|-----|-----|-----|-----|-----|-----|-----|-----|-----|-----|-----|-----|-----|-------|
| Comuna 01 | 0   | 0   | 2   | 0   | 0   | 0   | 0   | 0   | 0   | 0   | 0   | 3   | 0   | 0   | 0   | 0   | 0   | 5     |
| Comuna 02 | 0   | 9   | 9   | 3   | 1   | 0   | 0   | 0   | 6   | 3   | 0   | 71  | 1   | 0   | 0   | 0   | 0   | 104   |
| Comuna 03 | 0   | 49  | 2   | 1   | 6   | 0   | 0   | 0   | 0   | 2   | 0   | 3   | 0   | 0   | 0   | 0   | 0   | 63    |
| Comuna 04 | 0   | 0   | 10  | 1   | 7   | 0   | 0   | 0   | 1   | 2   | 0   | 1   | 0   | 0   | 0   | 0   | 3   | 25    |
| Comuna 05 | 0   | 2   | 7   | 0   | 0   | 0   | 0   | 0   | 10  | 0   | 0   | 2   | 0   | 0   | 0   | 0   | 0   | 21    |
| Comuna 06 | 2   | 0   | 13  | 4   | 12  | 1   | 0   | 0   | 2   | 3   | 0   | 0   | 2   | 1   | 0   | 0   | 0   | 40    |
| Comuna 07 | 1   | 0   | 14  | 0   | 1   | 0   | 0   | 1   | 3   | 1   | 0   | 4   | 2   | 1   | 0   | 0   | 0   | 28    |
| Comuna 08 | 1   | 10  | 29  | 4   | 0   | 0   | 0   | 0   | 1   | 2   | 0   | 2   | 2   | 1   | 0   | 0   | 0   | 52    |
| Comuna 09 | 1   | 0   | 6   | 0   | 0   | 0   | 0   | 0   | 3   | 2   | 0   | 2   | 1   | 0   | 0   | 0   | 0   | 15    |
| Comuna 10 | 1   | 0   | 10  | 0   | 0   | 0   | 0   | 0   | 0   | 1   | 0   | 1   | 0   | 0   | 0   | 0   | 0   | 13    |
| Comuna 11 | 0   | 0   | 8   | 0   | 0   | 0   | 0   | 0   | 0   | 4   | 0   | 2   | 0   | 0   | 1   | 0   | 0   | 15    |
| Comuna 12 | 1   | 1   | 17  | 1   | 1   | 0   | 0   | 1   | 6   | 2   | 0   | 6   | 9   | 0   | 0   | 0   | 1   | 46    |
| Comuna 13 | 8   | 8   | 19  | 8   | 2   | 1   | 0   | 0   | 1   | 12  | 0   | 1   | 3   | 1   | 0   | 0   | 1   | 65    |
| Comuna 14 | 3   | 20  | 71  | 14  | 7   | 10  | 1   | 0   | 11  | 23  | 0   | 15  | 12  | 3   | 0   | 0   | 5   | 195   |
| Comuna 15 | 3   | 16  | 66  | 15  | 2   | 3   | 0   | 0   | 1   | 12  | 0   | 30  | 2   | 0   | 1   | 0   | 1   | 152   |
| Comuna 16 | 3   | 12  | 26  | 2   | 1   | 4   | 0   | 0   | 0   | 18  | 0   | 2   | 2   | 0   | 0   | 0   | 0   | 70    |
| Comuna 17 | 1   | 1   | 18  | 2   | 0   | 2   | 1   | 0   | 3   | 1   | 0   | 3   | 3   | 0   | 0   | 0   | 0   | 35    |
| Comuna 18 | 0   | 0   | 0   | 0   | 1   | 0   | 0   | 0   | 0   | 0   | 0   | 0   | 0   | 0   | 0   | 0   | 0   | 1     |
| Comuna 19 | 0   | 0   | 3   | 0   | 0   | 1   | 0   | 0   | 0   | 0   | 0   | 4   | 0   | 0   | 0   | 1   | 0   | 9     |
| Comuna 20 | 0   | 0   | 1   | 0   | 0   | 1   | 0   | 0   | 0   | 1   | 0   | 0   | 0   | 0   | 0   | 0   | 0   | 3     |
| Comuna 21 | 0   | 2   | 47  | 10  | 17  | 1   | 0   | 0   | 1   | 7   | 0   | 3   | 2   | 1   | 0   | 0   | 0   | 91    |
| Comuna 22 | 0   | 0   | 3   | 0   | 0   | 0   | 0   | 0   | 6   | 0   | 0   | 4   | 0   | 0   | 0   | 0   | 0   | 13    |
| Comuna 51 | 0   | 0   | 7   | 0   | 1   | 0   | 0   | 0   | 0   | 2   | 0   | 0   | 0   | 0   | 0   | 0   | 0   | 10    |
| Comuna 52 | 0   | 0   | 3   | 0   | 0   | 0   | 0   | 0   | 0   | 0   | 0   | 0   | 0   | 0   | 0   | 0   | 0   | 3     |
| Comuna 53 | 0   | 4   | 0   | 0   | 1   | 0   | 0   | 0   | 0   | 0   | 0   | 0   | 1   | 0   | 0   | 0   | 0   | 6     |

|            |    |     |     |    |    |    |   |   |    |    |   |     |    |   |   |   |    |      |
|------------|----|-----|-----|----|----|----|---|---|----|----|---|-----|----|---|---|---|----|------|
| Comuna 62  | 0  | 0   | 0   | 0  | 0  | 0  | 0 | 0 | 0  | 1  | 0 | 0   | 0  | 0 | 0 | 0 | 0  | 1    |
| Sin Comuna | 1  | 2   | 4   | 0  | 1  | 0  | 0 | 0 | 1  | 0  | 0 | 0   | 0  | 0 | 0 | 0 | 2  | 11   |
| Total      | 26 | 136 | 395 | 65 | 61 | 24 | 2 | 2 | 56 | 99 | 0 | 159 | 42 | 8 | 2 | 1 | 13 | 1092 |

Eje 3: Cali progresa en paz, con seguridad y cultura ciudadana:

3.1.Componente: Seguridad, causa común.

3.1.1 Programa: Lucha contra el delito y la impunidad

- **Cuadrantes de policía dotados para apoyar la lucha contra el delito y la impunidad**

Se apoyan con tecnología los cuadrantes para mejorar la eficiencia

**AVL (450) \$200.000.000**

Adquisición de equipos GPS y GPRS para ser instalados en el parque automotor de la policía, con el fin de ser monitoreados en el Centro de Comando Control y Cómputo para dirigir operaciones y evaluar la gestión policial.

**Botón de Alerta (1000) \$450.000.000**

Adquisición de equipos GPS y GPRS los cuales serán entregados al sector comercial de restaurantes, con el fin de ser monitoreados en el Centro Automático de Despacho – CAD.

**Patrullaje aéreo \$5.733.378.105-** Acondicionamiento de helicóptero Bell 407 con el fin de apoyar el patrullaje aéreo

- Cámara de visión diurna y nocturna
- Sistema de perifoneo
- Luz de búsqueda
- Sistema de cartografía

- **Organismos de seguridad apoyados para su operatividad**

Como apoyo a la movilidad de estos cuadrantes se dispuso de un presupuesto en el 2016 para, mantenimiento del parque automotor distribuidos en: \$2000 millones para carros, y \$1200 millones para motos, para un total \$3200 millones. Igualmente se apoya con el servicio de alimentación para el apoyo a los operativos de control policial con \$1.500 millones.

Se tiene pre aprobado Convenio con el Ministerio del Interior - Fonsecon para incremento del parque automotor \$9.000.000.000, Municipio aporta \$1.800.000.000 y el Fonsecon \$7.800.000.000:

- 251 Motos 200 cc
- 100 Motos 250 cc
- 10 Camionetas 4x4
- 10 Panel de Vigilancia

Recursos Propios \$3.732.000.000

- 7 Camiones carga
- 4 Van pasajeros
- 1 Laboratorio criminalística

- 2 Camionetas
- 16 Automóviles uniformados
- 1 Bus interactivo DARE

Recursos Propios \$ 1.700.000.000

- 100 Motos 200 cc

### Equipamiento \$647.000.000

Camarotes, colchones, colchonetas, cómodas, locker, puestos de control, alojamiento, transporte para el personal policial

En el 2016 la Secretaria de gobierno, conforme a los integrantes del comité de orden público también destina recursos de contribución especial como lo ordena la ley para:

**BAPOM:** \$1.780 MILLONES, compra de motos, carros, mantenimiento parque automotor y combustible, lo que permitió el apoyo de la Policía Militar en los sitios crítico de las comunas 13, 14, 15, 16, 18 y 21, reforzando así la labor de la policía para la desarticulación de las bandas criminales y de narcotráfico.

EMAVI: \$735 MILLONES, para combustible. Compra motos y carros  
 CTI: \$512 MILLONES, compra de vehículos, tecnología y combustible.  
 FISCALIA: \$458, compra de vehículos, tecnología y combustible  
 MEDICINA LEGAL: \$200 MILLONES para equipo analizador de tejidos

Cuadro 12 Equipos entregados a organismos de seguridad y justicia

| Equipos organismos de seguridad y justicia |                        |      |
|--|------------------------|------|
| Entidad                                    | Descripción            | 2016 |
| BAPOM                                      | camionetas 4 x 4       | 3    |
|  | bus x 29 pax           | 1    |
|  | camioneta suv          | 1    |
|  | automóviles            | 1    |
|  | camionetas 4 x 4 y suv | 2    |
| EMAVI                                      | camioneta suv          | 2    |
|  | motos                  | 10   |
|  | camioneta van          | 1    |
| CTI  | microbús x 12 paz      | 1    |
|  | automóvil              | 2    |
| FISCALIA                                   | camioneta 4 x 4 suv    | 2    |
|  | motos de 125cc         | 2    |
| INPEC                                      | camioneta van          | 1    |

○ **Infraestructura policial mejorada**


Se apoyo el mejoramiento de la infraestructura policial con recursos para el mantenimiento de las siguientes Estaciones de Policía:

| Mantenimiento Estaciones de Policía |                  |
|-------------------------------------|------------------|
| Estación los mangos                 | 564,900,372.90   |
| Estación el Lido                    | 774,640,830.95   |
| Estación la Flora                   | 218,603,595.67   |
| Estación la sultana                 | 349,924,502.14   |
| Estación la rivera                  | 624,154,516.05   |
| Estación Junín                      | 326,052,188.64   |
| Estación municipal                  | 236,723,992.99   |
| Total Estaciones                    | 3,094,999,999.34 |

○ **Infraestructura policial (CAI, UPJ, Estación de Policía) construida y dotada**

Construcción fase I alojamiento de carabineros policía **\$4.110.000.000**

Se presupuesta la construcción del primera fase del alojamiento de carabineros de policía, lo que permitirá albergar de manera optima a 450 policías



○ **Sistema de video vigilancia instalados**

En la vigencia 2016 se ejecuta proyecto para la ampliación y fortalecimiento del sistema de video vigilancia con 106 cámaras de Video Vigilancia discriminadas así:

- 58 cámaras tipo domo
- 30 cámaras fijas
- 8 cámaras con Lectura de Placas
- 10 cámaras con reconocimiento de rostros

○ **Sistema de video vigilancia con mantenimiento**

La Secretaría de Gobierno ha invertido en el mantenimiento del Sistema de Video Vigilancia y del CAD-123; realizando el mantenimiento a 420 cámaras que se encuentran si garantía, reposición de 50 cámaras de video vigilancia por vencimiento de vida útil y paso de análogas a digitales, así como mantenimiento y dotación del 123 CAD

**Resultados del fortalecimiento de sistema de videovigilancia por cámaras**

| Entidad solicitante por orden judicial | Total entidad |
|--|---------------|
| Fiscalía                               | 729           |
| CTI                                    | 114           |
| Gaula                                  | 12            |
| Sijin                                  | 134           |
| Transito                               | 302           |
| <b>Total</b>                           | <b>1291</b>   |

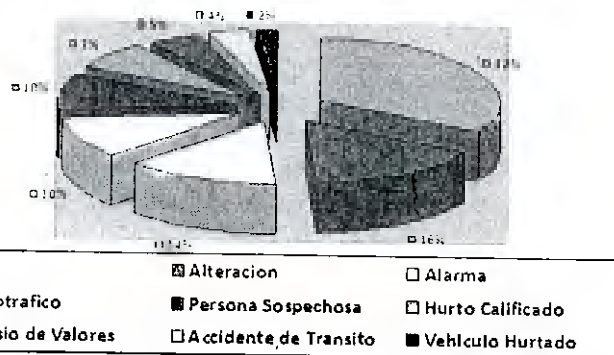
| <b>Resultado de los casos conocidos x Cámaras</b> |          |
|---|----------|
| Actividad   | Cantidad |
| Allanamientos                                     | 1        |
| Cierre de establecimiento                         | 2        |
| Motos solicitadas e inmovilizada                  | 37       |
| Incautación arma de juguete                       | 11       |
| Recuperación elementos                            | 76       |
| Vehículos solicitados e inmovilizados             | 24       |
| Personas conducidas                               | 1835     |
| Incautación sustancias alucinógenas (Grs)         | 93.992   |
| Motos recuperadas                                 | 10       |
| Vehículos Recuperados                             | 7        |
| Armas blancas                                     | 2525     |
| Incautación munición "cartuchos"                  | 47       |
| Armas de fuego                                    | 32       |
| Capturas a personas                               | 189      |

| <b>Capturas diferentes delitos x Cámaras</b>                             |          |
|--|----------|
| Actividad  | Cantidad |
| Capturas por tráfico, fabricación o porte de estupefacientes             | 65       |
| Capturas por tráfico, fabricación o porte de armas de fuego y municiones | 26       |
| Capturas por orden judicial  | 17       |
| Capturas por lesiones personales   | 7        |
| Capturas por hurto   | 47       |
| Capturas por receptación   | 2        |
| Capturas por otros delitos   | 3        |
| Captura por homicidio  | 7        |
| Captura por secuestro  | 0        |
| Captura por maltrato animal  | 1        |
| Armas de Fuego Abandonadas   | 3        |
| Incautación Armas de Fuego x Resolución                                  | 1        |
| Desarticulación Bandas   | 1        |

**Resultados atención del 123 CAD**

| Tipo de Llamadas                | Cantidad | % Participación |
|---------------------------------|----------|-----------------|
| Riña                            | 101,446  | 31%             |
| Alteración Tranquilidad Publica | 50,795   | 15%             |
| Alarma                          | 42,425   | 13%             |
| Narcotráfico                    | 31,821   | 10%             |
| Persona Sospechosa              | 30,090   | 9%              |

|                       |                |             |
|-----------------------|----------------|-------------|
| Hurto Calificado      | 21,861         | 7%          |
| Persona Lesionada     | 17,846         | 5%          |
| Remisión de Valores   | 14,683         | 4%          |
| Accidente de Transito | 11,608         | 4%          |
| Vehículo Hurtado      | 5,802          | 2%          |
| <b>Total Casos</b>    | <b>328,377</b> | <b>100%</b> |



### Consolidado Operatividad Policial

| Resultados                              | Vigencia |       |
|---|----------|-------|
|   | 2015     | 2016  |
| Capturas en flagrancia                  | 3612     | 3650  |
| Capturas por orden judicial             | 607      | 743   |
| Capturas por homicidio en<br>Flagrancia | 95       | 90    |
| Vehículos recuperados                   | 152      | 122   |
| Motocicletas recuperadas                | 323      | 401   |
| Arma de fuego incautadas (il)           | 883      | 787   |
| Armas blancas                           | 37502    | 46827 |
| Incautación marihuana (kl)              | 1344     | 1204  |
| Incautación bazuco (kl)                 | 52       | 82    |

### Bandas Desarticuladas

| delito  | numero de bandas | capturas |
|---|------------------|----------|
| Hurto a motocicleta/ automotores                        | 5                | 34       |
| Micro + trafico   | 2                | 19       |
| Concierto para delinquir                                | 3                | 40       |
| Fabricación, trafico, porte o tenencia de arma de fuego | 1                | 4        |
| Extorsión   | 4                | 32       |
| Estupefacientes   | 21               | 133      |
| Hurto a personas  | 6                | 41       |
| Homicidio   | 19               | 212      |



|                             |           |            |
|-----------------------------|-----------|------------|
| Micro - extorsión           | 2         | 19         |
| Hurto a residencias         | 2         | 13         |
| Hurto por medio informático | 1         | 11         |
| <b>total</b>                | <b>66</b> | <b>558</b> |

### Intervención Parques

En cumplimiento al Plan de intervención y recuperación de los parques priorizados en la Metropolitana de Cali, los cuales fueron identificados con afectación por comercialización o consumo de sustancias estupefacientes, la Seccional de Investigación Criminal desarrollo las siguientes actividades de carácter investigativo en coordinación con las Fiscalías Seccionales de Antinarcóticos, que permitieron erradicar expendios de droga fijos y móviles y desarticular organizaciones delincuenciales dedicadas al Tráfico de Estupefacientes en Menores Cantidades.

### Parques Intervenido

| n° parques intervenidos                                   | n° de acciones |
|---|----------------|
| 1 parque obrero carrera 10 y 11 entre calles 22ª y 23     | 2              |
| 2 parque Asturias calle 52 con carrera 16                 | 1              |
| 3. parque manuela Beltrán carrera 26i entre calles 99-105 | 2              |
| 4 parque aguablanca                                       | 1              |
| 5 parque las llantas carrera 40b y 41 con calle 23        | 1              |
| 6 parque chiminangos carrera 1b2 calle 64                 | 1              |
| 7 parque villa del prado carrera 4c con calle 63          | 1              |
| 8 parque san Luis carrera 1ª 1 con calle 73               | 1              |
| 9 parque Decepez carrera 26c con calle 121                | 1              |
| 10 parque 20 de julio carrera 7d calle 71                 | 1              |
| 11 parque Nápoles carrera 77 con calle 3                  | 1              |
| 12 parque san judas carrera 46 con calle 23               | 1              |
| 13 parque ciudadela del rio calle 120k con carrera 24     | 1              |
| 14 parque el triangulo calle 43 con carrera 24            | 1              |
| 14 parque la plaga calle 41c con carrera 50               | 1              |
| 16 parque Torris avenida 4 bis oeste con calle 8          | 1              |
| 17 parque Belisario calle 2 con 54                        | 1              |
| <b>Total acciones</b>                                     | <b>19</b>      |

### ○ Sistema de información y seguimiento de la Política de Convivencia y Seguridad implementada

**Contexto:** la información que procesa el Observatorio Social de la Alcaldía de Cali, proviene de las entidades primarias que generan los datos como son: Policía, Fiscalía, Medicina Legal, CTI,

**Secretaría de Tránsito:** La información es utilizada en los Consejos de Seguridad de manera permanente para la toma de decisiones en materia de seguridad ciudadana. Igualmente, es consultada por diversos públicos de la sociedad civil (académica, comunidad entre otros)

**Gráficos homicidios:** Se han hecho algunos nuevos gráficos para el análisis de homicidios que permiten evaluar el impacto que ha tenido en la comunidad de Cali el aumento del horario extendido en algunas comunas de la ciudad de Cali (comunas 1 a la 12, 17, 19, 22). Para ello, se han categorizado los rangos horarios en 2 categorías nocturnas (6 pm a 12 de la noche y 12 a 6 am). Se hace el análisis rutinario tanto del impacto en dichas comunas, como para toda la ciudad en su conjunto.

Igualmente, se continúa haciendo el análisis de los patrones de ocurrencia y la tendencia de los homicidios en la ciudad.

**Violencia intrafamiliar:** se obtuvo la base de datos del observatorio de violencia intrafamiliar de la Secretaría de salud de Cali, que corresponde al periodo 2003 – 2015 (13 años), un total de 86.718 registros, que permiten caracterizar los patrones de dicha violencia, de acuerdo a variables socio demográficas, temporales, espaciales, tipo de agresor entre otras variables que permitirán focalizar acciones para prevenir este grave problema de la sociedad. Igualmente, se adelanta la sistematización de la información proveniente de las inspecciones de policía y comisarias de familia para integrarla al análisis que se lleva a cabo rutinariamente.

**Consumo de Sustancias psicoactivas (SPA):** se llevó a cabo el contacto con la Dirección de la Política de Drogas del Ministerio de Justicia y del Derecho, y se obtuvo la base de datos proveniente de los centros de atención a la drogadicción ubicados en la ciudad de Cali. Dicha base de datos se encuentra consolidada desde el mes de octubre del año 2012 y contiene más de 1.770 registros de personas que buscaron ayuda en dichos centros por sustancias ilícitas. Dicha base de datos contiene variables, relacionadas con el tipo de sustancia que motivó tratamiento y las variables socio demográficas que permiten caracterizar esta población vulnerable con el fin de orientar los programas de prevención municipales

**Hurtos:** se adelanta el perfeccionamiento de un convenio con la Policía Nacional para la obtención de la información de forma detallada; lo cual permitirá analizar geográficamente dichos hurtos, lo cual permitirá tomar acciones más focalizadas de acuerdo a su ocurrencia espacial.

**Lesiones:** al igual que en el caso de los hurtos, se adelanta el perfeccionamiento de un convenio con la Policía Nacional para la obtención de la información de forma detallada; lo cual permitirá analizar geográficamente las lesiones, lo cual permitirá tomar acciones más focalizadas de acuerdo a su ocurrencia espacial.

- **Comités de vecinos constituidos y vigilantes de cuadra capacitados y dotados para la convivencia y la seguridad**

Este programa busca Concientizar a la ciudadanía de sus responsabilidades como miembros de la sociedad en la lucha contra el delito y su rol activo dentro de la comunidad. En el marco de este programa se promovió la creación para el 2016 de frentes de seguridad con sus

alarmas, vinculando a los habitantes de la comuna en procesos de prevención del delito con el fin de prevenir y combatir la inseguridad y se refuercen aquellas iniciativas que puedan servir para consolidar sus grupos vecinales de seguridad y la consolidación de entornos seguros. Estos frentes de seguridad permiten que se trabaje mancomunadamente con el Plan cuadrantes de vigilancia comunitaria de la Policía Nacional

Cuadro Comités conformados y dotados

| Comités de vecinos constituidos y dotados            | 8042770<br>iniciativas<br>comunitarias | 08042792-<br>Comuna<br>17 | 08042798-<br>Comuna<br>22 | 8042780-<br>Comuna<br>19 | 08042803-<br>Comuna 7 | 08042814-<br>Comuna 4 | 08042779<br>- Comuna<br>16 | 08042789-<br>Comuna 6 |
|--|--|---------------------------|---------------------------|--------------------------|-----------------------|-----------------------|----------------------------|-----------------------|
| Comités de convivencia y seguridad conformados       | 14                                     |                           |                           |                          |                       |                       |                            |                       |
| Equipos para sistema de alarma instalados y Operando | 113                                    |                           |                           |                          |                       |                       |                            |                       |
| Equipos de seguridad Operando cámaras                |  | 2                         | 9                         | 8                        | 52                    | 23                    | 39                         | 18                    |
| Centros de seguridad conformados                     |  |                           | 7                         |                          | 50                    | 22                    | 37                         | 17                    |
| Comité Promotor de Seguridad Comunal                 |  |                           |                           |                          |                       | 1                     | 1                          | 1                     |
| Centros de seguridad con equipo de comunicación      |  |                           |                           |                          |                       |                       |                            |                       |

### 3.1.2 Programa: Servicios de justicia y resolución de conflictos

- **Espacios que faciliten el acceso a la justicia (Casas de Justicia, Comisarias de familia e inspecciones de policía) mejorados**

En el 2016 se continuó fortaleciendo las comisarias e inspecciones, disponiendo de la infraestructura y los equipos necesarios para la atención a la comunidad

Cuadro Apoyo a Comisarias, inspecciones y Casas de Justicia

| No. | UBICACIÓN                      |
|-----|--------------------------------|
| 1   | CF GUADUALES                   |
| 2   | IP LA MARÍA                    |
| 3   | IP MELÉNDEZ                    |
| 4   | IP GUABAL                      |
| 5   | CF GUABAL                      |
| 6   | IP CIUDAD MODELO               |
| 7   | IP NUEVA FLORESTA              |
| 8   | IP GUAYAQUIL                   |
| 9   | CASA DE JUSTICIA SILOÉ         |
| 10  | CASA DE JUSTICIA LOS MANGOS    |
| 11  | CASA DE JUSTICIA ALFONSO LÓPEZ |

| Atención violencia  | ejecución 2016 |
|---|----------------|
| Adecuaciones y dotación casas de justicia y comisarias de familia | 957,734,000    |

○ **Comisarias 24 horas para la atención de la violencia**

Debemos mencionar que la Ley 1098 de 2006, establece la prestación del servicio de Comisaría de Familia Permanente, de manera irrestricta en su Artículo 87; basado en la anterior Ley, la Secretaria de Gobierno Convivencia y Seguridad con el apoyo de los Subsecretarios y el equipo técnico definido para la reforma Administrativa en el segundo semestre del presente año, realizo estudios técnicos que soporten la creación de las Inspecciones y Comisarias permanentes dentro de la reforma Administrativa la cual la administración Central con las facultades que obtuvo el Señor Alcalde presentó como proyectò al concejo Municipal el día 29 de Septiembre del presente año.

○ **Casa de Justicia construida**

A comienzos del 2016 se puso a disposición de la comunidad los servicios de la tercera Casa de Justicia en la comuna 7 de Cali, permitiendo a este sector acceder a los servicios de justicia formal y no formal que a través de las instituciones que hacen parte de ella brindan al comunidad



○ **Despachos de las casas de justicia, comisarias de familia e inspecciones que reportan en línea eventos de su competencia apoyados para mejorar su servicio**

La Secretaria de Gobierno ha conformado los equipos interdisciplinarios que la ley establece para la atención tanto de violencia familiar, violencia de género y atenciones a niños niñas y adolescentes. Los servicios que se prestan a través de la Comisaria de Familia como resolución de conflictos familiares y de pareja, violencia contra la mujer en el ámbito familiar, conciliaciones, medidas de protección, medidas de emergencia, asesorías, visitas domiciliarias, protección policiva entre otras; cuyo soporte jurídico esta dado por la Ley 23 de 1991, Ley 575 del 2000, decreto 1818 de 1998, artículos 31, 35 y 40 de la Ley 640 de 2001, la Ley 1098 de 2006, Ley 1257 de 2008 y su decretos reglamentarios. El acceso a la justicia también se da a través de la labor de las inspecciones de policía en la solución pacífica de conflictos:

| Servicios de la comisaria   | total atendidas |
|---|-----------------|
| Resolución pacífica de conflictos   | 3924            |
| Resolución de conflictos familiares por desavenencias o previas administrativas   | 1392            |
| Medidas de protección provisionales   | 472             |
| Medidas de protección definitivas   | 955             |
| Contravenciones realizadas por adolescentes y atendidas por comisarias de familia | 128             |
| Atención de violencia intrafamiliar   | 3.483           |
| Servicios de las inspecciones   | total atendidas |
| Despachos comisorios de los juzgados  | 1132            |
| Certificado de residencia   | 1384            |
| Autorización para registro extemporáneo de defunción                              | 85              |
| Formación y orientación para prevención de conflictos                             | 98              |
| Humedades   | 839             |
| Atención actos de crueldad con los animales                                       | 101             |
| Tenencia responsable de mascotas  | 471             |
| Protección policiva de vías de hecho  | 143             |
| Perturbación por ruido  | 131             |
| Escombros y basuras   | 101             |
| Otras contravenciones atendidas por inspecciones de policía                       | 552             |

○ **Centro de formación para menores infractores ampliados mejorando cobertura**

El 2016 se realiza el mejoramiento de los módulos actuales para disponer de espacio para una efectiva resocialización de los jóvenes infractores, así mismos la ampliación de los módulos existentes en el Valle del Lili y el Buen Pastor

○ **Centro penitenciario de Cali mejorado**

Se destinó presupuesto para dotar la cárcel de vehículo para el transporte de reclusos, camarotes para un alojamiento digno y adecuaciones y obras para el mejoramiento de las condiciones de los patios y la adecuación y dotación de la enfermería de la cárcel.

○ **Capacitaciones para la resocialización de población mayor y menor infractora realizadas**

**Cuadro Inversión en centros carcelarios 2016**

| Intervención                    | Presupuesto          |
|---------------------------------|----------------------|
| Infraestructura Menor infractor | 2,060,000,000        |
| Resocialización Menor infractor | 26,812,560           |
| Dotación Varones                | 433,713,734          |
| Infraestructura Varones         | 602,943,544          |
| Resocialización Varones         | 25,000,000           |
| <b>Total</b>                    | <b>3,148,469,838</b> |

### 3.1.3. Programa: No violencia contra la mujer

- **Personas vinculadas a la estrategia de prevención de violencias contra la mujer e intervención social**

La secretaria de Gobierno , Convivencia y Seguridad Ciudadana, viene desarrollando un proyecto en la implementación de la estrategia I.E.C para la Prevención de la Violencia Contra la Mujer en el Municipio de Santiago de Cali, el cual se encuentra en ejecución en 11 comunas y 4 corregimientos del Municipio de Cali, está dirigida a las comunas que forman los TERRITORIOS DE INCLUSION Y OPORTUNIDADES "TIOS", ubicados en las comunas 1, 3, 6, 7, 13, 14, 15, 16,18, 20, 21, incluye a los jóvenes de instituciones educativas de los grados 9, 10,11 de educación secundaria, entre los cuales se encuentra Colegio Nuevo Latir, Inem-Jorge Isaac, Santa Librada, Antonio José Camacho, I.E Eustaquio Palacios, Santa Cecilia, Normal Farallones, Pedro Antonio Molina.

Entre las Actividades Principales esta la Atención a las Mujeres Víctimas de Violencias, tales como Violencia Intrafamiliar, Violencia Psicológica, Violencia Sexual, Violencia Económica, y Violencias físicas, servicio que se presta en las once Comisarias de Familia del Municipio de Cali, adscritas a la Secretaria de Gobierno Convivencia y Seguridad Ciudadana Municipal de Santiago de Cali. De igual manera, se realiza Talleres, Conferencias, Charlas Educativas referente a la prevención de las Violencias contra la Mujer.

### 3.3 Componente: Cultura ciudadana para la convivencia

#### 3.3.1 Programa: Principios de vida, promoción de buenas prácticas de cultura ciudadana.

- **Establecimientos nocturnos regulados integralmente**

La ciudad se ha venido preparando para la "Cali 24 Horas", mediante una serie de acciones encaminadas a mostrar los beneficios y a promover comportamientos ciudadanos para el disfrute de los caleños.

1. Ampliación de horarios en establecimientos nocturnos: Enero 5 de 2016.
2. Intervención en 5 sectores priorizados (Juanambú, Granada, Peñón, Parque del Perro y Limonar – La 66 y C.C. Fontana): desde Febrero.
3. Operativos de control de ruido.
4. Operativos de alcoholemia
5. Inmovilizaciones de vehículos
6. Reuniones con Propietarios de establecimientos y Comunidad para concertación: desde marzo.
7. Socialización en medios de comunicación: desde mayo.
8. Socialización Academia Universidades
9. Foro académico internacional: en Junio 30
10. Construcción de modelo Corpovisionario y Cultura Ciudadana

### 3.4 Componente: Atención Integral a las víctimas del conflicto armado.

#### 3.4.1 Programa: Prevención y protección a víctimas



- o **Familias víctimas del conflicto atendidas en el programa de prevención y protección**


### Atención víctimas del conflicto

Dentro de este programa en el 2016 se tiene proyecto para la protección y manejo de la contingencia frente a los riesgos de vulneración de vida, libertad y la integración de la población desplazada víctima del conflicto armado interno en Santiago de Cali” por \$140 millones para el apoyo a la población desplazada brindándoles alimentación, hospedaje y transporte a 70 familias.

## RESULTADOS

### Grafico Muerte violentas

### Muertes por causas externas -Consolidado



### Grafico Homicidios por comunas

Acumulado: Enero 1 a Septiembre 24, 2015 - 2016

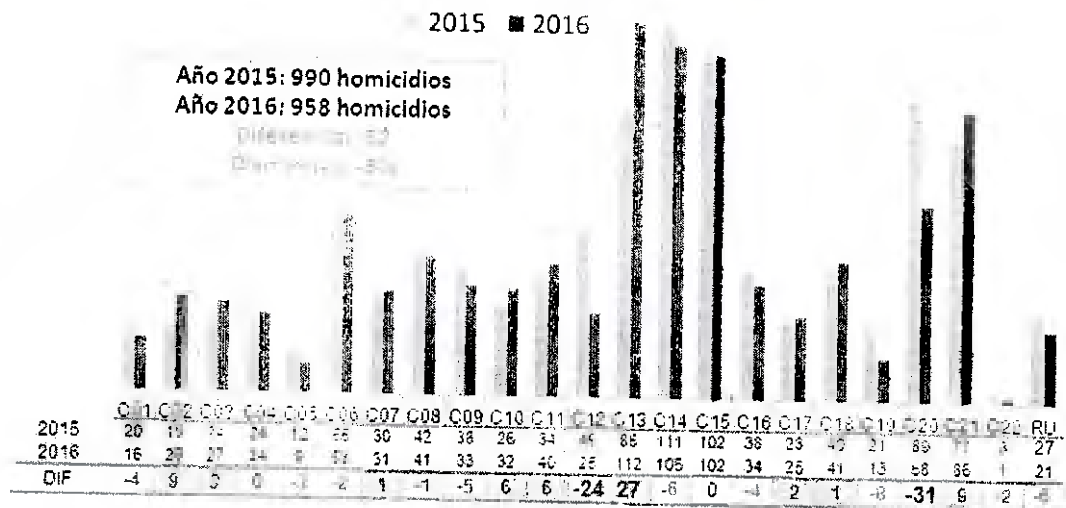



Grafico Homicidios por Mes

Enero 1 - Septiembre 24, Años 2015 - 2016



## Grafico Homicidios Menores Comuna Intervenidas


Acumulado: Enero 1 a Septiembre 24, 2016 (9M)

### Homicidios: Menores en las Comunas Intervenidas

| Comunas Intervenidas* | 2013       | 2014       | 2015       | 2016       | DIF<br>2016 - 2015 |
|-----------------------|------------|------------|------------|------------|--------------------|
| 6                     | 21         | 9          | 6          | 9          | 3                  |
| 13                    | 20         | 21         | 15         | 10         | -5                 |
| 14                    | 22         | 21         | 9          | 16         | 7                  |
| 15                    | 23         | 18         | 23         | 15         | -8                 |
| 16                    | 11         | 12         | 6          | 1          | -5                 |
| 18                    | 5          | 3          | 2          | 2          | 0                  |
| 21                    | 19         | 14         | 13         | 9          | -4                 |
| <b>Menores CI*</b>    | <b>121</b> | <b>98</b>  | <b>74</b>  | <b>62</b>  | <b>-12</b>         |
| <b>Total Menores</b>  | <b>188</b> | <b>141</b> | <b>124</b> | <b>89</b>  | <b>-35</b>         |
| <b>%Part</b>          | <b>64%</b> | <b>70%</b> | <b>60%</b> | <b>70%</b> |                    |

## Grafico Homicidios Comunas Horario Extendido

### Comunas 1 a 12, 17, 19 y 22



### Toda la ciudad

