

**RECIBIDO**  
VENTANILLA ÚNICA  
Concejo de Santiago de Cali  
Radicado No. 2779

06 DIC 2018

4:225

*[Firma manuscrita]*

HERBERT LOBATÓN CURREA  
Secretario General del Concejo Santiago de Cali  
Ciudad.

**ASUNTO:** Informe mensual de homicidios a noviembre 30 de 2018.

Honorable Secretario.

Mediante el presente oficio anexo el informe mensual de homicidios, para los Honorables Concejales de la ciudad, con corte a noviembre 30 de 2018, realizado por el Observatorio de Seguridad de la Secretaría de Seguridad y Justicia, que busca suministrar información confiable para construir políticas públicas encaminadas a disminuir los homicidios en Cali.

Saludos cordiales,

  
ANDRÉS VILLAMIZAR PACHÓN  
Secretario de Seguridad y Justicia

Proyectó: Elizabeth Payán, Contratista.

Elaboró: Álvaro Pretel M, Contratista.

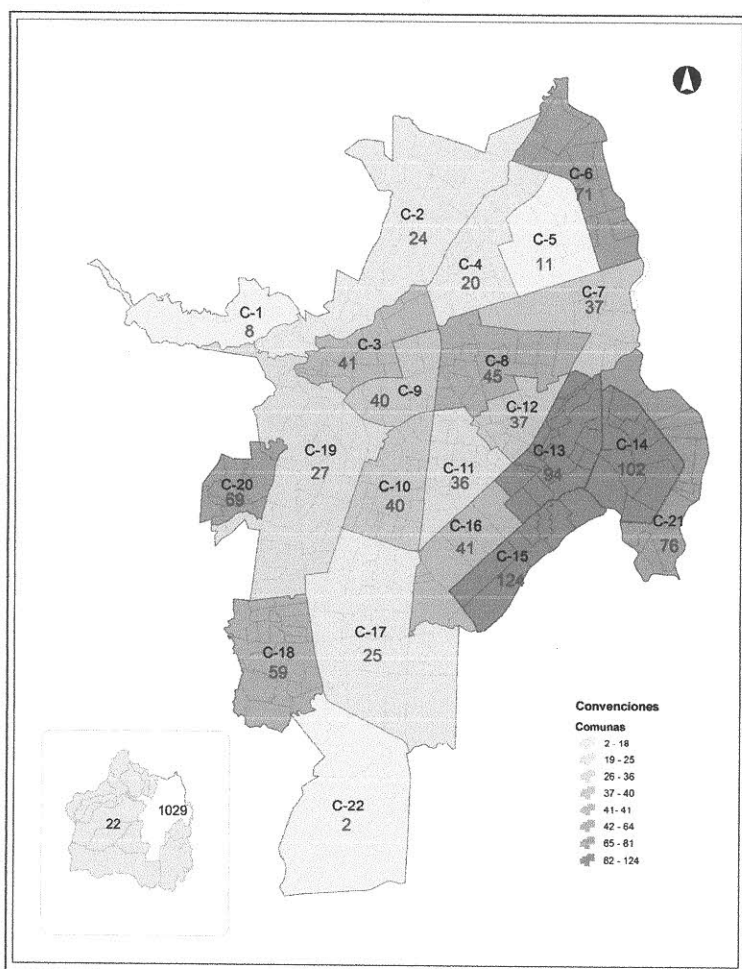
Revisó: Pablo Uribe Murillo, Subsecretario de la Política de Seguridad.

En atención del desarrollo de nuestros Sistemas de Gestión y Control Integrados le solicito comedidamente diligenciar la encuesta de satisfacción de usuario accediendo al siguiente enlace: <http://www.cali.gov.co/publicaciones/103935/percepcion-del-usuario/>

# Informe Mensual de Homicidios Cali Noviembre 2018

**1051** homicidios han sido cometidos en lo corrido del año. **4.4%** menos frente al mismo periodo del año 2017, cuando se presentaron 1099 casos.

Mapa de homicidios por comuna

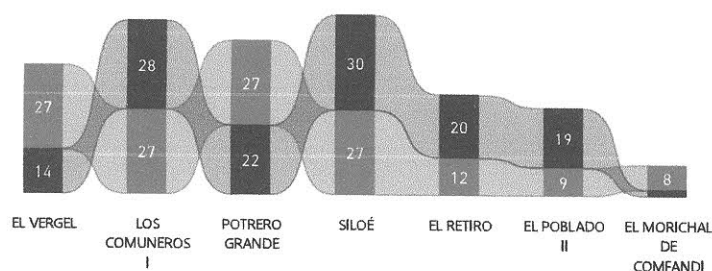


Fuente: Comité Interinstitucional de Muertes. Datos procesados en el Observatorio de Seguridad.

- Barrios con más homicidios: El Vergel, Los Comuneros I, Potrero Grande y Siloé.
- Barrios con mayor aumento de homicidios: El Vergel y El Morichal de Comfandi.
- Barrios con mayor reducción de homicidios: El Poblado II y El Retiro.

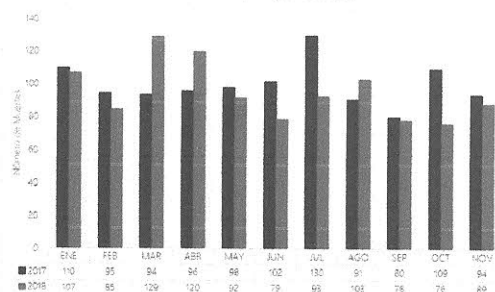
## Homicidios por barrios más relevantes

● 2018 ● 2017



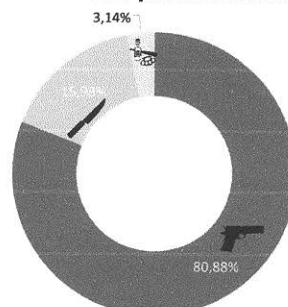
Fuente: Comité Interinstitucional de Muertes. Datos procesados en el Observatorio de Seguridad.

## Homicidios por mes



Fuente: Comité Interinstitucional de Muertes. Datos procesados en el Observatorio de Seguridad.

## Homicidios por mecanismo



Fuente: Comité Interinstitucional de Muertes. Datos

procesados en el Observatorio de Seguridad.

- 65,8% homicidios por delincuencia.
- 25,8% homicidios por convivencia.

## Feminicidios



Fuente: Comité Interinstitucional de Muertes. Datos procesados en el Observatorio de Seguridad.

## Homicidios por comuna

