



# *Proyecto* de **Acuerdo** *de Presupuesto*

**2024**

Octubre 1 de 2023  
[www.cali.gov.co](http://www.cali.gov.co)



ALCALDÍA DE  
SANTIAGO DE CALI







ALCALDÍA DE  
SANTIAGO DE CALI

# **Proyecto de Acuerdo de Presupuesto del Distrito Especial de Santiago de Cali 2024**

**Jorge Iván Ospina Gómez**  
Alcalde  
Santiago de Cali

**Santiago Hung Duque**

Director Departamento  
Administrativo de Hacienda

**Jenny Viviana Montaña Hernández**

Directora (E) Departamento  
Administrativo de Planeación

Octubre 01 de 2023





Este documento se elaboró con colaboración del Gabinete del Distrito de Santiago de Cali:

**Departamento Administrativo de Hacienda**

Santiago Hung Duque

**Departamento Administrativo de Planeación**

Jenny Viviana Montaña Hernández

**Departamento Administrativo de Gestión Jurídica Pública**

María del Pilar Cano Sterling

**Departamento Administrativo de Gestión del Medio Ambiente – DAGMA.**

Francy Restrepo Aparicio

**Departamento Administrativo de Tecnología de la Información y las Comunicaciones**

Teresa Beatriz Cancelado Carretero

**Departamento Administrativo de Contratación Pública**

Alejandra María Puentes Saiz

**Departamento Administrativo de Desarrollo e Innovación Institucional**

Claudia Patricia Marroquín Cano

**Departamento Administrativo de Control Disciplinario Interno**

Gustavo Arboleda Delgado

**Departamento Administrativo de Control Interno**

Leidy Amparo Correa Erazo

**Secretaría de Gobierno**

Nhora Yaneth Mondragón Ortiz

**Secretaría de Educación**

José Darwin Lenis Mejía

**Secretaría de Salud Pública**

Lucy del Carmen Luna Miranda

**Secretaría de Turismo**

Stefanía Doglioni Vélez

**Secretaría de Bienestar Social**

Maria Fernanda Penilla Quintero

**Secretaría de Desarrollo Territorial y Participación Ciudadana**

Mónica Andrea Jiménez Valencia

**Secretaría de Vivienda Social y Hábitat**

Martha Liliana Hernández Galvis

**Secretaría de Desarrollo Económico**

Jarrison Martínez Collazos

**Secretaría de Cultura**

Brayan Stiven Hurtado Salazar

**Secretaría de Infraestructura**

Néstor Martínez Sandoval

**Secretaría de Movilidad**

Javier Arias Cerón

**Secretaría de Paz y Cultura Ciudadana**

Fabio Ariel Cardozo Montealegre

**Secretaría de Seguridad y Justicia**

Jimmy Dranguet Rodríguez

**Secretaría de Gestión del Riesgo de Emergencias y Desastres**

Rodrigo Zamorano Sanclemente

**Secretaría del Deporte y la Recreación**

Carlos Alberto Diago Alzate

**Unidad Administrativa Especial de Servicios Públicos Municipales**

Diego Fernando Cortés Reyes

**Unidad Administrativa Especial de Gestión de Bienes y Servicios**

Miguel Francisco Prado Gil

**Unidad Administrativa Especial de Protección Animal**

Liliana María Sierra Chávez

## Contenido

<b>CAPÍTULO I</b>	<b>9</b>
<b>EXPOSICIÓN DE MOTIVOS</b>	<b>9</b>
<b>CAPÍTULO II</b>	<b>21</b>
<b>PROYECTO DE ACUERDO</b>	<b>21</b>
<b>CAPÍTULO III</b>	<b>31</b>
<b>DISPOSICIONES GENERALES</b>	<b>31</b>
<b>CAPÍTULO IV</b>	<b>51</b>
<b>VIABILIDAD JURÍDICA, TÉCNICA, Y FINANCIERA</b>	<b>51</b>
<b>CAPÍTULO V</b>	<b>63</b>
<b>DECRETO DE AUTOCATEGORIZACIÓN</b>	<b>63</b>
<b>ANEXOS</b>	<b>73</b>
<b>PLAN OPERATIVO ANUAL DE INVERSIONES</b>	<b>75</b>
<b>GASTO PÚBLICO SOCIAL</b>	<b>143</b>
<b>COMPONENTE OPERATIVO ANUAL DE INVERSIONES –COAI- EN SALUD DEL PLAN TERRITORIAL DE SALUD</b>	<b>149</b>
<b>UNIDADES ADMINISTRATIVAS ESPECIALES</b>	<b>157</b>
<b>ESTABLECIMIENTOS PÚBLICOS</b>	<b>165</b>
<b>BASE LEGAL RENTAS</b>	<b>181</b>
<b>BASES DEL CÁLCULO DE LAS RENTAS</b>	<b>231</b>
<b>ACTA COMFIS</b>	<b>345</b>
<b>MARCO FISCAL DE MEDIANO PLAZO</b>	<b>(ver libro)</b>

---





CARLOS HERNÁN RODRÍGUEZ NARANJO  
Concejo Distrital de Santiago de Cali


Asunto: Remisión proyecto de Acuerdo de Presupuesto General de Santiago de Cali  
2024


Cordial saludo,


Con fundamento en el artículo 62 del Acuerdo No. 0438 de 2018 "Por el cual se actualiza el Estatuto Orgánico de Presupuesto para el Municipio de Santiago de Cali y se dictan otras disposiciones", comedidamente nos permitimos enviar ocho (8) libros del proyecto de Acuerdo "Por el cual se expide el presupuesto general de rentas, recursos de capital y apropiaciones para gastos del Distrito de Santiago de Cali, para la vigencia fiscal comprendida entre el 1º. de enero y el 31 de diciembre del año 2024 y ocho (8) libros del Marco Fiscal de Mediano Plazo 2024-2034.

Igualmente, adjuntamos veintidós (22) memorias USB que contiene los archivos en PDF y anexos de los documentos referidos.

Cordialmente,

  
JORGE IVÁN OSPINA GÓMEZ  
Alcalde de Santiago de Cali

  
SANTIAGO HUNGU DUQUE  
Director  
Departamento Administrativo de  
Hacienda

  
JENNY VIVIANA MONTAÑO HERNÁNDEZ  
Directora  
Departamento Administrativo de  
Planeación

Elaboró: Anye Dayhana Papamija Lerma  
Proyectó: Olga García P. – Auxiliar Administrativa  
Revisó: Paula Andrea Loaiza Giraldo – Subdirectora de Finanzas Públicas  
Genes Larry Velasco Velasco – Asesor (E)



9C-CER020615

Centro Administrativo Municipal CAM Torre Alcaldía Piso sexto  
Teléfono: 661 7227 [www.cali.gov.co](http://www.cali.gov.co)





# **CAPÍTULO I**

## **EXPOSICIÓN DE MOTIVOS**



## PROYECTO DE ACUERDO

**“POR EL CUAL SE EXPIDE EL PRESUPUESTO GENERAL DE RENTAS, RECURSOS DE CAPITAL Y APROPIACIONES PARA GASTOS DEL DISTRITO SANTIAGO DE CALI, PARA LA VIGENCIA FISCAL COMPRENDIDA ENTRE EL 1 DE ENERO Y EL 31 DE DICIEMBRE DEL AÑO 2024”**

### **HONORABLES CONCEJALES**

Concejo Distrital de Santiago de Cali  
Ciudad

Cordial saludo,

El Alcalde del Distrito de Santiago de Cali, en cumplimiento de lo dispuesto en la Constitución Política de Colombia en su artículo 315 numeral 5, la Ley 136 de 1994, Ley 1551 de 2012, la ley 1933 de 2018, presenta a consideración del Honorable Concejo del Distrito de Santiago de Cali el Proyecto de Acuerdo “POR EL CUAL SE EXPIDE EL PRESUPUESTO GENERAL DE RENTAS, RECURSOS DE CAPITAL Y APROPIACIONES PARA GASTOS DEL DISTRITO DE SANTIAGO DE CALI, PARA LA VIGENCIA COMPRENDIDA ENTRE EL 1 DE ENERO Y EL 31 DE DICIEMBRE DEL AÑO 2024”, previa la siguiente

### EXPOSICIÓN DE MOTIVOS

En primer lugar, debe señalarse que el proyecto de acuerdo presentado fue aprobado por el Consejo de Política Fiscal Municipal (COMFIS), mediante Acta 4131.020.1.13.060 – 2023 de septiembre 29 de 2023, conforme al artículo 61 del Acuerdo 0438 de 2018, el cual asciende a la suma de Cinco billones trescientos doce mil setecientos trece millones seiscientos dos mil veintisiete pesos moneda corriente (\$5.312.713.602.027). La programación, preparación y aprobación del proyecto Acuerdo de presupuesto para vigencia 2024, se elaboró en base a lo establecido en el Estatuto Orgánico de Presupuesto vigente- Acuerdo 0438 de 2018.

En segundo lugar, el Proyecto de Presupuesto General del Distrito de Santiago de Cali para la vigencia fiscal 2024 cumple con la normatividad vigente, en especial con el Decreto Ley No. 111 de 1996, las leyes 358 de 1997, 617 de 2000, 715 de 2001, 819 de 2003, 1196 de 2007, 1483 de 2011, 1551 de 2012, y decretos reglamentarios de las mismas y con el Estatuto Orgánico del Presupuesto de la entidad– Acuerdo 0438 del 24 de mayo de 2018.

Se formuló y elaboró considerando los principios presupuestales de legalidad, planificación, anualidad, universalidad, unidad de caja, programación integral,



especialización, inembargabilidad, coherencia macroeconómica, sostenibilidad y estabilidad fiscal (homeóstasis presupuestal).

De conformidad con el artículo 20 del Capítulo I del Título III del Acuerdo 0438 de 2018, se establecen los componentes del Presupuesto General de Santiago de Cali para la vigencia fiscal 2024, así:

1. Presupuesto de Rentas y Recursos de Capital.
2. Presupuesto de Gastos.
3. Disposiciones Generales.

## 1. DEL PRESUPUESTO DE RENTAS Y RECURSOS DE CAPITAL

El Proyecto de Presupuesto General de Rentas y Recursos de Capital del Distrito de Santiago de Cali para la vigencia fiscal 2024, contiene la estimación de los ingresos corrientes y los recursos de capital de: a) La Administración Central, b) Las Unidades Administrativas Especiales, y c) Los Establecimientos Públicos.

PROYECTO DE PRESUPUESTO GENERAL DEL DISTRITO ESPECIAL DE SANTIAGO DE CALI VIGENCIA FISCAL 2024	
PRESUPUESTOS DE RENTAS Y RECURSOS DE CAPITAL	
CONCEPTO	PROYECTO DE PRESUPUESTO 2024
<b>INGRESOS PRESUPUESTO ADMINISTRACION CENTRAL DISTRITAL</b>	<b>5.154.876.833.315</b>
INGRESOS CORRIENTES	5.020.029.442.396
RECURSOS DE CAPITAL	134.847.390.919
<b>PRESUPUESTO DE INGRESOS PROPIOS DE LAS UNIDADES ADMINIS. ESPECIALES</b>	<b>999.466.024</b>
<b>TEATRO ENRIQUE BUENAVENTURA</b>	<b>967.424.000</b>
INGRESOS CORRIENTES	764.924.000
RECURSOS DE CAPITAL	202.500.000
<b>ESTUDIOS DE GRABACIÓN TAKESHIMA</b>	<b>32.042.024</b>
INGRESOS CORRIENTES	32.042.024
RECURSOS DE CAPITAL	-
<b>PRESUPUESTO DE INGRESOS PROPIOS DE LOS ESTABLECIMIENTOS PÚBLICOS</b>	<b>156.837.302.688</b>
<b>FONDO ESPECIAL DE VIVIENDA</b>	<b>8.156.344.319</b>
INGRESOS CORRIENTES	1.742.528.319
RECURSOS DE CAPITAL	6.413.816.000
<b>ESCUELA NACIONAL DEL DEPORTE</b>	<b>68.814.299.000</b>
INGRESOS CORRIENTES	64.337.672.000
RECURSOS DE CAPITAL	4.476.627.000
<b>INSTITUCION UNIVERSITARIA ANTONIO JOSÉ CAMACHO</b>	<b>77.800.000.000</b>
INGRESOS CORRIENTES	76.250.000.000
RECURSOS DE CAPITAL	1.550.000.000
<b>INSTITUTO POPULAR DE CULTURA - IPC</b>	<b>2.066.659.369</b>
INGRESOS CORRIENTES	2.058.206.752
RECURSOS DE CAPITAL	8.452.617
<b>TOTAL PRESUPUESTO DE RENTAY RECURSOS DE CAPITAL</b>	<b>5.312.713.602.027</b>

Fuente de Información: Departamento Administrativo de Hacienda , Unidades Administrativas Especiales y Establecimientos Públicos.

## 2. PRESUPUESTO DE GASTOS O APROPIACIONES.

En el Proyecto de Presupuesto General del Distrito de Santiago de Cali, el Presupuesto de Gastos contiene las apropiaciones que se espera realizar durante la vigencia fiscal 2024 siguiendo los lineamientos del principio de universalidad, correspondientes a:

- 1) Los recursos destinados al funcionamiento de la Administración Central, los órganos de control, las Unidades Administrativas Especiales y los Establecimientos Públicos que lo componen,
- 2) Los recursos de inversión para la ejecución de los distintos proyectos que articulen con el plan de desarrollo vigente, incluidos los programas en ejecución respaldados mediante autorizaciones de vigencias futuras, y
- 3) Los recursos que permiten atender oportunamente el servicio de la deuda pública.

El siguiente cuadro muestra la distribución por partida de gasto para la Administración central, las Unidades Especiales con Recursos Propios y los Establecimientos Públicos.

PROYECTO DE PRESUPUESTO GENERAL DE GASTOS DEL DISTRITO ESPECIAL DE SANTIAGO DE CALI PARA LA VIGENCIA FISCAL 2024				
ENTIDAD	FUNCIONAMIENTO	INVERSIÓN	SERVICIO DE DEUDA PÚBLICA	PROYECTO DE PRESUPUESTO 2024
<b>ADMINISTRACIÓN CENTRAL DISTRITAL</b>	<b>996.803.290.754</b>	<b>3.760.071.036.446</b>	<b>398.002.506.115</b>	<b>5.154.876.833.315</b>
<b>PPTO. DE LAS UNIDADES ADTIVAS. ESPECIALES CON RECURSOS PROPIOS</b>	<b>996.966.024</b>	<b>2.500.000</b>	<b>-</b>	<b>999.466.024</b>
TEATRO ENRIQUE BUENAVENTURA	964.924.000	2.500.000		967.424.000,00
ESTUDIOS DE GRABACIÓN TAKESHIMA	32.042.024			32.042.024,00
<b>PPTO. DE LOS ESTABLECIMIENTOS PÚBLICOS CON RECURSOS PROPIOS</b>	<b>87.257.439.706</b>	<b>69.579.862.982</b>	<b>-</b>	<b>156.837.302.688</b>
FONDO ESPECIAL DE VIVIENDA	1.665.921.337	6.490.422.982		8.156.344.319
ESCUELA NACIONAL DEL DEPORTE	23.704.859.000	45.109.440.000	-	68.814.299.000
INSTITUCIÓN UNIVERSITARIA ANTONIO JOSE CAMACHO	61.320.000.000	16.480.000.000		77.800.000.000
INSTITUTO POPULAR DE CULTURA	566.659.369	1.500.000.000		2.066.659.369
<b>TOTAL PRESUPUESTO GENERAL DE GASTOS</b>	<b>1.085.057.696.484</b>	<b>3.829.653.399.428</b>	<b>398.002.506.115</b>	<b>5.312.713.602.027</b>

Fuente de Información: Departamento Administrativo de Hacienda , Unidades Administrativas Especiales y Establecimientos Públicos.

El proyecto de presupuesto para la vigencia 2024 se realizó considerando todas las obligaciones de Ley, compromisos contractuales y obligaciones con la ciudadanía que posee la administración distrital, garantizando el cumplimiento de las metas plasmadas en el plan de Desarrollo vigente, permitiendo la sostenibilidad financiera en el corto y mediano plazo, a través del fortalecimiento tributario de la administración y una mayor inversión social.

Para la administración central se proyectan gastos de funcionamiento por \$996.803.290.754, los cuales se distribuyen entre gastos de personal, adquisición de bienes y servicios, disminución de pasivos, gastos por tributos, tasas, contribuciones, multas, sanciones e intereses de mora y transferencias corrientes, incluyendo las transferencias a los órganos de control y la provisión para el pasivo pensional.

Para la vigencia 2024, se tiene estimado un pago del servicio de la deuda por valor de \$398.002.506.115.

Con respecto a la inversión, para el 2024 se proyecta un valor de \$3.760.071.036.446.

**INVERSION TOTAL PRESUPUESTO 2024 ADMINISTRACIÓN CENTRAL**

CONCEPTO	PROYECTO DE PRESUPUESTO 2024
<b>TOTAL INVERSIÓN</b>	<b>3.760.071.036.446</b>
A. RECURSOS DE LIBRE DESTINACIÓN	631.633.875.972
B. RECURSOS DESTINACIÓN ESPECÍFICA	3.128.437.160.474

Fuente: Plan Financiero 2023-2033

El Plan Operativo Anual De Inversiones (POAI), hace parte integral del presupuesto general puesto a consideración del Concejo y debe articularse con las metas y programas que se establezcan en el plan de desarrollo vigente, a través de los proyectos de inversión con los que los diferentes organismos de la Alcaldía darán cumplimiento a los compromisos adquiridos con la ciudad.

El Distrito de Santiago de Cali continua con la calificación crediticia de largo plazo AAA (col). Las Calificaciones Nacionales 'AAA' indican la máxima calificación asignada por Fitch en la escala de calificación nacional de ese país. Esta calificación se asigna a emisores u obligaciones con la expectativa más baja de riesgo de incumplimiento en relación a todos los demás emisores u obligaciones en el mismo país.

El distrito de Santiago de Cali continua con la calificación crediticia de corto plazo F1+(col). Las Calificaciones Nacionales 'F1' indican la más fuerte capacidad de pago oportuno de los compromisos financieros en relación a otros emisores u obligaciones en el mismo país. En la escala de Calificación Nacional de Fitch, esta calificación es asignada al más bajo riesgo de incumplimiento en relación a otros en



el mismo país. Cuando el perfil de liquidez es particularmente fuerte, un "+" es añadido a la calificación asignada. La Perspectiva de la calificación de largo plazo es Estable.

### 3. DISPOSICIONES GENERALES

El Proyecto de Acuerdo presentado al Honorable Concejo de Santiago de Cali, se encuentra acompañado de las Disposiciones Generales, que hacen referencia a los conceptos tendientes a asegurar la correcta ejecución del Presupuesto y regirán únicamente durante la vigencia fiscal 2024.

Debe tenerse en cuenta que muchas de las materias presupuestales se encuentran reguladas o contenidas de manera permanente en el Acuerdo 0438 de 2018, "Por el cual se actualiza el Estatuto Orgánico de Presupuesto de Santiago de Cali y se dictan otras disposiciones" como es el caso del Capítulo IV que contempla las normas sobre ejecución del Presupuesto (artículos 80 al 125) y se regula el PAC, las reservas presupuestales, la reglamentación de las vigencias futuras, entre otros temas; el Capítulo V, que ya reguló, con vocación de permanencia, todo lo concerniente a los fondos cuentas especiales, incluido el Fondo Local de Salud con sus correspondientes subcuentas y manejo presupuestal propio. Igualmente, se contempla todo el régimen que rige la ejecución presupuestal de los establecimientos públicos y sus entidades asimiladas (Fondo Especial de Vivienda), que se encuentran en el Título X.

Teniendo en cuenta que el Distrito de Santiago de Cali tiene participaciones accionarias minoritarias en empresas privadas, producto de remates, adjudicaciones, daciones en pago y otros motivos que no corresponden a la voluntad de inversión del Ente Territorial, las cuales representan en muchas ocasiones una carga para la administración por tratarse de actividades económicas ajenas, se propone acudir al mecanismo de enajenación de acciones minoritarias de las entidades estatales contemplado en el artículo 44 de la ley 1955 de 2019, contentiva del Plan nacional de Desarrollo, y su decreto reglamentario 1643 de septiembre 10 de 2019, que aumentó el porcentaje minoritario de venta directa hasta el 49%. Dice así la norma:

"Artículo 44. Enajenación de participaciones minoritarias de las entidades estatales. Modifíquese el artículo [258](#) de la Ley 1450 de 2011, modificado por el artículo [162](#) de la Ley 1753 de 2015, el cual quedará así:

Artículo [258](#). Enajenación de participaciones minoritarias de las entidades estatales. Las entidades estatales de cualquier orden o rama podrán enajenar directamente o a través del colector de activos de la Nación, Central de Inversiones (CISA), únicamente aquellas participaciones accionarias en las cuales la propiedad de las mismas haya sido producto de un acto en el que no haya mediado la voluntad expresa de la entidad pública o que provengan de una dación en pago y, siempre y cuando esta participación no supere el cuarenta y nueve por ciento (49%) de la propiedad accionaria de la sociedad. En todo caso, y previo a enajenar las

mismas, la entidad propietaria de la participación accionaria deberá comprobar que la propiedad accionaria que ostenta fue producto de un acto en el que no medió la voluntad expresa de la entidad pública o que provino de una dación en pago.

Cuando la entidad opte por enajenar la participación en una sociedad deberá dar aplicación al régimen societario al que se encuentra sometida. (...).

La Sala de Consulta y Servicio Civil del Consejo de Estado, Radicado 1513 de 2003, al referirse a la enajenación de la propiedad accionaria estatal y a la sujeción o no de las disposiciones de la Ley 226 de 1995 consideró que:

*“(...) la enajenación de la participación estatal en el capital social de una empresa, regulada por el artículo 60 del ordenamiento superior y la ley 226 de 1995, se refiere a la que se hace de manera voluntaria por la entidad estatal propietaria, en desarrollo de un programa de privatización previsto dentro de las políticas y planes trazados por el Gobierno nacional.*

*En consecuencia, cuando la enajenación obedece a un deber legal o una causa externa impuesta o a la circunstancia de que la entidad propietaria de la participación entra en estado de liquidación, desaparece el elemento de voluntariedad.*

*Es claro que, en el caso de un deber legal o una causa externa impuesta, la entidad estatal procede a la enajenación por mandato imperativo y tiene que cumplir, en el plazo correspondiente, las normas que la obligan a desprenderse de su participación social en una empresa determinada.*

*En síntesis, en la venta imperativa de acciones o cuotas sociales por parte de una entidad estatal, que se deba realizar en cumplimiento de un deber legal o por una causa externa de obligatoria observancia, no se da el presupuesto de voluntariedad que caracteriza la enajenación de la propiedad accionaria estatal dentro de un proceso de privatización de ésta, a que se refieren el inciso segundo del artículo 60 constitucional y la ley 226 de 1995, y por consiguiente, no resultan aplicables estas normas en ese evento.(...)”*

La participación accionaria de Santiago de Cali, ha sido adquirida en procesos especiales (los especiales que trataba la ley 550/95 y ahora en los procesos especiales que regula la ley 1116 de 2011) en los cuales se le impuso a la entidad territorial estos bienes como parte de pago de sus acreencias, sin que mediara el querer o voluntariedad de la misma de participar como accionista o socio de tales empresas. Estas acciones no representan grandes rendimientos, antes, por el contrario, constituyen una carga para la administración y la venta se haría a la sociedad en un proceso de readquisición de acciones, conforme lo consagra el artículo 396 y 417 del Código de Comercio.

Bajo estas argumentaciones jurisprudenciales y legales se solicita la autorización para vender la participación accionaria minoritaria que Santiago de Cali tenga en diversas empresas, como se expresa en el literal d) del artículo 19 del proyecto puesto a consideración de la Corporación Administrativa.

Las demás participaciones accionarias continúan su proceso de enajenación para la vigencia 2024.

#### 4. EXPECTATIVAS ECONÓMICAS

Según la información reportada por el Banco de la República, la inflación tuvo un compartimiento a la baja en el primer semestre del año 2023, y se proyecta que llegue a cifras de un dígito para el cierre del año. El descenso de la inflación se puede explicar por diferentes factores, como lo son los menores incrementos del precio de los alimentos por la mejor oferta agrícola, la caída de la tasa de cambio que reduce el costo de los bienes importados y el efecto contractivo que ha tenido la tasa de interés de política monetaria en el consumo de las empresas y los hogares. Por el contrario, el incremento del precio de la gasolina, no ha permitido que la desaceleración de la inflación sea más rápida, sin embargo, ya se está llegando al valor objetivo de precio establecido por el gobierno nacional, por lo que no se esperan alzas para el año 2024.

Por su parte el crecimiento económico del 2023 ha tenido un menor crecimiento que en el 2022, proyectándose un crecimiento al cierre del año de 1%. Esta desaceleración se ha visto reflejada en menores importaciones de maquinaria y equipo, y un bajo consumo de los hogares.

Según cifras del DANE, el crecimiento económico del primer semestre de 2023 fue de 1,7% con respecto al mismo periodo de 2022, donde sectores como la administración pública ha crecido al 3,2%, actividades de entretenimiento y recreación 15,5% y actividades financieras crece un 12,7%. Por su parte los sectores que han decrecido han sido la construcción con -3,6%, y la industria manufacturera con un -1,6%.

Según cifras del Indicador Mensual de Actividad Económica (IMAE), Santiago de Cali tuvo un crecimiento económico acumulado en el primer semestre del año 2023 en un valor de 1,2%, lo que refleja la desaceleración que ha presentado la economía internacional, nacional y local.

La tasa de interés de política monetaria, se ha mantenido alta desde mediados del año 2022, y parece que al cierre del año 2023 va a continuar por valores cercanos al 13%, mientras que no se logre acercarse a la meta objetivo de inflación del 3%. El Banco de la República deberá evaluar el momento indicado para empezar a realizar reducciones en la tasa de interés, que permitan reactivar la inversión e impulsar el desarrollo económico.

Según cifras del DANE para el mes de julio de 2023, la tasa de desempleo a nivel nacional se ubicó en 9,6%, lo que representa una disminución de 1,4% con respecto al mismo periodo del año 2022 donde se ubicó en el 11%. La tasa global de participación se ubicó en 64,8%, lo que significó un aumento de 1,3 puntos

porcentuales respecto a julio de 2022 (63,5%). La recuperación del empleo, es un indicador que refleja el fortalecimiento del tejido económico del país, después de estar en niveles muy altos de desempleo desde el año 2021.

En el año 2024, se espera que la economía colombiana continúe destacándose por su sólida gestión fiscal y macroeconómica. El país mantiene un enfoque en la estabilidad económica a través de un régimen de inflación objetivo y una tasa de cambio flexible. Además, ha consolidado un marco fiscal basado en reglas que ha contribuido a su estabilidad económica.

Este enfoque ha resultado en un crecimiento económico sostenido desde el año 2000, lo que demuestra la resiliencia de la economía colombiana en un entorno global cambiante. Además, este historial de gestión prudente ha proporcionado el espacio necesario para implementar políticas efectivas en respuesta a los retos económicos que se han venido presentando desde la crisis del COVID-19, lo que ha permitido mitigar sus impactos en la economía y en la sociedad colombiana.

## 5. COMPETENCIA DEL CONCEJO

### 6. El artículo 313-5, señala que corresponde a los Concejos

7. “1. Reglamentar las funciones y la eficiente prestación de los servicios a cargo del municipio.

8. [...]

9. 5. Dictar las normas orgánicas del presupuesto y expedir anualmente el presupuesto de rentas y gastos.

10. [...]

11. 10. Las demás que la Constitución y la ley le asignen.” [Subrayado ajeno al texto]

12. En igual sentido, la ley 1551 de 2012, modificada por la ley 136 de 1994, consagra:

13. ARTÍCULO 18. El artículo 32 de la Ley 136 de 1994 quedara así:

14. *Artículo 32. Atribuciones. Además de las funciones que se le señalan en la Constitución y la ley, son atribuciones de los concejos las siguientes.*

15. [...]

16. 9. *Dictar las normas de presupuesto y expedir anualmente el presupuesto de rentas y gastos, el cual deberá corresponder al plan municipal de desarrollo, teniendo especial atención con los planes de desarrollo de los organismos de acción comunal definidos en el presupuesto participativo y de conformidad con las normas orgánicas de planeación.*

17. [...]

## 6. CONSIDERACIONES FINALES






El proyecto de Acuerdo que se le presenta al honorable Concejo Distrital, va acompañado de los documentos que se señalan en el artículo 62 del Acuerdo 0438 de 2018.

De conformidad con lo expuesto anteriormente, presento al honorable Concejo Distrital el Proyecto de Acuerdo "POR EL CUAL SE EXPIDE EL PRESUPUESTO GENERAL DE RENTAS, RECURSOS DE CAPITAL Y APROPIACIONES PARA GASTOS DEL DISTRITO SANTIAGO DE CALI, PARA LA VIGENCIA FISCAL COMPRENDIDA ENTRE EL 1 DE ENERO Y EL 31 DE DICIEMBRE DEL AÑO 2024" acompañado del Plan Operativo Anual de Inversiones – POAI y el Marco Fiscal de Mediano Plazo 2024-2034, entre los principales anexos.

Atentamente,



JORGE IVÁN OSPINA GÓMEZ  
Alcalde de Santiago de Cali

Proyecto: Subdirección de Finanzas Públicas - D.A.H.M.  
Revisó: Santiago Hung Duque – Director D.A.H.M.   
Paula Andrea Loaiza Giraldo – Subdirectora de Finanzas Públicas   
Jenny Viviana Montaña Hernández- Directora Departamento de Planeación   
María del Pilar Cano Sterling – Directora D.A.G.J.P.   
Nhora Yaneth Mondragón - Secretaria de Gobierno 



## **CAPÍTULO II**

### **PROYECTO DE ACUERDO**





## PROYECTO DE ACUERDO

“POR EL CUAL SE EXPIDE EL PRESUPUESTO GENERAL DE RENTAS, RECURSOS DE CAPITAL Y APROPIACIONES PARA GASTOS DEL DISTRITO DE SANTIAGO DE CALI, PARA LA VIGENCIA FISCAL COMPRENDIDA ENTRE EL 1 DE ENERO Y EL 31 DE DICIEMBRE DEL AÑO 2024”

EL CONCEJO DISTRITAL DE SANTIAGO DE CALI en uso de sus facultades legales y en especial las conferidas por el numeral 5 del artículo 313 de la Constitución Política, el Decreto Ley 1333 de 1986, la Ley 136 de 1994, modificada por la Ley 1551 de 2012, los Decretos Nacionales 111 y 568 de 1996, la Ley 617 de 2000, la Ley 819 de 2003 y el Acuerdo 438 de 2018.

ACUERDA:

### PRESUPUESTO DE RENTAS Y RECURSOS DE CAPITAL

**ARTÍCULO 1.** Fijase los cálculos totales del Presupuesto General de Rentas y Recursos de Capital del Distrito de Santiago de Cali, para la vigencia fiscal 2024, en la suma de Cinco billones trescientos doce mil setecientos trece millones seiscientos dos mil veintisiete pesos moneda corriente (\$5.312.713.602.027), clasificado y detallado como sigue a continuación así:

PROYECTO DE PRESUPUESTO GENERAL DEL DISTRITO ESPECIAL DE SANTIAGO DE CALI VIGENCIA FISCAL 2024	
PRESUPUESTOS DE RENTAS Y RECURSOS DE CAPITAL	
CONCEPTO	PROYECTO DE PRESUPUESTO 2024
<b>INGRESOS PRESUPUESTO ADMINISTRACION CENTRAL DISTRITAL</b>	<b>5.154.876.833.315</b>
INGRESOS CORRIENTES	5.020.029.442.396
RECURSOS DE CAPITAL	134.847.390.919
<b>PRESUPUESTO DE INGRESOS PROPIOS DE LAS UNIDADES ADMINIS. ESPECIALES</b>	<b>999.466.024</b>
<b>TEATRO ENRIQUE BUENAVENTURA</b>	<b>967.424.000</b>
INGRESOS CORRIENTES	764.924.000
RECURSOS DE CAPITAL	202.500.000
<b>ESTUDIOS DE GRABACIÓN TAKESHIMA</b>	<b>32.042.024</b>
INGRESOS CORRIENTES	32.042.024
RECURSOS DE CAPITAL	-

<b>PRESUPUESTO DE INGRESOS PROPIOS DE LOS ESTABLECIMIENTOS PÚBLICOS</b>	<b>156.837.302.688</b>
<b>FONDO ESPECIAL DE VIVIENDA</b>	<b>8.156.344.319</b>
INGRESOS CORRIENTES	1.742.528.319
RECURSOS DE CAPITAL	6.413.816.000
<b>ESCUELA NACIONAL DEL DEPORTE</b>	<b>68.814.299.000</b>
INGRESOS CORRIENTES	64.337.672.000
RECURSOS DE CAPITAL	4.476.627.000
<b>INSTITUCION UNIVERSITARIA ANTONIO JOSÉ CAMACHO</b>	<b>77.800.000.000</b>
INGRESOS CORRIENTES	76.250.000.000
RECURSOS DE CAPITAL	1.550.000.000
<b>INSTITUTO POPULAR DE CULTURA - IPC</b>	<b>2.066.659.369</b>
INGRESOS CORRIENTES	2.058.206.752
RECURSOS DE CAPITAL	8.452.617
<b>TOTAL PRESUPUESTO DE RENTA Y RECURSOS DE CAPITAL</b>	<b>5.312.713.602.027</b>

Fuente de Información: Departamento Administrativo de Hacienda , Unidades Administrativas Especiales y Establecimientos Públicos.

**PARÁGRAFO 1:** Para el recaudo de los montos aforados en este artículo, fijase las metas detalladas a continuación para el Presupuesto de la Administración Central en cada grupo rentístico:

#### ADMINISTRACIÓN CENTRAL DEL DISTRITO ESPECIAL DE SANTIAGO DE CALI

CONCEPTO	PROYECTO DE PRESUPUESTO 2024
<b>INGRESOS TOTALES</b>	<b>5.154.876.833.315</b>
INGRESOS CORRIENTES	5.020.029.442.396
RECURSOS DE CAPITAL	134.847.390.919

Fuente: Calculos Departamento Administrativo de Hacienda

**PARÁGRAFO 2:** Fijase para la Unidad Administrativa Especial – Teatro Municipal Enrique Buenaventura, las metas detalladas a continuación en cada reglón rentístico:

#### UNIDAD ADMINISTRATIVA ESPECIAL TEATRO ENRIQUE BUENAVENTURA

CONCEPTO	RECURSOS PROPIOS	RECURSOS DISTRITO ESPECIAL	PROYECTO DE PRESUPUESTO 2024
<b>INGRESOS TOTALES</b>	<b>967.424.000</b>	<b>300.000.000</b>	<b>1.267.424.000</b>
INGRESOS CORRIENTES	764.924.000	300.000.000	1.064.924.000
RECURSOS DE CAPITAL	202.500.000		202.500.000

Fuente: Calculos Departamento Administrativo de Hacienda y Unidad Administrativa Especial.

**PARÁGRAFO 3:** Fijase para la Unidad Administrativa Especial Estudio de Grabación Takeshima las metas detalladas a continuación en cada renglón rentístico:

**UNIDAD ADMINISTRATIVA ESPECIAL ESTUDIO DE GRABACIÓN TAKESHIMA**

CONCEPTO	RECURSOS PROPIOS	RECURSOS DISTRITO ESPECIAL	PROYECTO DE PRESUPUESTO 2024
INGRESOS	32.042.024	300.000.000	332.042.024
INGRESOS CORRIENTES	32.042.024		32.042.024
RECURSOS DE CAPITAL	-	300.000.000	300.000.000

Fuente: Calculos Departamento Administrativo de Hacienda y Unidad Administrativa Especial

**PARÁGRAFO 4:** Fijase para el Fondo Especial de Vivienda las metas detalladas a continuación en cada renglón rentístico:

**FONDO ESPECIAL DE VIVIENDA**

CONCEPTO	RECURSOS PROPIOS	RECURSOS DISTRITO ESPECIAL	PROYECTO DE PRESUPUESTO 2024
INGRESOS	8.156.344.319	4.100.456.312	12.256.800.631
INGRESOS CORRIENTES	1.742.528.319	4.100.456.312	5.842.984.631
RECURSOS DE CAPITAL	6.413.816.000		6.413.816.000

Fuente: Calculos Departamento Administrativo de Hacienda y Establecimiento Público.

**PARÁGRAFO 5:** Fijase para la Escuela Nacional del Deporte, las metas detalladas a continuación en cada renglón rentístico:

**ESCUELA NACIONAL DEL DEPORTE**

CONCEPTO	RECURSOS PROPIOS	RECURSOS DISTRITO ESPECIAL	PROYECTO DE PRESUPUESTO 2024
INGRESOS	68.814.299.000	-	68.814.299.000
INGRESOS CORRIENTES	64.337.672.000	-	64.337.672.000
RECURSOS DE CAPITAL	4.476.627.000	-	4.476.627.000

Fuente: Calculos Departamento Administrativo de Hacienda y Establecimiento Público.

**PARÁGRAFO 6:** Fijase para la Institución Universitaria Antonio José Camacho, las metas detalladas a continuación en cada renglón rentístico:

**INSTITUCIÓN UNIVERSITARIA ANTONIO JOSÉ CAMACHO**

CONCEPTO	RECURSOS PROPIOS	RECURSOS DISTRITO ESPECIAL	PROYECTO DE PRESUPUESTO 2024
INGRESOS	77.800.000.000	-	77.800.000.000
INGRESOS CORRIENTES	76.250.000.000		76.250.000.000
RECURSOS DE CAPITAL	1.550.000.000		1.550.000.000

Fuente: Calculos Departamento Administrativo de Hacienda y Establecimiento Público.

**PARÁGRAFO 7:** Fijase para el Instituto Popular de Cultura, las metas detalladas a continuación en cada renglón rentístico:

INSTITUTO POPULAR DE CULTURA - IPC			
CONCEPTO	RECURSOS PROPIOS	RECURSOS DISTRITO ESPECIAL	PROYECTO DE PRESUPUESTO 2024
INGRESOS	2.066.659.369	18.591.510.873	20.658.170.242
INGRESOS CORRIENTES	2.058.206.752	18.591.510.873	20.649.717.625
RECURSOS DE CAPITAL	8.452.617		8.452.617

Fuente: Cálculos Departamento Administrativo de Hacienda y Establecimiento Público.

**ARTÍCULO 2:** Aprópiase para atender los gastos del Presupuesto General del Distrito de Santiago de Cali, en cuanto a Funcionamiento, Inversión y Servicio de la Deuda Pública, durante la vigencia fiscal 2024 por un valor de Cinco billones trescientos doce mil setecientos trece millones seiscientos dos mil veintisiete pesos moneda corriente (\$5.312.713.602.027), clasificado y detallado como sigue a continuación así:

PROYECTO DE PRESUPUESTO GENERAL DE GASTOS DEL DISTRITO ESPECIAL DE SANTIAGO DE CALI PARA LA VIGENCIA FISCAL 2024				
ENTIDAD	FUNCIONAMIENTO	INVERSIÓN	SERVICIO DE DEUDA PÚBLICA	PROYECTO DE PRESUPUESTO 2024
ADMINISTRACIÓN CENTRAL DISTRITAL	996.803.290.754	3.760.071.036.446	398.002.506.115	5.154.876.833.315
PPTO. DE LAS UNIDADES ADTIVAS. ESPECIALES CON RECURSOS PROPIOS	996.966.024	2.500.000	-	999.466.024
TEATRO ENRIQUE BUENAVENTURA	964.924.000	2.500.000		967.424.000,00
ESTUDIOS DE GRABACIÓN TAKESHIMA	32.042.024			32.042.024,00
PPTO. DE LOS ESTABLECIMIENTOS PÚBLICOS CON RECURSOS PROPIOS	87.257.439.706	69.579.862.982	-	156.837.302.688
FONDO ESPECIAL DE VIVIENDA	1.665.921.337	6.490.422.982		8.156.344.319
ESCUELA NACIONAL DEL DEPORTE	23.704.859.000	45.109.440.000	-	68.814.299.000
INSTITUCIÓN UNIVERSITARIA ANTONIO JOSE CAMACHO	61.320.000.000	16.480.000.000		77.800.000.000
INSTITUTO POPULAR DE CULTURA	566.659.369	1.500.000.000		2.066.659.369
TOTAL PRESUPUESTO GENERAL DE GASTOS	1.085.057.696.484	3.829.653.399.428	398.002.506.115	5.312.713.602.027

Fuente de Información: Departamento Administrativo de Hacienda , Unidades Administrativas Especiales y Establecimientos Públicos.

**PARÁGRAFO 1:** Fíjese los gastos de funcionamiento de los organismos de control, Concejo, Contraloría y Personería para la vigencia fiscal de 2024, detallado así:

**ORGANISMOS DE CONTROL**

DETALLE	PROYECTO DE PRESUPUESTO 2024
<b>CONCEJO</b>	<b>29.689.189.101</b>
Ley 617/00 (1,5% ICLD)	26.949.092.511
Honorarios Concejales	2.740.096.590
<b>CONTRALORÍA</b>	<b>31.515.855.138</b>
Ley 1416 de 2010)	19.817.381.099
Cuota de Auditaje	11.698.474.039
<b>PERSONERÍA</b>	<b>28.745.698.679</b>
Ley 617/00 (1,6% ICLD)	28.745.698.679
<b>TOTAL ORGANISMOS DE CONTROL</b>	<b>89.950.742.918</b>

Fuente: Calculos Departamento Administrativo de Hacienda

**PARÁGRAFO 2:** Para la ejecución de los recursos apropiados en el Presupuesto General del Distrito de Santiago de Cali, fijase la siguiente distribución programática para Funcionamiento, Inversión y Servicio de Deuda Pública de la Administración Central.

ADMINISTRACIÓN CENTRAL DEL DISTRITO ESPECIAL DE SANTIAGO DE CALI	
DETALLE	PROYECTO DE PRESUPUESTO 2024
<b>GASTOS</b>	<b>5.154.876.833.315</b>
FUNCIONAMIENTO	996.803.290.754
INVERSIÓN	3.760.071.036.446
SERVICIO DE DEUDA PÚBLICA	398.002.506.115

Fuente: Calculos Departamento Administrativo de Hacienda

**PARÁGRAFO 3:** Para atender el presupuesto de gastos de la Unidad Administrativa Especial Teatro Municipal Enrique Buenaventura durante la vigencia fiscal de 2024, aprópiese las siguientes cifras:

UNIDAD ADMINISTRATIVA ESPECIAL TEATRO ENRIQUE BUENAVENTURA			
CONCEPTO	RECURSOS PROPIOS	RECURSOS DISTRITO ESPECIAL	PROYECTO DE PRESUPUESTO 2024
<b>GASTOS</b>	<b>967.424.000</b>	<b>300.000.000</b>	<b>1.267.424.000</b>
FUNCIONAMIENTO	964.924.000		964.924.000
INVERSIÓN	2.500.000	300.000.000	302.500.000

Fuente: Calculos Departamento Administrativo de Hacienda y Unidad Administrativa Especial

**PARÁGRAFO 4:** Para atender el presupuesto de gastos de la Unidad Administrativa Especial Estudio de Grabación Takeshima durante la vigencia fiscal 2024, aprópiase las siguientes cifras:

UNIDAD ADMINISTRATIVA ESPECIAL ESTUDIO DE GRABACIÓN TAKESHIMA			
CONCEPTO	RECURSOS PROPIOS	RECURSOS DISTRITO ESPECIAL	PROYECTO DE PRESUPUESTO 2024
<b>GASTOS</b>	<b>32.042.024</b>	<b>300.000.000</b>	<b>332.042.024</b>
FUNCIONAMIENTO	32.042.024	-	32.042.024
INVERSIÓN		300.000.000	300.000.000

Fuente: Cálculos Departamento Administrativo de Hacienda y Unidad Administrativa Especial

**PARÁGRAFO 5:** Para atender el presupuesto de gastos del Fondo Especial de Vivienda para vigencia fiscal 2024, aprópiase las siguientes cifras:

FONDO ESPECIAL DE VIVIENDA			
CONCEPTO	RECURSOS PROPIOS	RECURSOS DISTRITO ESPECIAL	PROYECTO DE PRESUPUESTO 2024
<b>GASTOS</b>	<b>8.156.344.319</b>	<b>4.100.456.312</b>	<b>12.256.800.631</b>
FUNCIONAMIENTO	1.665.921.337		1.665.921.337
INVERSIÓN	6.490.422.982	4.100.456.312	10.590.879.294

Fuente: Cálculos Departamento Administrativo de Hacienda y Establecimiento Público.

**PARÁGRAFO 6:** Para atender el presupuesto de gastos de la Escuela Nacional del Deporte para la vigencia fiscal 2024, aprópiase las siguientes cifras:

ESCUELA NACIONAL DEL DEPORTE			
CONCEPTO	RECURSOS PROPIOS	RECURSOS DISTRITO ESPECIAL	PROYECTO DE PRESUPUESTO 2024
<b>GASTOS</b>	<b>68.814.299.000</b>	<b>-</b>	<b>68.814.299.000</b>
FUNCIONAMIENTO	23.704.859.000		23.704.859.000
INVERSIÓN	45.109.440.000		45.109.440.000
SERVICIO DE DEUDA PÚBLICA	0		-

Fuente: Cálculos Departamento Administrativo de Hacienda y Establecimiento Público.

**PARÁGRAFO 7:** Para atender el presupuesto de gastos de la Institución Universitaria Antonio José Camacho para la vigencia fiscal 2024, aprópiase las siguientes cifras:

INSTITUCIÓN UNIVERSITARIA ANTONIO JOSÉ CAMACHO			
CONCEPTO	RECURSOS PROPIOS	RECURSOS DISTRITO ESPECIAL	PROYECTO DE PRESUPUESTO 2024
<b>GASTOS</b>	<b>77.800.000.000</b>	<b>-</b>	<b>77.800.000.000</b>
FUNCIONAMIENTO	61.320.000.000		61.320.000.000
INVERSIÓN	16.480.000.000		16.480.000.000

Fuente: Cálculos Departamento Administrativo de Hacienda y Establecimiento Público.

**PARÁGRAFO 8:** Para atender el presupuesto de gastos del Instituto Popular de Cultura – IPC para la vigencia fiscal de 2024, aprópiase las siguientes cifras:

INSTITUTO POPULAR DE CULTURA - IPC			
CONCEPTO	RECURSOS PROPIOS	RECURSOS DISTRITO ESPECIAL	PROYECTO DE PRESUPUESTO 2024
<b>GASTOS</b>	<b>2.066.659.369</b>	<b>18.591.510.873</b>	<b>20.658.170.242</b>
FUNCIONAMIENTO	566.659.369	5.000.000.000	5.566.659.369
INVERSIÓN	1.500.000.000	13.591.510.873	15.091.510.873

Fuente: Cálculos Departamento Administrativo de Hacienda y Establecimiento Público.

**PARÁGRAFO 9:** Para la ejecución de los recursos apropiados en el Presupuesto General del Distrito de Santiago de Cali, fijase la siguiente distribución programática para Funcionamiento, Inversión y Servicio de la Deuda Pública.

PROYECTO PRESUPUESTO GENERAL DEL DISTRITO ESPECIAL DE SANTIAGO PARA CALI VIGENCIA FISCAL 2024		
ENTIDAD/ DIMENSIONES PD		VALOR PRESUPUESTO 2024
ADMINISTRACIÓN CENTRAL DISTRITAL		5.154.876.833.315
Desarrollo Administrativo Distrital		996.803.290.754
Financiación de inversiones		398.002.506.115
Inversión		3.760.071.036.446
CALI, INTELIGENTE PARA LA VIDA		316.302.321.108
CALI, SOLIDARIA POR LA VIDA		2.892.060.066.254
CALI, NUESTRA CASA COMÚN		409.474.849.614
CALI, GOBIERNO INCLUYENTE		142.233.799.470
UNIDAD ADMINISTRATIVA TEATRO MUNICIPAL ENRIQUE BUENAVENTURA		967.424.000
Funcionamiento		964.924.000
Inversión		2.500.000
UNIDAD ADMINISTRATIVA ESTUDIOS DE GRABACIÓN TAKESHIMA		32.042.024
Funcionamiento		32.042.024
Inversión		-
FONDO ESPECIAL DE VIVIENDA		8.156.344.319
Funcionamiento		1.665.921.337
Inversión		6.490.422.982
ESCUELA NACIONAL DEL DEPORTE		68.814.299.000
Funcionamiento		23.704.859.000
Inversión		45.109.440.000
Servicio de la Deuda		-
INSTITUCIÓN UNIVERSITARIA ANTONIO JOSÉ CAMACHO		77.800.000.000
Funcionamiento		61.320.000.000
Inversión		16.480.000.000
INSTITUTO POPULAR DE CULTURA		2.066.659.369
Funcionamiento		566.659.369
Inversión		1.500.000.000
Total General		5.312.713.602.027
Fuente de Información: Departamento Administrativo de Hacienda, Unidades Administrativas Especiales y Establecimientos Públicos.		





## **CAPÍTULO III**

# **DISPOSICIONES GENERALES**



## **DISPOSICIONES GENERALES**

### **ANTEPROYECTO DE PRESUPUESTO GENERAL DEL DISTRITO DE SANTIAGO DE CALI VIGENCIA FISCAL 2024**

#### **CAPÍTULO I. GENERALIDADES**

**ARTÍCULO 3.** Alcance. Las Disposiciones Generales del presente Acuerdo corresponden a las normas tendientes a asegurar la correcta ejecución del Presupuesto General del Distrito de Santiago de Cali y son complementarias a las contempladas en el Decreto-Ley No. 111 de 1996, en el Estatuto Orgánico del Presupuesto — Acuerdo 0438 del 24 de mayo de 2018 sus adiciones y/o modificaciones, - en las leyes 358 de 1997, modificada parcialmente por la ley 2155 de 2021, 617 de 2000, 715 de 2001, 819 de 2003, 1176 de 2007, 1483 de 2011, 1551 de 2012, 1530 de 2012 (arts. 106 al 126 y el 128), 2056 de 2020, y demás normas que reglamenten las disposiciones presupuestales y contractuales vigentes. Las presentes disposiciones deben aplicarse en armonía con estas normas y rigen únicamente para la vigencia fiscal comprendida entre el 1° de enero al 31 de diciembre de 2024.

**ARTÍCULO 4.** Campo de Aplicación. Las Disposiciones Generales contenidas en el presente Acuerdo rigen para la Administración Central y serán aplicables a los demás Órganos y Entidades que conforman el Presupuesto General del Distrito de Santiago de Cali en lo que fuere pertinente, para la vigencia del 1° de enero al 31 de diciembre de 2024.

#### **CAPÍTULO II. DE LAS RENTAS Y RECURSOS**

**ARTÍCULO 5.** Recuperación de Costos por Servicios. El Alcalde del Distrito de Santiago de Cali y el Secretario y/o Director del organismo competente, fijará los valores que deberán pagar los usuarios durante la vigencia fiscal de 2024, por concepto de recuperación de costos de los servicios y trámites que presta, tales como los que a título enunciativo se señalan a continuación: licencias, certificaciones, registros, permisos por ocupación temporal de espacio público, aprovechamiento económico de los escenarios deportivos, papelería y otros conceptos referidos a las tasas creadas. Se deberá implementar el servicio de los pagos en línea para todos los trámites o servicios que tengan costos, utilizando las tecnologías existentes y por desarrollar.

**ARTÍCULO 6.** Reintegros de Recursos. Los reintegros que efectúen los beneficiarios de pagos o giros, a la Administración Distrital de Santiago de Cali, por razones de reliquidación o reintegros de nómina, obras o servicios no ejecutados o no prestados, y en general por pagos o transferencias a que haya lugar, deberán

consignarse en la cuenta bancaria que identifique y/o certifique la Subdirección de Tesorería, previa solicitud de la persona natural o jurídica responsable de reintegrar los dineros. La Subdirección de Tesorería verificará la fuente de financiación que originó dicho pago, manteniéndose los destinos específicos de Ley.

**ARTÍCULO 7.** Informes sobre Recaudos de Ingresos del Distrito de Santiago de Cali. Los órganos autorizados para el recaudo y manejo de recursos de la entidad territorial, diferentes a la Subdirección de Tesorería, deberán presentar mensualmente a la Subdirección de Finanzas Públicas, un informe detallado de ejecución de tales ingresos y de los gastos correspondientes, para efectos del seguimiento y consolidación.

**ARTÍCULO 8.** Excepción a la Consignación de Rendimientos Financieros. Los rendimientos financieros originados con recursos del Distrito de Santiago de Cali son propiedad de la entidad territorial, salvo aquellos generados por los patrimonios de pensiones, cesantías, el fondo de solidaridad y redistribución del ingreso, el fondo cuenta de salud, el fondo de gestión de riesgos, emergencias y desastres, el fondo cuenta de la sobretasa a la gasolina, los cuales acrecentarán los recursos de los mismos para atender su objeto misional y por lo tanto deben ser consignados en las respectivas cuentas bancarias destinadas y habilitadas para su administración, conservando su destinación legal.

El uso de los rendimientos financieros tendrá reflejo contable, incorporándolos al presupuesto de ingresos y gastos, previa certificación contable producto del reporte que genere la subdirección de tesorería, con la información emitida por la entidad bancaria y/o fiduciaria, permitiendo el pago de las obligaciones contraídas en la vigencia 2024, por el ordenador del gasto.

Los Recursos de Balance generados por las transferencias realizadas por la Administración Central al Fondo de Gestión del Riesgo, Emergencias y Desastres, no ejecutados al 31 de diciembre de 2024 conservarán el curso anterior de los mismos, y su aplicación atenderá los objetivos misionales del respectivo organismo.

**ARTÍCULO 9.** Aplicación de las rentas de destinación específica y/o transferencias. El Departamento Administrativo de Planeación en coordinación con el Departamento Administrativo de Hacienda, deberán asignar y distribuir las rentas de destinación específica, de conformidad con los criterios para su distribución y uso determinado por las normas vigentes, en especial los recursos de que tratan los artículos 356 y 357 de la Constitución Política. La asignación y ejecución de los recursos provenientes del Sistema General de Participaciones, debe ceñirse estrictamente a las actividades y componentes de los proyectos de inversión autorizados por la ley y demás normas reglamentarias.

Parágrafo: Los organismos de la administración deberán garantizar la ejecución de las rentas de destinación específica y/o transferencias de conformidad con los criterios para su distribución y uso determinado por las normas vigentes.

**ARTÍCULO 10.** Adición de recursos de cofinanciación de proyectos provenientes de las entidades nacionales o departamentales, o de cooperación internacional. Acorde con lo dispuesto en el literal g del artículo 29 de la Ley 1551 de 2012, el alcalde, mediante Decreto, incorporará dentro del presupuesto del Distrito de Santiago de Cali, los recursos que haya recibido la entidad territorial como cofinanciación de proyectos provenientes de las entidades nacionales, departamentales, o de cooperación internacional y adelantará su respectiva ejecución.

Los recursos aquí previstos, así como los correspondientes a seguridad ciudadana provenientes de los Fondos Territoriales de Seguridad serán contratados y ejecutados en los términos previstos por el régimen presupuestal vigente, y con la garantía jurídica de la existencia de los recursos para su ejecución presupuestal y trámite de pago. De la incorporación de estos recursos se informará al Concejo de Santiago de Cali dentro de los diez (10) primeros días hábiles del mes siguiente a su incorporación. Las adiciones presupuestales que se deriven de la materialización de esta facultad no harán parte del porcentaje que se autoriza en el artículo 18 del presente acuerdo.

**ARTÍCULO 11.** Rentas propias del Distrito de Santiago de Cali. Se entenderá por rentas e ingresos propios de la entidad territorial, aquellos ingresos con o sin destinación específica que por su naturaleza dependen exclusivamente de la gestión del Distrito Especial.

Se podrán considerar rentas endógenas de la Administración Central, las que a título enunciativo se relacionan:

INGRESOS RENTAS PROPIAS	
Código Completo	Nombre de la Cuenta
1.1.01.01.014	Sobretasa Ambiental
1.1.01.01.200	Impuesto Predial Unificado
1.1.01.02.109	Sobretasa a la Gasolina
1.1.01.02.200	Impuesto de Industria y Comercio
1.1.01.02.201	Impuesto Complementario de Avisos y Tableros
1.1.01.02.202	Impuesto a la Publicidad Exterior Visual
1.1.01.02.203	Impuesto de Circulación y Tránsito Sobre Vehículos de Servicio Público
1.1.01.02.204	Impuesto de Delineación
1.1.01.02.206	Impuesto a las ventas por el sistema de clubes
1.1.01.02.211	Impuesto de Alumbrado Público
1.1.01.02.212	Sobretasa Bomberil
1.1.01.02.214	Impuesto de transporte por oleoductos y gasoductos

1.1.01.02.216	Impuesto de Espectáculos Públicos Municipal
1.1.01.02.217	Sobretasa de solidaridad servicios públicos acueducto, aseo y alcantarillado
1.1.01.02.218	Tasa Prodeporte y Recreación
1.1.01.02.300.01	Estampilla para el Bienestar del Adulto Mayor
1.1.01.02.300.55	Estampilla Pro Cultura
1.1.01.02.300.56	Estampilla Pro Desarrollo Urbano de Santiago de Cali
1.1.02.01.003.01	Cuota de Fiscalización y Auditaje
1.1.02.01.005.39	Contribución de Valorización
1.1.02.01.005.59	Contribución Especial Sobre Contratos de Obras Públicas
1.1.02.01.005.63	Participación en la Plusvalía
1.1.02.01.005.64	Contribución Sector Eléctrico
1.1.02.01.005.65	Concurso Económico - Estratificación
1.1.02.01.005.72	Cargas u Obligaciones Urbanísticas Compensadas en dinero
1.1.02.01.005.76	Contribución por el servicio de parqueadero o de estacionamiento en vía
1.1.02.02.063	Certificados catastrales
1.1.02.02.087	Tasas por el Derecho de Parqueo Sobre las Vías Públicas
1.1.02.02.088	Tasa Retributiva
1.1.02.02.093	Derechos de Tránsito en Áreas Restringidas o de Alta Congestión
1.1.02.02.094	Cobros por Estacionamiento en Espacio Público o en Lotes de Parqueo
1.1.02.02.095	Plazas de Mercado
1.1.02.02.102	Derechos de Tránsito
1.1.02.02.118	Incentivo al Aprovechamiento y Tratamiento de Residuos Sólidos
1.1.02.02.119	Expedición de Licencias de funcionamiento de establecimientos educativos para el trabajo y el desarrollo humano
1.1.02.02.120.01	Concesión amoblamiento urbano
1.1.02.02.120.02	Por Ocupación de Lugares Públicos ( Vías, Andenes, plazoletas y otros lugares públicos)
1.1.02.03.001.03	Sanciones disciplinarias
1.1.02.03.001.04	Sanciones Contractuales
1.1.02.03.001.05	Sanciones Administrativas
1.1.02.03.001.06	Sanciones fiscales
1.1.02.03.001.09	Multas de Tránsito y Transporte
1.1.02.03.001.11	Sanciones Tributarias
1.1.02.03.001.13	Sanciones sanitarias
1.1.02.03.001.20	Multas código nacional de Seguridad y Convivencia Ciudadana
1.1.02.03.001.22	Multas ambientales
1.1.02.03.001.23	Sanciones Urbanísticas
1.1.02.03.002	Intereses de mora
1.1.02.05	Venta de bienes y servicios
	Tasa de compensación arbórea
	Conceptos técnicos aprovechamiento de las aguas subterráneas y superficiales
	Seguimiento plan de saneamiento y manejo de vertimientos

	Servicios de expedición de permisos, conceptos ambientales
	Tasa por utilización de aguas subterránea y superficiales
1.1.02.06.009.02	Sistema General de Pensiones
1.1.02.06.011	Indemnizaciones relacionadas con seguros no de vida
1.2.01.01	Disposición de activos financieros
1.2.01.02	Disposición de activos no financieros
1.2.02	Excedentes financieros
1.2.03	Dividendos y utilidades por otras inversiones de capital
1.2.05	Rendimientos financieros
1.2.05.02	Depósitos
1.2.05.02.01	Depósitos por Recursos de Ingresos Corrientes Libre destinación
1.2.05.02.03	Depósitos por Recursos de Destinación Específica Diferentes a S.G.P
1.2.07	Recursos de crédito interno
1.2.09	Recuperación de cartera - préstamos
1.2.09.03.001	Recuperación Cartera Programas de vivienda
1.2.09.03.002	Recuperación Cartera Fondo Solidario y de Oportunidades
1.2.09.06.001	Retroactivos Pensionales
1.2.09.06.002	Devolución de Aportes por Concepto de Pago a Fondo de Pensiones
1.2.10.01	Cancelación reservas
1.2.10.02	Superávit fiscal
1.2.13	Reintegros y otros recursos no apropiados

Adicionalmente, si en transcurso de la vigencia para la cual rigen estas disposiciones generales, se llegaren a recaudar otras que cumplan con el criterio aquí definido se consideran también como rentas propias o endógenas.

### **CAPÍTULO III. DE LA EJECUCIÓN DE LOS GASTOS O APROPIACIONES**

**ARTÍCULO 12.** Viáticos del Señor alcalde. El monto de los viáticos del alcalde para comisiones dentro del país corresponderá a lo establecido en la escala que determine el gobierno nacional- Departamento Administrativo de la Función Pública- para los empleados públicos del orden nacional. El monto de los viáticos al exterior será fijado por el gobierno Nacional. Lo anterior en cumplimiento de lo establecido en el artículo 112 de la ley 136 de 1994, y el artículo 7 de la ley 177 de 1994 o la norma que la sustituya, modifique o reglamente.

**ARTÍCULO 13.** Devoluciones por Saldos a Favor, pagos en exceso y pago de lo no debido de Rentas e Ingresos. Los saldos a favor, pagos en exceso y pago de lo no debido, reconocidos por cualquier concepto y recaudados en la vigencia 2024, una vez surtido el respectivo proceso para la devolución, se registran como un menor valor de recaudo.

Los saldos reconocidos correspondientes a recaudos de vigencias anteriores afectarán la apropiación presupuestal de devoluciones. Los costos inherentes o accesorios a estas devoluciones, tales como intereses que se causan, se atenderán

con cargo a esta apropiación, teniendo en cuenta el principio de especialización del gasto.

**ARTÍCULO 14.** Devoluciones de excedentes y rendimientos financieros generados en la ejecución de convenios o contratos. Los organismos de la Administración Central del Distrito de Santiago de Cali, que suscriban convenios y/o contratos, deberán, una vez liquidados los mismos, realizar el reintegro de los recursos sobrantes a la entidad que invierta, aporte y/o cofinancie el objeto contractual, sin afectación presupuestal, siempre y cuando los recursos se encuentren en la Subdirección de Tesorería. Lo anterior cualquiera sea la vigencia de su causación.

En igual sentido, cuando contractualmente no se pacte la reinversión de los rendimientos financieros generados por los recursos recibidos en virtud de la suscripción de convenios o contratos, estos deben ser devueltos a la entidad contratante, sin ninguna afectación presupuestal.

**ARTÍCULO 15.** Normatividad y Jurisprudencia en Gastos Específicos. Serán incluidas en el presente presupuesto, de conformidad con las directrices impartidas por el Gobierno Nacional a través de sus leyes, decretos, documentos expedidos por el DNP y sentencias de la Corte Constitucional, las partidas de inversiones para grupos vulnerables y otros grupos específicos. Estas partidas hacen parte del Plan Operativo Anual de Inversiones.

GRUPO VULNERABLE	VALOR ASIGNADO 2024
Adulto Mayor	\$ 21.349.061.021
Discapacidad	\$ 9.309.458.753
Equidad de Genero	\$ 9.133.271.891
Etnias	\$ 38.706.680.647
Mujeres	\$ 1.205.760.016
Niños, Niñas, Adolescentes y Jóvenes	\$ 1.144.366.220.831
Víctimas	\$ 15.537.710.202
<b>Total general</b>	<b>\$ 1.239.608.163.361</b>

**ARTÍCULO 16.** Gastos Prioritarios. Sin perjuicio de la prioridad que por mandato constitucional tiene el gasto público social, el Alcalde y los ordenadores del gasto de los Organismos y Entidades que forman parte del presupuesto general de la entidad territorial, deberán cumplir prioritariamente con el pago de los salarios de los servidores públicos, prestaciones sociales, pensiones, cesantías y demás transferencias asociadas a la nómina, así como al pago de los servicios públicos domiciliarios, seguros, dotaciones de ley, sentencias, conciliaciones y laudos,



vigencias futuras, servicio de la deuda, arrendamientos, transporte, mensajería, gastos bancarios, impuestos, telefonía móvil, gastos notariales, avisos de ley, entre otros, los cuales se deben pagar con cargo a las apropiaciones de la vigencia fiscal 2024, cualquiera sea la vigencia de su causación.

**ARTÍCULO 17.** Ejecución Presupuestal de los Patrimonios Autónomos. Los recursos que se destinen a los patrimonios autónomos para el manejo de los recursos públicos deberán ser apropiados en el presupuesto de la entidad territorial con dicho objeto, y su transferencia al patrimonio autónomo constituirá la ejecución de la respectiva partida presupuestal. La entidad fideicomitente deberá mantener el control y vigilancia de la ejecución de estos recursos. Los rendimientos financieros del patrimonio autónomo que ingresan a éste, no tendrán afectación en el presupuesto del Distrito de Santiago de Cali.

El valor de las comisiones que se pacten, con cargo a los rendimientos financieros que generen los patrimonios autónomos, no tendrán afectación presupuestal en el Distrito de Santiago de Cali.

## **CAPÍTULO IV. DE LAS FACULTADES Y AUTORIZACIONES**

**ARTÍCULO 18.** Facultades al Alcalde. Facultar al Alcalde para:

a) Modificar, mediante acto administrativo motivado, el presupuesto General del Distrito entre los agregados de funcionamiento, servicio de la deuda e inversión y realizar las adiciones presupuestales a que haya lugar, hasta en un veinte por ciento (20%) del monto total aprobado, previo concepto favorable del COMFIS.

Para el cálculo de este límite, no se incluirán las modificaciones presupuestales correspondientes a las aclaraciones de leyenda, las numéricas y las reducciones presupuestales. Estas modificaciones incluyen las que puedan ser realizadas por las entidades y órganos que conforman el presupuesto general del Distrito Especial de Santiago de Cali. En todo caso, las modificaciones al presupuesto deben consultar el marco fiscal de mediano plazo de la correspondiente vigencia fiscal. El Director del Departamento Administrativo de Hacienda debe enviar al Concejo de Santiago de Cali un informe mensual sobre los actos administrativos expedidos en uso de esta facultad, que incluya las modificaciones al Plan Operativo Anual de Inversiones (POAI).

b) Incorporar como Recursos del Balance, mediante Acto administrativo, las Rentas de Destinación Específica, incluidas las transferencias de la Nación por todo orden, no comprometidas en la vigencia 2023 y anteriores, manteniendo la destinación específica determinada por las normas vigentes. Las recuperaciones de rentas de destinación específica y convenios financiados por entidades externas,

correspondientes a vigencias anteriores a la actual, se destinarán exclusivamente a financiar aquellos gastos que se financiaron en la vigencia en la cual se recaudó la renta. Las modificaciones producto del ejercicio de esta facultad deberán informarse al Concejo de Santiago de Cali antes del 30 de junio de 2024.

c) Incorporar mediante Acto administrativo, los Ingresos Corrientes de Libre Destinación no comprometidos en la vigencia 2023 como Recursos del Balance.

d) Incorporar las reservas presupuestales al Presupuesto General de la vigencia 2024 cuando no se hayan recibido a satisfacción los bienes y servicios a diciembre 31 de 2023.

e) Realizar los ajustes Presupuestales en los eventos en que se encuentre en trámite una licitación, concurso de méritos o cualquier otro proceso de selección de contratistas con todos los requerimientos legales, incluida la disponibilidad presupuestal y que su perfeccionamiento y legalización se efectué en la vigencia fiscal 2024.

f) Incorporar al presupuesto los recursos del Sistema General de Participaciones SGP, que determine la Dirección de Inversiones y Finanzas Públicas del Departamento Nacional de Planeación para Santiago de Cali.

g) Incorporar al presupuesto, mediante Decreto del Alcalde, los recursos recuperados provenientes de EMCALI, originados en la reposición de redes construidas en virtud del plan de obras denominado "21 Megaobras" ejecutadas por la Secretaría de Infraestructura. Los recursos incorporados al presupuesto se destinarán a la continuación de la financiación del Plan de obras " 21 Megaobras".

h) Incorporar al presupuesto de la presente vigencia, los excedentes financieros generados por EMCALI EICE ESP, cuyo valor sea superior al porcentaje establecido en el estatuto orgánico de presupuesto vigente

Parágrafo 1: las modificaciones y/o adiciones presupuestales que se deriven de la materialización de las facultades contenidas en los literales b), c), d), e), f), g) y h) no harán parte del porcentaje que se autoriza en el literal a) de este artículo.

Parágrafo 2: Las facultades que se conceden en el presente artículo podrán ser ejercidas hasta el 30 de junio de 2024.

Parágrafo 3: Facúltase al Distrito de Santiago de Cali para que, por intermedio del Departamento de Hacienda Distrital, transfiera los recursos necesarios para el funcionamiento y la óptima prestación del servicio educativo del Instituto Popular de Cultura (IPC) o Institución Universitaria de las Culturas y las Artes Populares – IPC si ésta entra en funcionamiento.

Esta facultad podrá desarrollarse a través de la dependencia que por competencia tenga a cargo las partidas presupuestales con destino al referido ente educativo.

Facúltese al Instituto Popular de Cultura o Institución Universitaria de las Culturas y las Artes Populares –IPC si ésta entra en funcionamiento que, con el propósito de garantizar el funcionamiento y la prestación del servicio educativo, para que ejecute los recursos que por transferencia de ingresos corrientes de libre destinación le realice el Distrito de Santiago de Cali.

Esta facultad no afecta las restricciones existentes sobre los recursos girados al Instituto Popular de Cultura o Institución Universitaria de las Culturas y las Artes Populares –IPC si ésta entra en funcionamiento y que tienen destinación específica, o son fuente de transferencias del Sistema General de Participaciones.

**ARTÍCULO 19.** Autorizaciones al Alcalde. Además de la autorización general al alcalde del Distrito de Santiago de Cali para celebrar todo tipo de contrato con cargo a las apropiaciones presupuestales de cada vigencia, que se detallan en el artículo 171 del Acuerdo 0438 de 2018 Estatuto Orgánico de Presupuesto del Distrito de Santiago de Cali o el que haga sus veces se le autoriza para:

a) Suscribir convenios de cofinanciación con entidades públicas del orden nacional, regional, departamental o con organismos de cooperación de carácter público o privado, nacional, multilateral o internacional, previa aprobación del COMFIS; suscribir contratos de donación cuando el donatario sea el Distrito Especial de Santiago de Cali.

b) Efectuar, en nombre de la entidad territorial, sin afectar el cabal cumplimiento de los compromisos adquiridos en virtud de los empréstitos suscritos, compensaciones y cruces de cuentas, sobre obligaciones que recíprocamente tenga causadas, que constituyan cartera pública a favor de Santiago de Cali. Para estos efectos se requiere acuerdo previo por escrito entre personas naturales o jurídicas, públicas o privadas, instituciones, fundaciones, corporaciones y asociaciones de utilidad común sin ánimo de lucro.

Las compensaciones sobre pago de sentencias ejecutoriadas y conciliaciones homologadas en contra de la entidad territorial, se deben realizar conforme a las disposiciones establecidas en el Decreto No. 1068 de 2015, Único del Sector Hacienda y Crédito Público o las normas que la sustituyan, modifiquen o adicionen, así como las normas específicas territoriales que regulen la materia, es decir, versará sobre obligaciones que cuenten con títulos, en firme o debidamente ejecutoriados, que presten mérito ejecutivo. Estas compensaciones serán autorizadas por el alcalde de Santiago de Cali, en la resolución que ordena el gasto para el cumplimiento de la sentencia, conciliación o laudo. Estas operaciones deberán reflejarse en el Presupuesto y Contabilidad de la entidad territorial.

c) Suscribir títulos valores, Decretos de ordenación de pago y otorgar las garantías que sean necesarias para efectos de la pignoración que requieran las operaciones de crédito público.

d) Enajenar las acciones y/o cuotas partes de interés social, que previo análisis económico y financiero, se determinen como no viables financieramente para la entidad territorial. Lo anterior de acuerdo con la siguiente relación:

CÓDIGO	NOMBRE EMPRESA	VALOR COSTO	CANTIDAD DE ACCIONES	VALOR NOMINAL	FECHA CERTIFICACIÓN	VALOR INTRINSECO	VALOR INVERSIÓN
1224130003	Chocolatería Colombiana S.A CHOCOLSA	9.280.600	92.806	100	Dic de 2007	193	17.911.558
1224130008	SAITEG COLOMBIA S. A	6.249	50	3	Dic de 2020	3.624,92	181.246
	TOTAL	9.286.849	92856				18.092.804

Para el cumplimiento de esta autorización, la entidad territorial podrá en la vigencia 2024, enajenar directamente o a través del colector de activos de la Nación, Central de Inversiones (CISA), las participaciones accionarias en las cuales la propiedad de las mismas haya sido producto de un acto en el que no haya mediado la voluntad expresa de la entidad o que provengan de una dación en pago en procesos de ley 550 de 1999 y ley 1116 de 2006, siempre y cuando esta participación no supere el cuarenta y nueve por ciento (49%) de la propiedad accionaria de la sociedad. En todo caso, y previo a enajenar las mismas, la entidad deberá comprobar que la propiedad accionaria que ostenta fue producto de un acto en el que no medió su voluntad expresa o que provino de una dación en pago. Cuando la entidad opte por enajenar la participación en una sociedad deberá dar aplicación al régimen societario al que se encuentra sometida.

e) Enajenar bienes muebles conforme a las previsiones legales.

f) Adquirir predios para los diferentes organismos, conforme a la siguiente relación:

Organismo	Matricula Inmobiliaria	BP	FMI	M2	ID
Secretaría de Vivienda Social y Hábitat	Y000507040000	26003629	282038	26860.28	8477
Secretaría de Vivienda Social y Hábitat	Y000507050000	26003629	282634	26860.28	8475
Secretaría de Vivienda Social y Hábitat	Y000507060000	26003629	282340	28860.28	
Secretaría de Vivienda Social y Hábitat	Y000505760000	26003629	203317	15348.66	9983
Secretaría de Vivienda Social y Hábitat	Y000505640000	26003629	262939	13348.66	10611
Secretaría de Vivienda Social y Hábitat	Y001608420000	26003629	343062	15348.66	10608
Secretaría de Vivienda Social y Hábitat	Y000504410000	26003629	247276	15348.66	10347
Secretaría de Vivienda Social y Hábitat	Y000505740000	26003629	139500	15348.66	10691
Secretaría de Vivienda Social y Hábitat	Y000507010000	26003629	282578	3394.50	
Secretaría de Vivienda Social y Hábitat	Y0C0507000000	26003629	282353	3394.50	10553
Secretaría de Vivienda Social y Hábitat	Y000505920000	26003629	66143	12213.00	10694
Secretaría de Vivienda Social y Hábitat	Y000506990000	26003629	282636	1266.50	10554
Secretaría de Vivienda Social y Hábitat	Y001606130000	26003629	65953	15014.36	10471
Secretaría de Vivienda Social y Hábitat	Y000510850001	26003629	104172	32975.88	
Secretaría de Vivienda Social y Hábitat	Y000510860001	26003629	104172	4752	931136
Secretaría de Vivienda Social y Hábitat	Y000510930001	26003629	278657	2740	
Secretaría de Vivienda Social y Hábitat	Y000510940001	26003629	366452	6000.00	931147

Parágrafo. Se autoriza la adquisición de bienes inmuebles que se encuentren incluidos en los proyectos del Plan de Desarrollo Distrital 2024-2027, los bienes dirigidos al saneamiento básico de los corregimientos e igualmente los destinados a la protección ambiental, en especial los determinados en el Acuerdo 0527 de 2021.

## CAPÍTULO V. MODIFICACIONES PRESUPUESTALES

**ARTÍCULO 20.** Disponibilidad de Recursos. Las adiciones al Presupuesto General del Distrito de Santiago de Cali por disponibilidad de recursos, deben certificarse debidamente por el jefe (a) de la Oficina de la Contaduría General del Ente Territorial, indicando la fuente de financiación que los origina, previa expedición de la certificación de los recursos existentes en caja emitida por la Subdirección de Tesorería con su fuente de financiación. Con respecto a los recursos asignados al ente territorial por entidades de orden nacional, departamental o local, los mismos deberán encontrarse debidamente soportados por los convenios, resoluciones o contratos que dan origen a la transferencia de dichos recursos; los cuales serán soportes para su respectiva adición.

Parágrafo 1. Los Recursos del Balance al cierre de la vigencia o de vigencias anteriores, para su certificación deberán estar detallados en el informe de cierre financiero del estado del tesoro de la entidad territorial.

Parágrafo 2. Los Organismos y dependencias de la Administración Central en su programación presupuestal, darán prelación a la ejecución de recursos del balance.

**ARTÍCULO 21.** Adición de Recursos provenientes de indemnizaciones. Cuando un bien haya sido asegurado en un 100% y sea objeto de un siniestro, la Administración Central a través de la Unidad Administrativa Especial de Bienes y Servicios, o el Organismo que haga sus veces, gestionará ante la compañía de seguros que la reposición se realice en especie y dicha operación no será objeto de afectación presupuestal. El alcalde del Distrito de Santiago de Cali debe adicionar al presupuesto de la Administración Central, los recursos provenientes de las indemnizaciones por la recuperación de la pérdida de activos que no hayan sido asegurados en un 100%, con el fin prioritario de realizar las respectivas reposiciones. Estas adiciones solo podrán realizarse una vez la ejecución del ingreso supere el presupuesto inicialmente aprobado por este concepto y se certifique por parte de la Subdirección de Tesorería el ingreso del reconocimiento correspondiente.

## **CAPÍTULO VI. DE LAS VIGENCIAS FUTURAS, RESERVAS PRESUPUESTALES Y CUENTAS POR PAGAR**

**ARTÍCULO 22.** Vigencias Futuras Autorizadas. Los valores aprobados de vigencias futuras correspondientes al año 2024, a que se refiere el Acuerdo del Concejo de Santiago de Cali No. 0569 de 2023, se encuentran incorporadas en el presente Presupuesto.

Parágrafo. El Alcalde, incorporará en el Decreto de Liquidación del Presupuesto vigencia 2024, los valores aprobados como vigencias futuras que no se encuentren relacionados en el presente Acuerdo.

**ARTÍCULO 23.** Modificación de Reservas Presupuestales. Únicamente en casos especiales se pueden efectuar correcciones o modificaciones a la información suministrada respecto de la constitución de las reservas presupuestales. Estas correcciones o modificaciones se pueden efectuar, respetando los compromisos y el objeto que les dieron origen.

**ARTÍCULO 24.** Modificaciones a la Resolución de Cuentas por Pagar. Únicamente en casos excepcionales se puede efectuar correcciones o modificaciones a la resolución de cuentas por pagar. Estas correcciones o modificaciones solo se pueden efectuar respetando los compromisos que les dieron origen.

**ARTÍCULO 25.** Ajustes a la Nómina. Para la ejecución de las apropiaciones inherentes a los servicios personales, nómina y gastos asociados, el alcalde del Distrito de Santiago de Cali y el Director del Departamento Administrativo de Desarrollo e Innovación Institucional, cuando corresponda, podrán internamente efectuar los ajustes o traslados que se requieran.

**ARTÍCULO 26.** Costos y liquidación de la Nómina. Corresponde al Alcalde del Distrito Santiago de Cali a través del Departamento Administrativo de Desarrollo e Innovación Institucional y/o Secretaría de Educación, según corresponda, o quien haga sus veces, garantizar, en el proceso de liquidación de los servicios personales y demás gastos de personal, el correcto uso de las rentas de libre destinación y de destinación específica que financian estos gastos, conforme a las normas legales que le son aplicables; así mismo deberán efectuar el registro de la ejecución presupuestal.

Parágrafo. El Alcalde, a través del Departamento Administrativo de Desarrollo e Innovación Institucional y/o la Secretaría de Educación, o los Organismos que hagan sus veces, deben garantizar que los costos de la planta de personal de la Administración Central se ajusten a los valores apropiados en cada fuente de financiación en el presupuesto de la Administración Central y darán cumplimiento a lo dispuesto en el parágrafo 1° del artículo 84 del Acuerdo 0438 de 2018, Estatuto Orgánico de Presupuesto o la norma que lo modifique, sustituya o reglamente.

**ARTÍCULO 27.** Apropiación para proveer nuevos cargos y planta temporal. Para proveer nuevos cargos y crear plantas temporales, se requiere previamente del Certificado de Disponibilidad Presupuestal para la vigencia fiscal 2024. Por medio de éste, el Subdirector de Finanzas Públicas o quien haga sus veces debe garantizar la existencia de las apropiaciones del 1° de enero al 31 de diciembre de 2024, por todo concepto de gastos de personal.

## **CAPÍTULO VIII. REGLAS PARA LOS ESTABLECIMIENTOS PÚBLICOS**

**ARTÍCULO 28.** Los establecimientos públicos del orden distrital, en lo que fuere pertinente, aplicarán las siguientes normas, en lo demás se ceñirán a las disposiciones del Estatuto Orgánico de Presupuesto. En cualquier caso, las

Disposiciones Generales internas de los establecimientos públicos se ceñirán a lo dispuesto en el presente Acuerdo.

**ARTÍCULO 29.** Adiciones Presupuestales. Las adiciones destinadas al funcionamiento, servicio de la deuda e inversión, independientemente de la fuente que las financie, sólo podrán ser aprobadas mediante Acuerdo del Concejo o Decreto del señor Alcalde, siempre y cuando éste se encuentre facultado para su expedición.

**ARTÍCULO 30.** Traslados Presupuestales. Todo traslado presupuestal entre agregados deberá hacerse mediante Acuerdo o Decreto del Alcalde, si cuenta con facultades. La solicitud de traslado presupuestal se presentará al Departamento Administrativo de Hacienda, y si corresponde a inversión, además, deberá presentarse al Departamento Administrativo de Planeación, cumpliendo con los requisitos legales exigidos. Se detallará la codificación del ingreso y el gasto, garantizando la igualdad de fondos requerida para efectos de la consolidación del Presupuesto General.

**ARTÍCULO 31.** Modificaciones al Detalle del Gasto de los Establecimientos Públicos. Las reducciones, aplazamientos y desaplazamientos correspondientes al funcionamiento, el servicio de la deuda y/o inversión, independientemente de la fuente que los financie, se realizarán mediante resolución o acuerdo de las juntas o consejos directivos, o por resolución del representante legal, en caso de no existir aquellas. Igualmente, las modificaciones al anexo del Decreto o Resolución de liquidación del presupuesto que no modifiquen en cada sección presupuestal el monto total de sus apropiaciones de funcionamiento, servicio de la deuda e inversión aprobados por el Concejo Distrital, se realizarán mediante resolución o acuerdo de las juntas o consejos directivos, o por resolución del representante legal en caso de no existir aquellas.

## **CAPÍTULO IX. DISPOSICIONES VARIAS**

**ARTÍCULO 32.** Recursos de Destinación Específica. Las Entidades que conforman el Presupuesto General del Distrito de Santiago de Cali, que tengan financiadas sus apropiaciones con fuentes de destinación específica, en especial el Sistema General de Participaciones (SGP), Sistema General de Regalías (SGR), I Fondo



Nacional de Regalías, explotación de canteras y donaciones, deben efectuar un control presupuestal, contable y de tesorería diferente a las demás fuentes de financiación que respaldan su presupuesto y reportar trimestralmente dicha información al Departamento Administrativo de Hacienda, dentro de los veinte (20) días siguientes a la terminación de cada trimestre.

**ARTÍCULO 33.** Registro del Presupuesto General de ingresos y gastos. El registro presupuestal de los ingresos y gastos debe efectuarse en el aplicativo del Sistema de Gestión Administrativo y Financiero Territorial (SGAFT), o el que haga sus veces.

**ARTÍCULO 34.** La programación y ejecución del presupuesto, así como el reporte y las rendiciones de la información financiera de los organismos y entidades que hacen parte integral del Presupuesto General del Distrito de Santiago de Cali se realizará conforme a lo establecido en el Catálogo de Clasificación Presupuestal (CCPET), establecido mediante las Resoluciones Nos. 3832 de 2019, 1355 y 2323 de 2020, 0401 de 2021, 3438 de diciembre 27 de 2021 y Resolución 2372 de Septiembre 9 del 2022 o las que las modifiquen o sustituyan, expedidas por el Ministerio de Hacienda y Crédito Público.

**ARTÍCULO 35.** Consistencia de Operaciones Presupuestales con el Marco Fiscal de Mediano Plazo. El Departamento Administrativo de Hacienda puede abstenerse de adelantar los trámites de cualquier operación Presupuestal de las Entidades que conforman el Presupuesto General del Distrito de Santiago de Cali que incumplan los objetivos y metas trazadas en el Marco Fiscal de Mediano Plazo, en la Programación Macroeconómica del Gobierno Central, y/o en el Programa Anual Mensualizado de Caja.

**ARTÍCULO 36.** Requerimientos para la adecuada Programación, Ejecución y Seguimiento del Presupuesto. El Departamento Administrativo de Hacienda puede efectuar visitas, solicitar la presentación de libros, comprobantes, informes de caja y bancos, reservas presupuestales, cuentas por pagar, estados financieros y demás documentos que considere convenientes para la adecuada programación, ejecución y seguimiento de los recursos incorporados al Presupuesto General del Distrito de Santiago de Cali.

**ARTÍCULO 37.** Liquidación del presupuesto. Una vez aprobado el Presupuesto General del Distrito de Santiago de Cali, tanto la administración central como los Órganos y/o Entidades que hacen parte del mismo, procederán a liquidar mediante acto administrativo correspondiente el Presupuesto aquí aprobado.

**ARTÍCULO 38.** Tratamiento Presupuestal del Fondo Local de Salud - FLS. El tratamiento Presupuestal del Fondo Local de Salud se sujetará, para el manejo de los recursos tanto del Sistema General de Participaciones como de otros recursos, incluyendo los que la entidad destine para cumplir el objeto de cada una de las subcuentas, a lo establecido en el Acuerdo 0438 de 2018, o las normas que lo modifiquen, sustituyan o deroguen.

**ARTÍCULO 39.** Constitución de Cajas Menores. El alcalde, a través del Director del Departamento Administrativo de Hacienda, deberá expedir la resolución de constitución de las cajas menores de los Organismos de la Administración Central del Distrito de Santiago de Cali, en el marco de las normas legales vigentes.

**ARTÍCULO 40.** Comodatos. Los comodatos que suscriban los Organismos y/o Entidades del Distrito de Santiago de Cali, no podrán generar gastos de funcionamiento para la entidad, salvo los que se suscriban con los organismos de seguridad y de justicia, Personería Distrital de Santiago de Cali, Contraloría General de Santiago de Cali y Concejo Distrital de Santiago de Cali.

**ARTÍCULO 41.** Informe. Se remitirá por cada Departamento Administrativo, Secretaría de Despacho, Unidad Administrativa Especial de la Administración Central y las Entidades Descentralizadas de la Administración de Santiago de Cali, un informe de gestión trimestral ante el Concejo de Santiago de Cali sobre la ejecución presupuestal y cumplimiento de las metas del Plan de Desarrollo.

**ARTÍCULO 42.** El Departamento Administrativo de Planeación, impartirá una metodología temporal aplicable en el año 2024, para estructurar el Plan Operativo Anual de Inversiones -POAI- vigencia 2025 origen territorio, que permita realizar ejercicios de presupuesto participativo en las actuales comunas y corregimientos. La implementación estará a cargo de la Secretaría de Desarrollo Territorial y Participación Ciudadana, garantizando la participación ciudadana en correspondencia con lo establecido en la Ley Estatutaria 1757 de 2015. Las Juntas

Administradoras Locales decidirán la distribución del presupuesto asignado a cada comuna y corregimiento, acorde con los proyectos viabilizados y con control posterior de viabilidad, respetando el techo presupuestal asignado por la administración a su territorio en el marco de sus respectivos planes de desarrollo 2024 - 2027.

Parágrafo. Es condición para asignar la partida del presupuesto dada por el ente territorial, a cada comuna y corregimiento, contar con la distribución realizada por la correspondiente Junta Administradora Local.

**ARTÍCULO 43.** Proyectos de Inversión producto de ejercicios de presupuesto participativo. Mientras se define la nueva estructura que contempla la categorización de Santiago de Cali como Distrito Especial Deportivo, Cultural, Turístico, Empresarial y de Servicios y se desarrollen los Fondos de Desarrollo Local de que trata la Ley 1617 de 2013 modificada por la ley 2082 de 2021, los proyectos de inversión producto de ejercicios de presupuesto participativo contenidos en el Plan Operativo Anual de Inversiones (POAI), deben ser priorizados y ejecutados por el respectivo organismo durante la vigencia del presupuesto aquí aprobado.

Parágrafo. El director del Departamento Administrativo de Planeación, debe enviar al Concejo de Santiago de Cali un informe dentro del mes siguiente a cada cierre trimestral, detallando la ejecución financiera de los proyectos considerados en el presente artículo.

**ARTÍCULO 44.** Modificación de proyectos de inversión de origen presupuesto Participativo. En el marco de la planeación participativa, cualquier modificación que se llegase a presentar a los proyectos financiados con los recursos asignados en la vigencia 2024, deberá ser concertada entre el Comité de Planeación y la Junta Administradora Local, quien determinará a través de Acuerdo local la conveniencia de la misma para el desarrollo local.

**ARTÍCULO 45.** El Director del Departamento Administrativo de Planeación, debe enviar al Concejo de Santiago de Cali un informe de seguimiento al cumplimiento al Plan de Desarrollo Distrital, dentro del mes siguiente a cada cierre trimestral, detallando la ejecución financiera de los proyectos de inversión.

**ARTÍCULO 46.** El alcalde puede abrir códigos de conceptos de ingresos u objetos de gastos conforme al Catálogo de Clasificación Presupuestal para Entidades

Territoriales y sus Descentralizadas-CCPET, que se requieran por adición de recursos.

**ARTÍCULO 47.** Incorpórese el Anexo que contiene el Componente Operativo Anual de Inversiones - COAI de la Secretaría de Salud.

**ARTÍCULO 48.** Remisión al Acuerdo 0438 de 2018. Estatuto Orgánico de Presupuesto Distrital. Lo no regulado en las presentes Disposiciones se sujetará a lo dispuesto en el Estatuto Orgánico de Presupuesto -Acuerdo 0438 de 2018 o las normas que los modifiquen o lo sustituyan - y/o en las Normas Orgánicas que rigen la materia en el Orden Nacional.

**ARTÍCULO 49.** Vigencia. El presente Acuerdo rige a partir del 1° de enero de 2024, previa publicación en el Boletín Oficial de Santiago de Cali.

**PUBLÍQUESE Y CÚMPLASE.**

# **CAPÍTULO IV**


## **VIABILIDAD JURÍDICA, TÉCNICA**

### **Y FINANCIERA**



➤ VIABILIDAD JURÍDICA



  
Al contestar por favor cite estos datos:  
Radicado No.: 202341210100040114  
Fecha: 2023-09-29  
TRD: 4121.010.15.1.1714.004011  
Rad. Padre: 202341310200036954

**NHORA YHANET MONDRAGÓN ORTIZ**  
Secretaria de Gobierno  
Alcaldía de Santiago de Cali  
Avenida 2N # 10- 70 Piso 3°

Asunto: Concepto de viabilidad jurídica al Proyecto de Acuerdo "POR MEDIO DEL CUAL SE EXPIDE EL PRESUPUESTO GENERAL DEL RENTAS, RECURSOS DE CAPITAL Y APROPIACIONES PARA GASTO DE SANTIAGO DE CALI, PARA LA VIGENCIA FISCAL COMPRENDIDA ENTRE EL 1 DE ENERO Y EL 31 DE DICIEMBRE DEL AÑO 2024"

Atento saludo;

En atención a la solicitud de viabilidad jurídica del proyecto de acuerdo "POR MEDIO DEL CUAL SE EXPIDE EL PRESUPUESTO GENERAL DEL RENTAS, RECURSOS DE CAPITAL Y APROPIACIONES PARA GASTO DE SANTIAGO DE CALI, PARA LA VIGENCIA FISCAL COMPRENDIDA ENTRE EL 1 DE ENERO Y EL 31 DE DICIEMBRE DEL AÑO 2024", allegada por el Departamento Administrativo de Hacienda y registrada mediante comunicación oficial No. 202341310200036954 del 28 de septiembre de 2023, me permito informar que el Departamento Administrativo de Gestión Jurídica Pública, procederá a adelantar el estudio jurídico integral de la iniciativa, señalando principalmente que tanto las cifras y valores así como el Plan Operativo Anual de Inversiones, corresponden de manera exclusiva a los Departamentos Administrativos de Hacienda y Planeación, respectivamente.

Así, sea lo primero indicar que, conforme a lo dispuesto por el artículo 62 del Acuerdo 0438 de 2018 – Estatuto Orgánico de Presupuesto de Santiago de Cali, el Alcalde Distrital someterá el proyecto de presupuesto general del Distrito a consideración del Concejo, por conducto del Departamento Administrativo de Hacienda, el primer (1) día del último periodo de sesiones ordinarias, el cual contendrá el proyecto de rentas, gastos y las disposiciones generales.

De igual forma, conforme lo dispuesto en el mismo artículo 62 del Acuerdo 0438 de 2018, el proyecto de presupuesto general del Distrito, deberá contener:



Centro Administrativo Municipal CAM Torre Alcaldía Piso 9  
Teléfono: 6617084-85 [www.cali.gov.co](http://www.cali.gov.co)

- a) La exposición de motivos que señale la coherencia del proyecto con el Plan de Desarrollo y el Plan Financiero,
- b) El Marco Fiscal de Mediano Plazo ajustado en las vigencias.
- c) Decreto de auto categorización municipal para la siguiente vigencia.
- d) Las viabilidades técnicas, jurídicas y financieras
- e) Los siguientes anexos:
  - 1. El Plan operativo anual de Inversiones-POAI.
  - 2. El gasto Público Social.
  - 3. El capítulo de los Establecimientos Públicos.
  - 4. El presupuesto Sistema General de Regalías.
  - 5. Las bases legales y cálculo de las rentas.

El presupuesto de rentas presenta la estimación de ingresos corrientes (tributarios y no tributarios), de las transferencias constitucionales y los recursos de capital, como las autorizaciones máximas de gastos que la entidad deben administrar a lo largo de la vigencia fiscal conservando destino, objeto de gasto y nivel rentístico.

El Presupuesto de Gastos o Apropriaciones, corresponde a las apropiaciones de los organismos de la Administración Central Distrital, las unidades administrativas especiales y los Establecimientos Públicos que forman parte del presupuesto general, distinguiendo entre gastos de funcionamiento, servicio de la deuda pública y gastos de inversión. Los gastos de inversión clasificados en programas y subprogramas.

Las Disposiciones generales, en virtud de lo consagrado en el artículo 15 del EOP, corresponden a las normas tendientes a asegurar la correcta ejecución del Presupuesto General de entidad, las cuales tienen carácter temporal debido a que rigen únicamente para el año fiscal para el cual se expidan, y no podrán en ellas regular temas con carácter de permanencia como sería la creación o modificación de impuestos, conceder exenciones tributarias, modificar las escalas de remuneración o las plantas de personal, entre otras.

En este sentido, las disposiciones generales del presupuesto constituyen un conjunto de instrucciones que complementan lo que no se encuentra establecido con carácter



9340920815

Centro Administrativo Municipal CAM Torre Alcaldía Piso 9  
Teléfono: 6617084-85 [www.cali.gov.co](http://www.cali.gov.co)





ALCALDÍA DE  
SANTIAGO DE CALI  
DEPARTAMENTO ADMINISTRATIVO  
DE GESTIÓN JURÍDICA PÚBLICA

permanente en el Estatuto Orgánico de Presupuesto -Acuerdo 0438 de 2018, y regulan, se itera, de manera temporal, la ejecución y control del presupuesto del Distrito.

Una vez revisada la documentación aportada, se tiene que la iniciativa puesta a consideración cuenta con la respectiva exposición de motivos, de conformidad con lo dispuesto por el artículo 72 de la Ley 136 de 1994<sup>1</sup>. De igual forma, se anexa el Marco Fiscal de Mediano Plazo 2024-2034.

Por su parte, mediante Decreto 4112.010.20.0688 del 27 de septiembre de 2023, se determinó la categoría del Distrito Especial, Deportivo, Cultural, Turístico, Empresarial y de Servicios de Santiago de Cali para la vigencia fiscal del año 2024, como clasificado en el primer grupo "Grandes Municipios" en la categoría especial.

Frente a las viabilidades, se tiene que el Departamento Administrativo de Planeación emitió concepto favorable mediante comunicación bajo radicación No. 202341320400022104. De igual forma, el Departamento Administrativo de Hacienda emitió concepto favorable mediante comunicación bajo radicación No. 202341310200037124.

Se cuenta igualmente con el Plan Operativo Anual de Inversiones – POAI, el gasto Público Social, el capítulo de los Establecimientos Públicos y el presupuesto Sistema General de Regalías, incluidos en el Marco Fiscal de Mediano Plazo.

De la revisión de las disposiciones generales del proyecto de presupuesto vigencia 2023 se tiene que una vez revisadas y ajustadas por parte de esta oficina jurídica, no se observa disparidad con las normas que regulan la materia y desde la perspectiva jurídica se encuentran ajustadas a los cánones y constitucionales y legales, y en ese sentido, pueden ser incorporadas en el proyecto de presupuesto a presentar por el señor Alcalde, acorde con el pronunciamiento que realizó este despacho al estudiarlas, mediante oficio con Orfeo No. 202341210100037644 de fecha 14 de septiembre de

<sup>1</sup> Ley 136 de 1994. "Artículo 72. Unidad de Materia. Todo proyecto de acuerdo debe referirse a una misma materia y serán inadmisibles las disposiciones o modificaciones que no se relacionen con ella. La presidencia del Concejo rechazará las iniciativas que no se avengan con este precepto pero sus decisiones serán apelables ante la corporación.

Los proyectos deben ir acompañados de una exposición de motivos en la que se expliquen sus alcances y las razones que los sustentan." (Subrayado fuera de texto original.)



BOC-TRADES

Centro Administrativo Municipal CAM Torre Alcaldía Piso 9  
Teléfono: 6617084-85 [www.cali.gov.co](http://www.cali.gov.co)



ALCALDÍA DE  
SANTIAGO DE CALI  
DEPARTAMENTO ADMINISTRATIVO  
DE GESTIÓN JURÍDICA PÚBLICA  
2023.

Igualmente, este despacho, a solicitud del Departamento Administrativo de Hacienda, revisó y ajustó las bases legales de los recursos endógenos y exógenos que sustentan el presupuesto de ingresos, remitiéndolas para su incorporación como anexo al proyecto, mediante oficio con Orfeo 202341210100035974 de fecha 06 de septiembre de la presente anualidad.

Aunado a lo anterior, debe presentarse el componente operativo y de inversiones en salud del PTS (Plan territorial de salud)-COAI, conforme lo consagra los artículos 29 al 33 de la Resolución 1536 de 2015 expedida por el Ministerio de Salud y Protección Social para ser aprobado conjuntamente con el POAI, según lo dispone el art. 33 ibidem, así:


*"Artículo 33. Aprobación del componente operativo y de inversiones en salud del PTS. El componente operativo anual y de inversiones de salud del PTS será aprobado de manera simultánea con el Plan Operativo Anual de Inversiones-POAI de la entidad territorial por ser parte integral del mismo, en las asambleas departamentales y concejos distritales y municipales y será cargado a través de la plataforma habilitada del SISPRO para ser integrada al sistema de información en salud."*

Al respecto, se cuenta con el oficio de remisión enviada por la Secretaría de Salud mediante comunicación bajo radicado No. 202341450100031004 del 28 de septiembre de 2023, a través del cual se entrega el componente Operativo Anual de Inversiones – COAI del Plan Territorial de Salud 2024.

Por último, el COMFIS debe impartir la aprobación al proyecto de presupuesto antes de su presentación ante la Corporación Política Administrativa, de conformidad con lo establecido en el artículo 18-10 del Acuerdo 0438 de 2018, cuyo tenor literal reza:

*"ARTICULO 18. FUNCIONES DEL CONSEJO DE POLÍTICA ECONÓMICA Y FISCAL MUNICIPAL-COMFIS. Son funciones del Consejo Municipal de Política Económica y Fiscal-COMFIS, en materia financiera y presupuestal las siguientes:*

*(...)*

10. Aprobar el Proyecto de Presupuesto General del Municipio, el cual será presentado ante el 



86-00845706

Centro Administrativo Municipal CAM Torre Alcaldía Piso 9  
Teléfono: 6617084-85 [www.cali.gov.co](http://www.cali.gov.co)



ALCALDÍA DE  
SANTIAGO DE CALI  
DEPARTAMENTO ADMINISTRATIVO  
DE GESTIÓN JURÍDICA PÚBLICA

*Concejo municipal, con el fin de controlar el cumplimiento y la prevalencia de los criterios del programa de gobierno y su concordancia con el Plan de Desarrollo del Municipio y el Plan de Ordenamiento Territorial del municipio.*

(...)"

Así, se constata el cumplimiento de este requisito mediante Acta 4131.020.1.13.060 - 2023, a través de la cual el COMFIS aprobó el proyecto de presupuesto general.

Conclusión.

Al encontrar que los requisitos enunciados se encuentran cumplidos y no se vislumbra contradicción alguna con las normas orgánicas de presupuesto, Nacional y Distrital, se expide concepto de viabilidad jurídica al proyecto de Acuerdo "POR MEDIO DEL CUAL SE EXPIDE EL PRESUPUESTO GENERAL DEL RENTAS, RECURSOS DE CAPITAL Y APROPIACIONES PARA GASTO DE SANTIAGO DE CALI, PARA LA VIGENCIA FISCAL COMPRENDIDA ENTRE EL 1 DE ENERO Y EL 31 DE DICIEMBRE DEL AÑO 2024", para que el Señor Alcalde considere su presentación ante la Corporación Administrativa, sin perjuicio de la revisión que antecede al acto de sanción, una vez surtido el trámite ante la misma.

Atentamente;

MARIA DEL PILAR CANO STERLING.  
Directora de Departamento Administrativo.

Proyectó: Estefany Palacios Córdoba – Contratista.

Revisó: Martha Cecilia Armero Benítez - Subdirectora de Doctrina y Asuntos Normativos.



50-CPRA27515

Centro Administrativo Municipal CAM Torre Alcaldía Piso 9  
Teléfono: 6617084-85 [www.cali.gov.co](http://www.cali.gov.co)

## ➤ VIABILIDAD TÉCNICA



Al contestar por favor cite estos datos:

Radicado No.: 202341320400022104

Fecha: 29-09-2023

TRD: 4132.040.5.2.187.002210

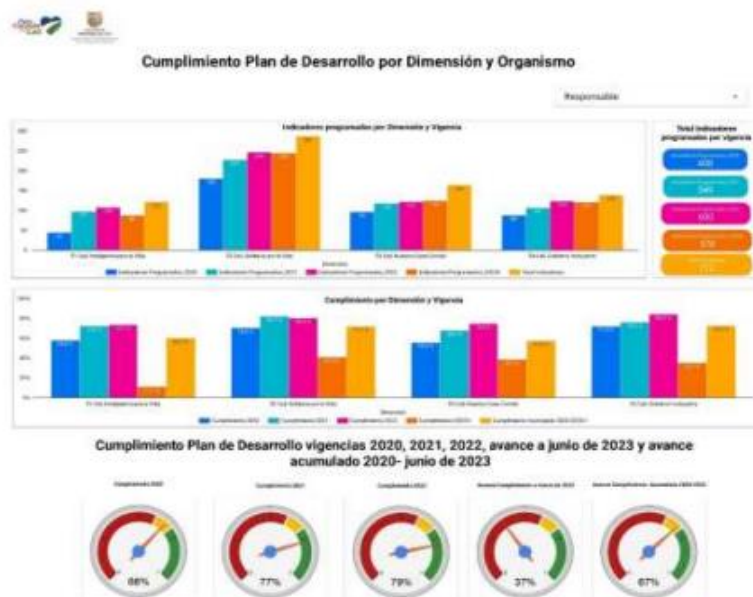
Rad. Padre: 202341310200036944

**SANTIAGO HUNG DUQUE**  
Director  
Departamento Administrativo de Hacienda  
CAM, piso 6

Asunto: Viabilidad técnica del Proyecto de Acuerdo "Por medio del cual se expide el presupuesto general de rentas, recursos de capital y apropiaciones para gasto de Santiago de Cali, para la vigencia fiscal comprendida entre el 1 de enero y el 31 de diciembre del año 2024"

En atención a su solicitud con radicado No.202341310200036944 del 28 de septiembre del año en curso, sobre viabilidad técnica para el proyecto de Acuerdo "Por medio del cual se expide el presupuesto general de rentas, recursos de capital y apropiaciones para gasto de Santiago de Cali, para la vigencia fiscal comprendida entre el 1 de enero y el 31 de diciembre del año 2024", este Departamento Administrativo en el marco de sus competencias señala que dicha iniciativa posibilita el cumplimiento del Plan de Desarrollo 2020-2023 "Cali, Unida por la Vida".

En este contexto y teniendo en cuenta que el Plan de Desarrollo presenta el siguiente avance:



80-CER952615

Centro Administrativo Municipal CAM Torre Alcaldía Piso 10  
Teléfono: 661 70 51 / Fax 889 56 30  
[www.cali.gov.co](http://www.cali.gov.co)



**Al contestar por favor cite estos datos:**

**Radicado No.: 202341320400022104**

**Fecha: 29-09-2023**

**TRD: 4132.040.5.2.187.002210**

**Rad. Padre: 202341310200036944**

Se emite concepto favorable, para que continúe el trámite correspondiente, acorde con el procedimiento establecido para este fin.

Atentamente,

A handwritten signature in black ink, reading "Jenny V. Montaña H.", is positioned above the printed name of the signatory.

JENNY VIVIANA MONTAÑO HERNÁNDEZ  
Directora (E)  
Departamento Administrativo de Planeación


Elaboró: Érika M. Heredia G – Contratista

Aprobó: Víctor Andrés Sandoval Ávila – Subdirector Desarrollo Integral

➤ VIABILIDAD FINANCIERA



**MARÍA DEL PILAR CANO STERLING**  
Directora  
Departamento Administrativo de Gestión Jurídica Pública

  
**Al contestar por favor cite estos datos:**  
Radicado No.: **202341310200037124**  
Fecha: **29-09-2023**  
TRD: **4131.020.3.18.270.003712**  
Rad. Padre: **202341310200037124**

**Asunto:** Certificado de viabilidad financiera Proyecto de acuerdo "Por el cual se expide el presupuesto general de rentas, recursos de capital y apropiaciones para gastos del Distrito de Santiago de Cali, para la vigencia fiscal comprendida entre el 1 de enero y el 31 de diciembre del año 2024"

La subdirección de Finanzas Públicas certifica que el proyecto de Acuerdo de Presupuesto General del Distrito de Santiago de Cali para la vigencia fiscal 2024, se ha formulado dentro de los lineamientos de la Política de Gestión Presupuestal y Eficiencia del Gasto Público, establecida en el Modelo Integrado de Planeación y Gestión, así mismo la programación de gastos de funcionamiento se realizó siguiendo los criterios del gasto establecidos en la Ley 617 de 2000, permitiendo programar recursos para atender el servicio de la deuda pública vigente y determinando la capacidad de inversión para la financiación del Plan de Desarrollo vigente.

Que el presente Proyecto de Acuerdo esta formulado siendo consecuente con lo requerido en el Estatuto de Presupuesto Acuerdo 438 de 2018, en cuanto, a su formulación y presentación y en particular lo citado en el Artículo 45 "PREPARACION DE LOS ANTEPROYECTOS DE PRESUPUESTO DE LOS ORGANOS Y ENTIDADES. Para la elaboración de los anteproyectos de presupuesto de funcionamiento e inversión, los Órganos y entidades que forman parte del presupuesto general del municipio revisaran sus prioridades de acción para la vigencia que se está programando, con arreglo a las competencias que cada uno de ellos tiene en la ejecución de los programas y proyectos del Plan de Desarrollo Municipal. Para ello, consultaran las cuotas preliminares de gastos de inversión, comunicadas por el Departamento Administrativo de Planeación Municipal y para los gastos de funcionamiento las cuotas comunicadas por el Departamento Administrativo de Hacienda. (Concordancia: Ley 819 de 2003, art. 8)."

Que en el marco del Artículo 7° de la Ley 819 de 2003, el proyecto referido se ajusta a las metas que se derivan de la programación económica y fiscal del Plan Financiero que contiene el Marco Fiscal de Mediano Plazo 2024-2034, garantizando la Sostenibilidad Fiscal y Financiera de la Entidad Territorial en el Mediano Plazo.

Que el Proyecto General de Presupuesto de Rentas y Recursos de Capital para la vigencia fiscal 2024 asciende a Cinco billones trescientos doce mil setecientos trece millones seiscientos dos mil veintisiete pesos moneda corriente (\$5.312.713.602.027) distribuido de la siguiente manera: para la Administración Central (\$5.154.876.833.315),



Centro Administrativo Municipal CAM Torre Alcaldía Piso sexto  
Teléfono: 661 7227 [www.cali.gov.co](http://www.cali.gov.co)



para las Unidades Administrativas Especiales (999.466.024) y para los Establecimientos Públicos (156.837.302.688).

PROYECTO DE PRESUPUESTO GENERAL DEL DISTRITO ESPECIAL DE SANTIAGO DE CALI VIGENCIA FISCAL 2024	
PRESUPUESTOS DE RENTAS Y RECURSOS DE CAPITAL	
CONCEPTO	PROYECTO DE PRESUPUESTO 2024
<b>INGRESOS PRESUPUESTO ADMINISTRACION CENTRAL DISTRITAL</b>	<b>5.154.876.833.315</b>
INGRESOS CORRIENTES	5.020.029.442.396
RECURSOS DE CAPITAL	134.847.390.919
<b>PRESUPUESTO DE INGRESOS PROPIOS DE LAS UNIDADES ADMINISTRATIVAS ESPECIALES</b>	<b>999.466.024</b>
<b>TEATRO ENRIQUE BUENAVENTURA</b>	<b>967.424.000</b>
INGRESOS CORRIENTES	764.924.000
RECURSOS DE CAPITAL	202.500.000
<b>ESTUDIOS DE GRABACIÓN TAKESHIMA</b>	<b>32.042.024</b>
INGRESOS CORRIENTES	32.042.024
RECURSOS DE CAPITAL	-
<b>PRESUPUESTO DE INGRESOS PROPIOS DE LOS ESTABLECIMIENTOS PÚBLICOS</b>	<b>156.837.302.688</b>
<b>FONDO ESPECIAL DE VIVIENDA</b>	<b>8.156.344.319</b>
INGRESOS CORRIENTES	1.742.528.319
RECURSOS DE CAPITAL	6.413.816.000
<b>ESCUELA NACIONAL DEL DEPORTE</b>	<b>68.814.299.000</b>
INGRESOS CORRIENTES	64.337.672.000
RECURSOS DE CAPITAL	4.476.627.000
<b>INSTITUCIÓN UNIVERSITARIA ANTONIO JOSÉ CAMACHO</b>	<b>77.800.000.000</b>
INGRESOS CORRIENTES	76.250.000.000
RECURSOS DE CAPITAL	1.550.000.000
<b>INSTITUTO POPULAR DE CULTURA - IPC</b>	<b>2.066.659.369</b>
INGRESOS CORRIENTES	2.058.206.752
RECURSOS DE CAPITAL	8.452.617
<b>TOTAL PRESUPUESTO DE RENTA Y RECURSOS DE CAPITAL</b>	<b>5.312.713.602.027</b>

Fuente de Información: Departamento Administrativo de Hacienda, Unidades Administrativas Especiales y Establecimientos Públicos.

Que se apropiaran recursos para atender los gastos del Presupuesto General del Distrito de Santiago de Cali en cuanto a Funcionamiento, Inversión y Servicio de la deuda pública, distribuidos entre la Administración Central, las Unidades Administrativas Especiales y los Establecimientos Públicos, detallado de la siguiente manera:



SC-CER052615

Centro Administrativo Municipal CAM Torre Alcaldía Piso sexto  
Teléfono: 661 7227 [www.cali.gov.co](http://www.cali.gov.co)



ALCALDÍA DE  
SANTIAGO DE CALI  
DEPARTAMENTO ADMINISTRATIVO  
DE HACIENDA

PROYECTO DE PRESUPUESTO GENERAL DE GASTOS DEL DISTRITO ESPECIAL DE SANTIAGO DE CALI PARA LA VIGENCIA FISCAL 2024

ENTIDAD	FUNCIONAMIENTO	INVERSIÓN	SERVICIO DE DEUDA PÚBLICA	PROYECTO DE PRESUPUESTO 2024
<b>ADMINISTRACIÓN CENTRAL DISTRITAL</b>	<b>996.893.290.754</b>	<b>3.760.071.036.446</b>	<b>398.002.506.115</b>	<b>5.154.876.833.315</b>
<b>PPTO. DE LAS UNIDADES ADITIVAS ESPECIALES CON RECURSOS PROPIOS</b>	<b>996.966.024</b>	<b>2.500.000</b>	<b>-</b>	<b>999.466.024</b>
TEATRO ENRIQUE BUENAVENTURA	964.924.000	2.500.000		967.424.000,00
ESTUDIOS DE GRABACIÓN TAKESHIMA	32.042.024			32.042.024,00
<b>PPTO. DE LOS ESTABLECIMIENTOS PÚBLICOS CON RECURSOS PROPIOS</b>	<b>87.257.439.706</b>	<b>69.579.862.962</b>	<b>-</b>	<b>156.837.302.668</b>
FONDO ESPECIAL DE VIVIENDA	1.605.921.337	6.490.422.982		8.156.344.319
ESCUELA NACIONAL DEL DEPORTE	23.734.859.000	45.109.646.000		68.844.505.000
INSTITUCIÓN UNIVERSITARIA ANTONIO JOSÉ CAMACHO	61.320.000.000	16.480.000.000		77.800.000.000
INSTITUTO POPULAR DE CULTURA	596.659.369	1.500.000.000		2.096.659.369
<b>TOTAL PRESUPUESTO GENERAL DE GASTOS</b>	<b>1.085.057.696.484</b>	<b>3.829.653.399.428</b>	<b>398.002.506.115</b>	<b>5.312.713.602.027</b>

Fuente de Información: Departamento Administrativo de Hacienda, Unidades Administrativas Especiales y Establecimientos Públicos.

Dado en Santiago de Cali, en el mes de septiembre, día 29 del año 2023.

Cordialmente,

PAULA ANDREA LOAIZA GIRALDO  
Subdirectora Departamento Administrativo  
Subdirección de Finanzas Públicas

Elaboró: Angye Dayhana Papamija Lerma – Contratista  
Proyectó: Ancizar David Cardona – Profesional Universitario  
Revisó: Genes Larry Velasco Velasco – Asesor (E)



SC-CER052615

Centro Administrativo Municipal CAM Torre Alcaldía Piso sexto  
Teléfono: 661 7227 [www.cali.gov.co](http://www.cali.gov.co)



## **CAPÍTULO V**

### **DECRETO DE AUTOCATEGORIZACIÓN**





ALCALDÍA DE  
SANTIAGO DE CALI

DECRETO No. 4112.010.20. ~~0688~~ DE 2023

*Septiembre 27*

"POR EL CUAL SE DETERMINA LA CATEGORIA DEL DISTRITO ESPECIAL, DEPORTIVO, CULTURAL, TURÍSTICO, EMPRESARIAL Y DE SERVICIOS DE SANTIAGO DE CALI PARA LA VIGENCIA FISCAL DEL AÑO 2024."

El Alcalde de Santiago de Cali, en uso de las atribuciones constitucionales y legales, en especial las establecidas en el artículo 315 de la Constitución Política de Colombia, y el parágrafo 3° del artículo 6° de la Ley 136 de 1994 modificado por el artículo 153 del Decreto Ley 2106 del 22 de noviembre de 2019, y

CONSIDERANDO

Que la Ley 1933 del 1° de agosto de 2018, otorga en el artículo 2° al Municipio de Santiago de Cali la categoría de Distrito, siendo desde entonces, el Distrito Especial, Deportivo, Cultural, Turístico, Empresarial y de Servicios de Santiago de Cali.

Que el parágrafo 3° del artículo 6° de la Ley 136 de 1994 modificado por el artículo 153 del Decreto Ley 2106 del 2019 "Por el cual se dictan normas para simplificar, suprimir y reformar tramites, procesos y procedimientos innecesarios existentes en la Administración Pública", facultó a los alcaldes para determinar anualmente la categoría del Municipio mediante decreto proferido antes del 31 de octubre, de conformidad con:

" (...)

las certificaciones que expida el Contralor General de la República sobre los ingresos corrientes de libre destinación recaudados efectivamente en la vigencia anterior y sobre la relación porcentual entre los gastos de funcionamiento y los ingresos corrientes de libre destinación de la vigencia inmediatamente anterior, así como la certificación que expida el Departamento Administrativo Nacional de Estadística (DANE) sobre la población para el año anterior. (...)"

Que el Departamento Administrativo Nacional de Estadísticas — DANE, mediante oficio con radicación No. 20231510034931T del 7 de julio de 2023, certificó:

"Que la Población Proyectada a junio 30 de 2022 y Tasa de Mortalidad Infantil correspondiente al último año disponible 2021, para el municipio de Cali del Departamento del Valle del Cauca, previa comprobación metodológica es:

CÓDIGO	MUNICIPIO	TOTAL	CABECERA	CENTROS POBLADOS Y RURAL DISPERSO	TASA DE MORTALIDAD INFANTIL
76001	Cali	2.276.124	2.229.598	46.526	10.3

ALCALDÍA DE  
SANTIAGO DE CALI

DECRETO No. 4112.010.20. 0688 DE 2023

Septiembre 27

"POR EL CUAL SE DETERMINA LA CATEGORÍA DEL DISTRITO ESPECIAL, DEPORTIVO, CULTURAL, TURÍSTICO, EMPRESARIAL Y DE SERVICIOS DE SANTIAGO DE CALI PARA LA VIGENCIA FISCAL DEL AÑO 2024."

Las proyecciones de población corresponden al resultado de la aplicación de modelos demográficos, estadísticos y matemáticos. Población Proyectada a junio 30 de 2022."

Que el día 15 de mayo de 2023 la Contralora Delegada para la Economía y Finanzas Públicas de la Contraloría General de la República, mediante oficio, certificó:

"El Municipio de SANTIAGO DE CALI, del Departamento del VALLE DEL CAUCA, durante la vigencia fiscal de 2022 recaudó Ingresos Corrientes de Libre Destinación – ICLD – por la suma de \$1.366.603.904 miles.

Que los Gastos de Funcionamiento de dicho municipio representaron el 37.77% de los ICLD (...)"

Que en cuanto a la forma para determinar la categorización de los distritos y municipios, el artículo 6° de la Ley 136 de 1994, modificado por el artículo 153 del Decreto Ley 2106 del 22 de noviembre de 2019, dispone:

"Artículo 6°. Categorización de los distritos y municipios. Los distritos y municipios se clasificarán atendiendo su población, ingresos corrientes de libre destinación y situación geográfica. Para efectos de lo previsto en la ley y las demás normas que expresamente lo dispongan, las categorías serán las siguientes:

I. PRIMER GRUPO (GRANDES MUNICIPIOS)

1. CATEGORÍA ESPECIAL

Población: Superior o igual a los quinientos mil unos (500.001) habitantes.

Ingresos Corrientes de Libre Destinación Anuales: Superiores a cuatrocientos mil (400.000) salarios mínimos legales mensuales vigentes. (...)"

Que de acuerdo a los presupuestos legales anteriormente citados, el Distrito Especial, Deportivo, Cultural, Turístico, Empresarial y de Servicios de Santiago de Cali al contar con una población de 2.276.124 habitantes supera el indicativo demográfico establecido, es decir, mayor a 500.001 habitantes; y, al haber obtenido unos ingresos corrientes de libre destinación anuales para la vigencia 2022 por la suma de Un Billón Trescientos Sesenta y Seis Mil Seiscientos Tres Millones Novecientos Cuatro Mil Pesos (\$1.366.603.904.000), suma superior a 400.000 salarios mínimos legales mensuales vigentes del año 2022 equivalentes a la suma de Cuatrocientos Mil Millones de Pesos (\$400.000.000.000), procede ser catalogado en el primer grupo (grandes municipios) dentro de la categoría especial.



ALCALDÍA DE  
SANTIAGO DE CALI

DECRETO No. 4112.010.20. 0688 DE 2023

*Septiembre '23*

"POR EL CUAL SE DETERMINA LA CATEGORIA DEL DISTRITO ESPECIAL, DEPORTIVO, CULTURAL, TURÍSTICO, EMPRESARIAL Y DE SERVICIOS DE SANTIAGO DE CALI PARA LA VIGENCIA FISCAL DEL AÑO 2024."

Que en lo que respecta a los gastos de funcionamiento del Distrito Especial, Deportivo, Cultural, Turístico, Empresarial y de Servicios de Santiago de Cali para la vigencia fiscal del año 2022, estos representaron el 37.77% de los ingresos Corrientes de Libre Destinación, encontrándose dentro de los porcentajes o límites que establece el artículo 6° de la Ley 617 de 2000 para la categoría especial en la que fue determinado mediante el Decreto No. 4112.010.20.0650 del 30 de septiembre de 2022, siendo los siguientes:

ARTICULO 6o. VALOR MÁXIMO DE LOS GASTOS DE FUNCIONAMIENTO DE LOS DISTRITOS Y MUNICIPIOS. Durante cada vigencia fiscal los gastos de funcionamiento de los distritos y municipios no podrán superar como proporción de sus ingresos corrientes de libre destinación, los siguientes límites:

Categoría	Límite
Especial	50%
Primera	65%
Segunda y tercera	70%
Cuarta, quinta y sexta	80%

Que en atención a todo lo expuesto, y teniendo en cuenta que el Distrito Especial, Deportivo, Cultural, Turístico, Empresarial y de Servicios de Santiago de Cali no se encuentra en ninguno de los eventos descritos en los parágrafos 1° y 2° del artículo 6° de la Ley 136 de 1994, modificado por el artículo 153 del Decreto Ley 2106 del 22 de noviembre de 2019, que disminuyen la categorización, el Alcalde del Distrito Especial, Deportivo, Cultural, Turístico, Empresarial y de Servicios de Santiago de Cali,

**DECRETA**

PRIMERO: Determinar que el Distrito Especial, Deportivo, Cultural, Turístico, Empresarial y de Servicios de Santiago de Cali para la vigencia fiscal del año 2024 se encuentra clasificado en el Primer Grupo (Grandes Municipios) en la Categoría Especial, de conformidad con lo dispuesto en el numeral 1° del artículo 6° de la Ley 136 de 1994, modificado por el artículo 153 del Decreto Ley 2106 del 22 de noviembre de 2019.



ALCALDÍA DE  
SANTIAGO DE CALI

DECRETO No. 4112.010.20. 0688 DE 2023

Septiembre 27

"POR EL CUAL SE DETERMINA LA CATEGORIA DEL DISTRITO ESPECIAL,  
DEPORTIVO, CULTURAL, TURÍSTICO, EMPRESARIAL Y DE SERVICIOS DE  
SANTIAGO DE CALI PARA LA VIGENCIA FISCAL DEL AÑO 2024."

SEGUNDO: Remitir copia del presente Decreto al Ministerio del Interior dentro de los tres días siguientes a su expedición, en cumplimiento del artículo 2° del Decreto 3202 del 2002 y al Ministerio de Hacienda y Crédito Público para su respectivo registro.

TERCERO: El presente Decreto rige a partir de la fecha de su publicación en el boletín oficial.

PUBLÍQUESE, COMUNÍQUESE Y CÚMPLASE

JORGE IVÁN OSPINA GÓMEZ  
Alcalde del Distrito de Santiago de Cali

Publicado Boletín N° 156 - Sept. 27-2023

Proyectó y Elaboró: Adriana Lucia Rios Herrera - Profesional Universitario - Abogada Unidad de Apoyo a la Gestión D.A.H.

Revisó:

Gladys Pérez Ramírez - Abogada Asesora - Departamento Administrativo de Hacienda S.F.

Bngite Castrillón Higuera - Abogada Contratista - Unidad de Apoyo a la Gestión D.A.H.

Genes Larry Velasco Velasco - Profesional Especializado - Subdirección de Finanzas Públicas D.A.H.

Edwin Alberto Perea Serrano - Jefe (E) Oficina de Unidad de Apoyo a la Gestión D.A.H.

Paula Andrea Loaiza Giraldo - Subdirectora de Finanzas Públicas D.A.H.

Santiago Hung Duque - Director Departamento Administrativo de Hacienda

Martha Cecilia Armero Benítez - Subdirectora de Doctrina y Asuntos Normativos

Maria del Pilar Cano Sterling - Directora Departamento Administrativo de Gestión Jurídica Pública

Nhora Yaneth Mondragón Ortiz - Secretaria de Gobierno - Alcaldía de Santiago de Cali



## **EL CONTRALOR DELEGADO PARA ECONOMÍA Y FINANZAS PÚBLICAS**

En cumplimiento de lo establecido en los artículos 1 y 2 de la Ley 617 de 2000 y de la Resolución Orgánica 5393 de 2002 y con base en la información enviada por la entidad territorial a través del Sistema Consolidador de Hacienda e Información Financiera Pública -CHIP- Categoría Presupuestal CGR:

### **C E R T I F I C A:**

Que el Municipio **SANTIAGO DE CALI** del Departamento **VALLE DEL CAUCA**, durante la vigencia fiscal de 2022 recaudó Ingresos Corrientes de Libre Destinación -ICLD- por la suma de **\$1.366.603.904** miles.

Que los Gastos de Funcionamiento de dicho municipio representaron el **37,77%** de los ICLD.

La presente certificación se expide con base en la información reportada por la Entidad territorial. En caso de identificarse inconsistencias en la información con posterioridad a la fecha de expedición, la presente certificación carecerá de efectos.

Dado en Bogotá D. C., a los quince (15) días del mes de mayo de 2023.

De conformidad con el artículo 12 del decreto 2150 de 1995 la firma que aparece a continuación tiene validez para todos los efectos legales.

**ANA ELENA MONSALVO HERRERA**  
Contralora Delegada para Economía y Finanzas Públicas

Nota : Este documento puede verificarse consultando la página <https://certificacionley617.contraloria.gov.co/Certificacionley617/>

---

Carrera 69 No. 44-35 Código Postal 111071 PBX: 5187000  
[cgr@contraloria.gov.co](mailto:cgr@contraloria.gov.co) [www.contraloria.gov.co](http://www.contraloria.gov.co) Bogotá, D. C., Colombia

---

Bogotá D. C.

-164-

Doctor (a)

**JORGE IVAN OSPINA GOMEZ**

Alcalde Municipal

Alcaldía Municipal de Cali

contactenos@cali.gov.co

CAM - Avenida 2 Norte No.10 - 70 piso 3

Cali - Valle del Cauca

#### EL DEPARTAMENTO ADMINISTRATIVO NACIONAL DE ESTADÍSTICA (DANE)

En cumplimiento de su misión institucional prevista en el Decreto 262 de 2004 y de conformidad con el parágrafo 5 del Artículo 2 de la Ley 617 del 6 de octubre de 2000.

#### CERTIFICA

Que la Población Proyectada a junio 30 de 2022 y Tasa de Mortalidad Infantil correspondiente al último año disponible 2021 para el municipio de Cali del departamento de Valle del Cauca, previa comprobación metodológica es:

CÓDIGO	MUNICIPIO	TOTAL	CABECERA	CENTROS POBLADOS Y RURAL DISPERSO	TASA DE MORTALIDAD INFANTIL
76001	Cali	2.276.124	2.229.598	46.526	10.3

Las proyecciones de población corresponden al resultado de la aplicación de modelos demográficos, estadísticos y matemáticos. Población Proyectada a junio 30 de 2022.

#### NOTA METODOLÓGICA:

- El DANE aclara, mediante Resolución Interna 304 de 2007, que la Mortalidad Infantil no debe ser entendida como un indicador de cobertura, sino como una estimación del nivel de la mortalidad infantil para el año certificado.

Departamento Administrativo Nacional de Estadística

Carrera 59 No. 26 - 70, Interior CAN, Edificio DANE

Bogotá D.C. Colombia / Código postal 111321

Teléfono (601) 5978300

www.dane.gov.co / contacto@ Dane.gov.co





DEPARTAMENTO ADMINISTRATIVO NACIONAL DE ESTADÍSTICA

**20231510034931T**

contestar por favor cite estos datos:

Radicado No.: 20231510034931T

Fecha: 7/07/2023

**JORGE IVAN OSPINA GOMEZ 2/2**

- Se recuerda que en cumplimiento de su Misión y en el marco de las Buenas Prácticas para las Estadísticas Oficiales, el DANE ha revisado, evaluado y ajustado con base en el CNPV 2018 la estimación de la TMI, a partir de la disponibilidad de nueva información estadística.

Expedida en Bogotá D.C. a los siete (7) días del mes de Julio de 2023.

Cordial saludo,

**LAURA**

**TATIANA**

**OCAMPO ISAZA**

**LAURA TATIANA OCAMPO ISAZA**

Coordinador GIT Información y Servicio al Ciudadano

Dirección de Difusión y Cultura Estadística

Bogotá D.C.

Elaboró: Sonia I. Montenegro V. -GIT Información y Servicio al Ciudadano

Elaboró: Milton J. Barragán C. -GIT Información y Servicio al Ciudadano

---

**Departamento Administrativo Nacional de Estadística**

Carrera 59 No. 26 - 70, Interior CAN, Edificio DANE

Bogotá D.C. Colombia / Código postal 111321

Teléfono (601) 5978300

[www.dane.gov.co](http://www.dane.gov.co) / [contacto@ dane.gov.co](mailto:contacto@ dane.gov.co)



## ANEXOS



# PLAN OPERATIVO ANUAL DE INVERSIONES

**Departamento Administrativo de Planeación Municipal**

**Jenny Viviana Montaña Hernández**  
Directora (e)

**Víctor Andrés Sandoval Ávila**  
Subdirector de Desarrollo Integral

---

**Elaboración, compilación y análisis**  
**Sandra Patricia Giraldo López**  
**Álvaro Javier Lora Bermúdez**  
**Jean Paul Mora Hurtado**  
Contratistas



## 1. INTRODUCCIÓN

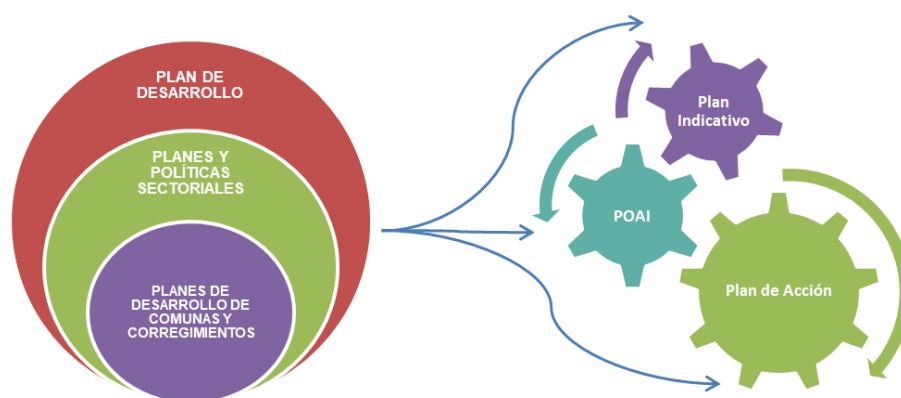
El Plan Operativo Anual de Inversiones (POAI), es el vínculo principal entre el Plan de Desarrollo, y el sistema presupuestal, toda vez que se constituye en el punto de partida para organizar la ejecución de este, en la medida que es el instrumento de programación de la inversión anual, donde se relacionan los proyectos de inversión acordes a la vigencia.

La formulación del POAI, implica el reconocimiento de lo establecido en el Plan Indicativo, el cual se constituye en el instrumento que posibilita a los Organismos, determinar la gradualidad para el cumplimiento de las metas en los indicadores establecidos.

Así mismo, el POAI considera que la programación deba ser integrada al presupuesto anual en el componente de gastos de inversión y presentar una estrecha relación con las metas financieras contenidas en el Marco Fiscal de Mediano Plazo y con las prioridades definidas en el Plan de Desarrollo Distrital y programadas en el Plan Indicativo.

En conclusión, el POAI es el elemento principal para que exista una coordinación efectiva entre la programación y la ejecución de los recursos públicos de inversión, de tal forma que contribuya a mejorar las condiciones de bienestar de las comunidades que componen la población de Santiago de Cali.

*Ilustración 1- Relación del POAI frente al Plan de Desarrollo Distrital*



Los proyectos que se identifiquen para el POAI 2024, deberán articularse a metas del Plan de Desarrollo 2020-2023, actualmente vigente, toda vez que en 2024 dichas inversiones se armonizarán al Plan de Desarrollo 2024-2027, una vez se encuentre aprobado este instrumento de planificación.

Desde esta perspectiva se orientó entre otros aspectos a tener en cuenta para este fin, que las metas susceptibles de inversión respondan a problemas y necesidades sentidas por los habitantes de Santiago de Cali o a procesos de competencia del organismo que ameriten continuidad, es decir, este lineamiento posibilita la conclusión de obras que estén en curso, por ejemplo lo relativo a proyectos movilizados o aquellos que se deben ejecutar por fases, razón fundamental que justifica que dichos proyectos sean con los cuales inicie la ejecución del Plan de Desarrollo Distrital 2024-2027.

De acuerdo con la información anterior, en este documento se incluyen cuatro grandes temas:

El primero hace referencia a la relación del Plan Operativo Anual de Inversiones - POAI frente al Plan de Desarrollo 2020 - 2023 “Cali, Unida por la Vida”, que evidencia la articulación de la inversión para la vigencia 2024 con cada una de las dimensiones del Plan de Desarrollo.

El segundo tema presenta el resumen de las fuentes de financiación de los proyectos que integran el Plan Operativo Anual de Inversiones para la vigencia 2024 y su porcentaje de participación.

El tercer tema se enfoca en las responsabilidades de cada organismo en el cumplimiento de las metas del Plan de Desarrollo, cantidad de proyectos formulados y la participación de la inversión en el presupuesto origen territorio y organismo. Así mismo, se identifica la inversión que se planea ejecutar mediante el presupuesto origen territorio de cada comuna y corregimiento.

Por último, se presenta la inversión programada para la vigencia 2024, clasificando el Plan Operativo Anual de Inversiones en gasto público social y la atención a los grupos vulnerables.

## **2. PLAN OPERATIVO ANUAL DE INVERSIONES 2024**

A continuación, se presenta el Plan Operativo Anual de Inversiones de acuerdo con su componente:

1. Relación con el Plan de Desarrollo
2. Fuentes de Financiación
3. POAI 2024 Organismos y Territorio
4. Gasto Público social y Grupos Vulnerables



## 2.1. Relación con el Plan de Desarrollo

El Plan Operativo Anual de Inversiones (POAI) de la Administración Central para la vigencia 2022, se encuentra en concordancia con el Plan de Desarrollo 2020 - 2023 “Cali, Unida por la vida” a través de las cuatro (4) Dimensiones de intervención que lo componen:

1. Cali, Inteligente para la Vida
2. Cali, Solidaria por la Vida
3. Cali, Nuestra Casa Común
4. Cali, Gobierno Incluyente

A continuación, se presenta una ilustración que muestra la concordancia del Plan Operativo Anual de Inversiones con la estructura del Plan de Desarrollo y la programación de metas para la vigencia 2024 en el Plan Indicativo:

*Tabla 1-* Concordancia del POAI vs metas del Plan de Desarrollo 2024

Dimensión	Línea Estratégica	Programa	Metas	BP	Inversión	% Participación
51 - Cali, Inteligente para la Vida	5	9	50	88	\$ 316.302.321.108,00	8,41%
52 - Cali, Solidaria por la Vida	5	33	194	315	\$ 2.892.060.066.254,00	76,92%
53 - Cali, Nuestra Casa Común	5	18	73	97	\$ 409.474.849.614,00	10,89%
54 - Cali, Gobierno Incluyente	3	8	96	104	\$ 142.233.799.470,00	3,78%
<b>Total general</b>	<b>18</b>	<b>68</b>	<b>413</b>	<b>604</b>	<b>\$ 3.760.071.036.446,00</b>	<b>100,00%</b>

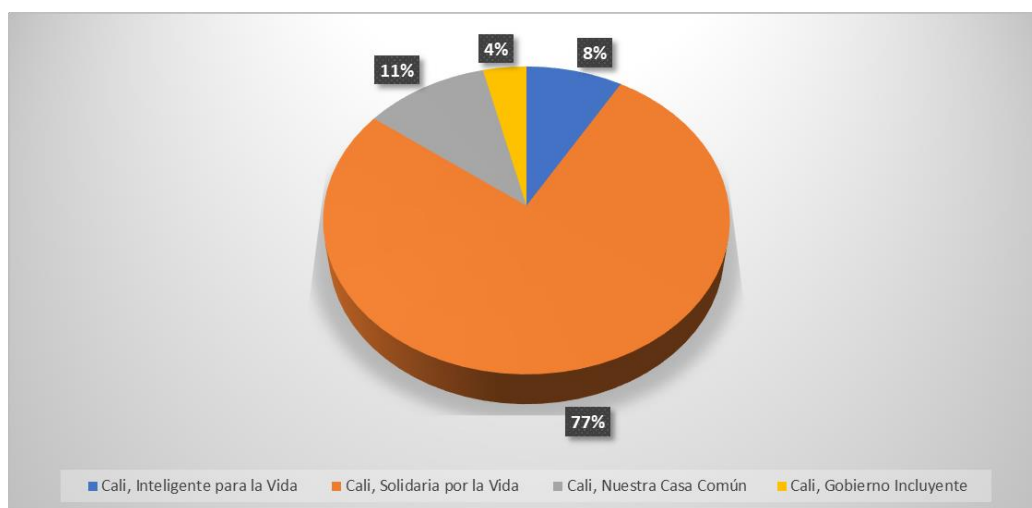
\*Valores de inversión en pesos corrientes

Para la vigencia 2024 se programan 413 metas. Del mismo modo, se puede apreciar que la Dimensión “Cali, Solidaria por la Vida” tiene el mayor porcentaje de participación en el presupuesto con el 76.92% para la vigencia 2024, la cual recoge la mayoría de los programas sociales del Plan de Desarrollo 2020 - 2023

El POAI para la vigencia 2024 asciende a \$ 3.760.071.036.446, superior en un 7.32%, con respecto al POAI 2023 \$3.503.463.238.104, esto obedece a que para el año 2024 se perciben mayores ingresos por fuentes de destinación específica, así como una mayor proyección de los ingresos corrientes de libre destinación.

A continuación, se presenta la participación de cada dimensión en el total del POAI.

*Ilustración 1. Participación del POAI 2024 por Dimensión del Plan de Desarrollo*



La ilustración 1, presenta la participación por Dimensión del Plan de Desarrollo respecto al Plan Operativo Anual de Inversiones 2024. En primer lugar, se encuentra que la Dimensión 52: Cali, Solidaria por la Vida cuenta con el 76.92% del presupuesto de inversión, dado que en esta dimensión se encuentran los sectores Educación y Salud, Bienestar, entre otros los cuales se financian principalmente con el Sistema General de Participaciones y transferencias de la nación y en segundo lugar está la Dimensión 53: Cali, nuestra casa común participa con el 10.89%. Estas dos Dimensiones representan el 87.81% del presupuesto establecido para el POAI 2024.

A continuación, se presenta la información del POAI 2024 desagregado por Dimensión y Línea Estratégica del Plan de Desarrollo:

Tabla 2 -POAI 2024 desagregado por Dimensión y Línea Estratégica del Plan de Desarrollo

Dimensión / Línea Estratégica	Valor	% Paritipación
<b>51 - Cali, Inteligente para la Vida</b>	<b>316.302.321.108</b>	<b>8,41%</b>
Economía Incluyente, Creativa y Clústeres Estratégicos	20.776.419.954	0,55%
Economía Solidaria y del Bien Colectivo	16.235.571.541	0,43%
Empleabilidad y Emprendimiento	12.812.323.657	0,34%
Posicionamiento Local en el Ámbito Internacional	38.107.528.628	1,01%
Territorio Inteligente	228.370.477.328	6,07%
<b>52 - Cali, Solidaria por la Vida</b>	<b>2.892.060.066.254</b>	<b>76,92%</b>
Cali Corazón de las Culturas	45.148.902.682	1,20%
Distrito Educador	1.076.682.390.829	28,63%
Distrito Reconciliado	86.787.881.769	2,31%
Poblaciones Construyendo Territorio	128.797.115.538	3,43%
Territorios para la Vida	1.554.643.775.437	41,35%
<b>53 - Cali, Nuestra Casa Común</b>	<b>409.474.849.614</b>	<b>10,89%</b>
Fortalecimiento y Gestión de los Socioecosistemas	34.521.597.903	0,92%
Gestión del Riesgo	52.019.427.209	1,38%
Mitigación del Cambio Climático	18.348.583.619	0,49%
Movilidad Multimodal Sustentable	301.294.759.942	8,01%
Soporte Vital para el Desarrollo	3.290.480.941	0,09%
<b>54 - Cali, Gobierno Incluyente</b>	<b>142.233.799.470</b>	<b>3,78%</b>
Ciudadanía Activa y Gobernanza	17.470.860.655	0,46%
Gobierno Inteligente	117.615.045.327	3,13%
Transición hacia Distrito Especial	7.147.893.488	0,19%
<b>Total general</b>	<b>3.760.071.036.446</b>	<b>100%</b>

## 2.2. Fuentes de Financiación

Para la vigencia 2024 se han identificado tres grandes rubros como fuentes que financian los proyectos registrados en el Banco de Proyectos de Santiago de Cali, estos son:

Recursos propios: Son aquellos que generan las entidades territoriales en forma regular. Se clasifican en tributarios y no tributarios.

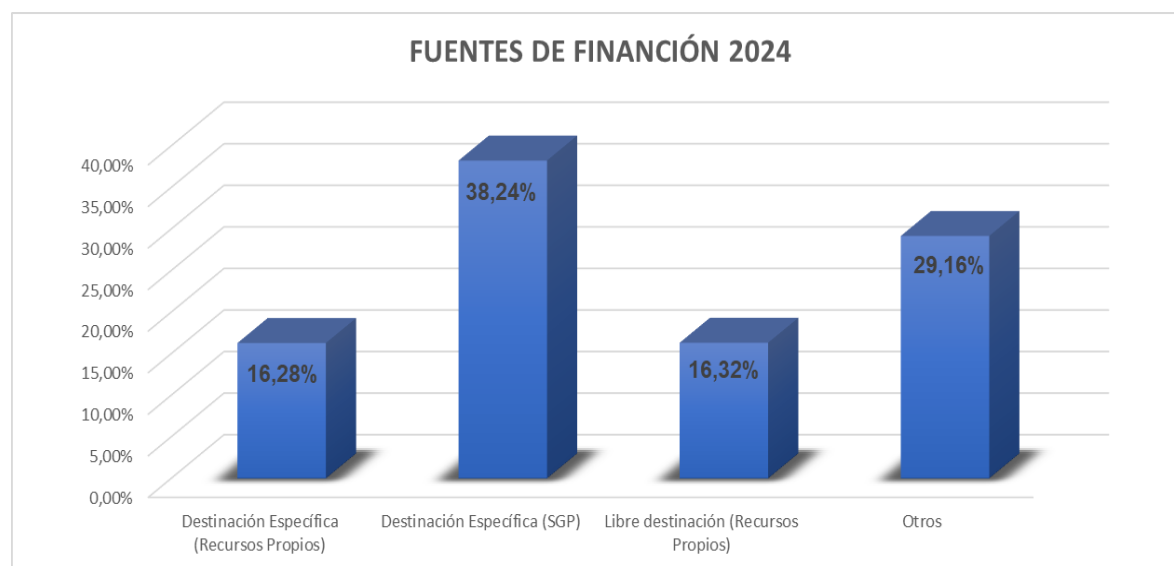
Sistema General de Participaciones: recursos que la Nación transfiere por mandato de los artículos 356 y 357 de la Constitución Política de Colombia a las entidades territoriales – departamentos, distritos y municipios, para la financiación de los servicios a su cargo, en salud, educación y los definidos en el Artículo 76 de la Ley 715 de 2001.

Otros Ingresos: Recursos que se generan mediante instrumentos como estampillas (procultura, ProDesarrollo), multas y sanciones, sobretasas (gasolina, bomberil) y todas las rentas propias generadas en el distrito, pero que tienen destinación específica.

Para la vigencia 2024, el Plan Operativo Anual de Inversiones se financiará en un 38.24% con recursos del Sistema General de Participaciones de acuerdo con el sector: Educación, Salud, Cultura, Deporte, Saneamiento básico y Agua Potable, y Propósito General, por otra parte, el 32.60% se financiará con recursos propios de libre destinación y destinación específica.

*Tabla 3* -Fuentes de Financiación del POAI 2024

FUENTE DE FINANCIACIÓN	PRESUPUESTO ASIGNADO 2024	%
Destinación Específica (Recursos Propios)	\$ 612.316.812.369,00	16,28%
Destinación Específica (SGP)	\$ 1.437.699.607.499,00	38,24%
Libre destinación (Recursos Propios)	\$ 613.486.338.928,00	16,32%
Otros	\$ 1.096.568.277.650,00	29,16%
<b>Total general</b>	<b>\$ 3.760.071.036.446,00</b>	<b>100,00%</b>



## 2.3. POAI 2024 Organismo y Territorio

En el marco del Decreto Extraordinario 411.0.20.0516 de septiembre 28 de 2016 por el cual se adoptó la reforma administrativa, se presenta la distribución de la inversión por cada uno de los organismos acorde con las competencias determinadas en la estructura administrativa de la administración central.

En este sentido se muestra en la siguiente tabla, el total de proyectos programados para la vigencia 2024, teniendo en cuenta el origen de los proyectos mismos:

Tabla 4- POAI por Organismo

Código Organismo	Nombre del Organismo	Organismo		Territorio		No.	Total Valor	%
		No. de proy.	VALOR	No. de proy.	VALOR	Total de proy.		
4112	Secretaría de Gobierno	7	\$ 10.000.000.000			7	\$ 10.000.000.000	0,27%
4121	Departamento Administrativo de Gestión Jurídica Pública	2	\$ 1.500.000.000			2	\$ 1.500.000.000	0,04%
4123	Departamento Administrativo de Control Interno	1	\$ 500.000.000			1	\$ 500.000.000	0,01%
4124	Departamento Administrativo de Control Disciplinario Interno	3	\$ 1.000.000.000			3	\$ 1.000.000.000	0,03%
4131	Departamento Administrativo de Hacienda	8	\$ 27.192.829.865			8	\$ 27.192.829.865	0,72%
4132	Departamento Administrativo de Planeación Municipal	29	\$ 25.423.593.178			29	\$ 25.423.593.178	0,68%
4133	Departamento Administrativo de Gestión del Medio Ambiente	31	\$ 37.639.692.788	11	\$ 5.286.346.319	42	\$ 42.926.039.107	1,14%
4134	Departamento Administrativo de Tecnologías de la Inf. y las Com.	11	\$ 11.000.000.000			11	\$ 11.000.000.000	0,29%
4135	Departamento Administrativo de Contratación Pública	1	\$ 1.000.000.000			1	\$ 1.000.000.000	0,03%
4137	Departamento Administrativo de Desarrollo e Innovación Institucional	13	\$ 1.817.485.526			13	\$ 1.817.485.526	0,05%
4143	Secretaría de Educación	24	\$ 1.079.693.289.122	20	\$ 10.956.554.784	44	\$ 1.090.649.843.906	29,01%
4145	Secretaría de Salud Pública	36	\$ 1.374.861.063.643	2	\$ 187.111.853	38	\$ 1.375.048.175.496	36,57%
4146	Secretaría de Bienestar Social	50	\$ 123.570.736.941	3	\$ 1.028.072.000	53	\$ 124.598.808.941	3,31%
4147	Secretaría de Vivienda Social y Hábitat	13	\$ 34.200.000.000			13	\$ 34.200.000.000	0,91%
4148	Secretaría de Cultura	55	\$ 67.152.532.072	26	\$ 6.145.982.508	81	\$ 73.298.514.580	1,95%
4151	Secretaría de Infraestructura	10	\$ 133.941.679.905	15	\$ 6.550.444.491	25	\$ 140.492.124.396	3,74%
4152	Secretaría de Movilidad	15	\$ 181.048.302.839			15	\$ 181.048.302.839	4,82%
4161	Secretaría de Seguridad y Justicia	33	\$ 79.050.732.798	6	\$ 3.085.950.799	39	\$ 82.136.683.597	2,18%
4162	Secretaría del Deporte y la Recreación	14	\$ 54.061.640.355	37	\$ 13.984.988.701	51	\$ 68.046.629.056	1,81%
4163	Secretaría de Gestión del Riesgo de Emergencias y Desastres	11	\$ 40.338.974.050			11	\$ 40.338.974.050	1,07%
4164	Secretaría de Paz y Cultura Ciudadana	28	\$ 11.000.000.000			28	\$ 11.000.000.000	0,29%
4171	Secretaría de Desarrollo Económico	17	\$ 26.338.107.679	23	\$ 11.259.962.407	40	\$ 37.598.070.086	1,00%
4172	Secretaría de Turismo	7	\$ 12.000.000.000	3	\$ 681.900.000	10	\$ 12.681.900.000	0,34%
4173	Secretaría de Desarrollo Territorial y Participación Ciudadana	10	\$ 13.000.000.000	1	\$ 117.917.069	11	\$ 13.117.917.069	0,35%
4181	Unidad Administrativa Especial de Gestión de Bienes y Servicios	3	\$ 13.392.151.211			3	\$ 13.392.151.211	0,36%
4182	Unidad Administrativa Especial de Servicios Públicos	23	\$ 333.613.562.220	1	\$ 96.852.576	24	\$ 333.710.414.796	8,88%
4183	Unidad Administrativa Especial de Protección Animal - Uaepa	1	\$ 6.352.578.747			1	\$ 6.352.578.747	0,17%
Total general		456	\$ 3.700.688.952.939	148	\$ 59.382.083.507	604	\$ 3.760.071.036.446	100,00%

Se identifica que para la vigencia 2024 se presentan 604 proyectos de inversión distribuidos así: origen Organismo 456 representado en 75.50%% y 148 proyectos de origen territorio que corresponden al 24.50%

### 2.3.1. POAI Territorio

- Participación Comunitaria – Resultados de la Metodología Temporal

Los ejercicios de Presupuesto Participativo son una estrategia de la Administración Distrital en la que los ciudadanos organizados o pueden identificar y priorizar las

iniciativas que respondan a las necesidades y problemas sentidos, contenidas en las metas de los Planes de Desarrollo de Comunas y Corregimientos 2020 – 2023, los cuales están en correspondencia con el Plan de Desarrollo de la ciudad para el período 2020 – 2023 “Cali, unida por la vida”. Lo anterior, permite generar un sentido de apropiación que posibilita incidir en la construcción del Plan Operativo Anual de Inversiones de la vigencia, así como también en el desarrollo de competencias para ejercer su rol de control social.

En ese sentido y en cumplimiento de lo estipulado en las leyes 1757 de 2015 y 1551 de 2012, marco en el cual se debe promover la participación de los ciudadanos en las decisiones que los afecta, la Administración se comprometió a expedir una metodología temporal aplicable a la elaboración del Plan operativo anual de Inversiones 2024, como lo establece el artículo 42 transitorio del acuerdo 545 de 2022. El propósito de esta metodología temporal es generar un escenario de transición entre la división político-administrativa de comunas y corregimientos a localidades, dado que actualmente se está presentando al Concejo Municipal para su estudio y aprobación, una propuesta para atemperarse a lo determinado en la Ley 1617 de 2013 que regula los distritos.

Acorde con lo anterior, en el marco de la formulación del Plan Operativo Anual de Inversiones 2024 que se elabora en el año 2023, se adelantó por quinto año consecutivo un ejercicio de presupuesto participativo en las veintidós (22) comunas y quince (15) corregimientos,

Continuando con la instrucción de construcción participativa del Señor Alcalde Jorge Iván Ospina Gómez, en el año 2023 se realizaron reuniones con los diferentes actores del territorio, para recibir retroalimentación de la implementación durante la vigencia 2022, producto de estas mesas se recogieron las oportunidades de mejora, necesidades e intereses de la comunidad, las cuales una vez analizadas técnicamente se incorporaron al documento denominado: Metodología Para la formulación del Plan Operativo Anual de Inversiones 2024, en comunas y corregimientos, adoptada mediante Resolución No. 4132.010.21.0.17 de 2023. La metodología contó con 8 pasos, los cuales presentaban responsable, desarrollo de cada paso, insumos necesarios y productos requeridos al final de la implementación de cada paso:



El Departamento Administrativo de Planeación realizó el proceso de socialización de la Metodología a los diferentes actores: Juntas de acción comunal, Juntas Administradoras Locales, Jefes de Oficina CALI, Consejos Consultivos, Personería, así como a la Secretaría de Desarrollo Territorial y Participación Ciudadana, quien estuvo a cargo de la implementación de esta.

Durante su implementación se presentaron algunas dificultades con relación al cronograma establecido, esto teniendo en cuenta las dinámicas que se presentan en los diferentes territorios, para contrarrestar esta situación se emitió la Resolución 4132.010.21.0.98 de septiembre de 2023, en la cual se amplió el cronograma para que las diferentes comunas y corregimientos presentaran sus respectivos Acuerdos Locales con la distribución del presupuesto, posibilitando la culminación del ejercicio con éxito en cada uno de los territorios.

Para la vigencia 2024, la asignación presupuestal asignado a comunas y corregimientos fue de \$ \$ 59.382.083.507, los cuales serán apalancados con recursos propios de libre inversión.

El resultado de este ejercicio participativo en el marco de la elaboración del POAI 2024, utilizando la Metodología Temporal presenta un balance positivo, lo anterior teniendo en cuenta que para el POAI 2024 se contó con participación relevante en los territorios, producto de la socialización realizada con los diferentes actores.

Tabla 5 -*Presupuesto POAI por Comunas y Corregimientos*

COMUNA	VALOR PRESUPUESTO 2024	CORREGIMIENTO	VALOR PRESUPUESTO 2024
COMUNA 1	\$ 2.051.420.954,00	EL HORMIGUERO	\$ 678.208.384,00
COMUNA 2	\$ 2.490.041.674,00	EL SALADITO	\$ 442.830.085,00
COMUNA 3	\$ 2.296.388.970,00	FELIDIA	\$ 307.621.251,00
COMUNA 4	\$ 2.351.528.515,00	GOLONDRINAS	\$ 585.572.599,00
COMUNA 5	\$ 2.342.167.542,00	LA BUITRERA	\$ 1.097.166.153,00
COMUNA 6	\$ 2.607.545.691,00	LA CASTILLA	\$ 458.088.506,00
COMUNA 7	\$ 1.974.632.590,00	LA ELVIRA	\$ 460.339.223,00
COMUNA 8	\$ 1.850.561.008,00	LA LEONERA	\$ 119.414.605,00
COMUNA 9	\$ 2.173.117.770,00	LA PAZ	\$ 427.401.507,00
COMUNA 10	\$ 1.764.447.722,00	LOS ANDES	\$ 788.211.750,00
COMUNA 11	\$ 2.206.799.368,00	MONTEBELLO	\$ 1.095.220.399,00
COMUNA 12	\$ 1.980.983.843,00	NAVARRO	\$ 445.993.604,00
COMUNA 13	\$ 2.957.694.191,00	PANCE	\$ 483.272.904,00
COMUNA 14	\$ 2.315.103.224,00	PICHINDE	\$ 433.643.345,00
COMUNA 15	\$ 3.194.394.907,00	VILLACARMELO	\$ 453.141.741,00
COMUNA 16	\$ 2.645.153.759,00	<b>TOTAL</b>	<b>\$ 8.276.126.056,00</b>
COMUNA 17	\$ 2.807.071.528,00		
COMUNA 18	\$ 2.850.899.092,00		
COMUNA 19	\$ 2.407.580.913,00		
COMUNA 20	\$ 1.694.334.438,00		
COMUNA 21	\$ 1.955.360.507,00		
COMUNA 22	\$ 2.188.729.245,00		
<b>TOTAL</b>	<b>\$ 51.105.957.451,00</b>		

Los proyectos priorizados por las Juntas administradoras Locales para la vigencia 2024 son 251 proyectos, los cuales se encuentran registrados en el banco de proyectos y su presupuesto asciende a \$59.382.083.507, Los organismos que participaron en el proceso de la metodología Temporal, realizaron visitas técnicas, formularon proyectos y elaboraron presupuestos de acuerdo a las necesidades encontradas, con el fin de que los Ediles pudieran priorizar proyectos según el presupuesto asignado a cada comuna o corregimiento.

Para la vigencia 2024 se relacionan doce (12) Organismos, distribuidos así:



Tabla 6- POAI Origen Territorio - Presupuesto Participativo por Organismo

CÓDIGO ORGANISMO	NOMBRE ORGANISMO	No. BP	Valor 2024
4133	Departamento Administrativo de Gestión del Medio Ambiente	11	\$ 5.286.346.319
4143	Secretaría de Educación	20	\$ 10.956.554.784
4145	Secretaría de Salud Pública	2	\$ 187.111.853
4146	Secretaría de Bienestar Social	3	\$ 1.028.072.000
4148	Secretaría de Cultura	26	\$ 6.145.982.508
4151	Secretaría de Infraestructura	15	\$ 6.550.444.491
4161	Secretaría de Seguridad y Justicia	6	\$ 3.085.950.799
4162	Secretaría del Deporte y la Recreación	37	\$ 13.984.988.701
4171	Secretaría de Desarrollo Económico	23	\$ 11.259.962.407
4172	Secretaría de Turismo	3	\$ 681.900.000
4173	Secretaría de Desarrollo Territorial y Participación Ciudadana	1	\$ 117.917.069
4182	Unidad Administrativa Especial de Servicios Públicos	1	\$ 96.852.576
<b>Total general</b>		<b>148</b>	<b>\$ 59.382.083.507</b>

Los proyectos de origen territorio, de acuerdo con lo enviado por los Ediles de los diferentes territorios en los Acuerdos Locales, en el marco de la distribución del presupuesto participativo para el POAI 2024 se resume de la siguiente manera:

Tabla 7- Resumen POAI Origen Territorio

ORIGEN TERRITORIO	PRESUPUESTO
COMUNAS	\$ 51.105.957.451,00
CORREGIMIENTOS	\$ 8.276.126.056,00
<b>TOTAL</b>	<b>\$ 59.382.083.507,00</b>

## 2.4. Resumen por dimensión y proyectos de todos los organismos

DIMENSIÓN	BP	NOMBRE PROYECTO	PRESUPUESTO ASIGNADO
<b>Cali, Gobierno Incluyente</b>	<b>BP26002493</b>	Actualización del Plan de Ordenamiento Territorial de Santiago de Cali	\$ 500.000.000,00
<b>Cali, Gobierno Incluyente</b>	<b>BP26002520</b>	Apoyo al sistema de identificación de potenciales beneficiarios de programas sociales sisbén en Santiago de Cali.	\$ 6.000.000.000,00
<b>Cali, Gobierno Incluyente</b>	<b>BP26002540</b>	Normalización de Líneas de Servicios bajo la ISO9001-2015 en la UAESP de Santiago de Cali	\$ 399.654.833,00
<b>Cali, Gobierno Incluyente</b>	<b>BP26002545</b>	Fortalecimiento del sistema de gestión de calidad de la Secretaría del Deporte y la Recreación de Santiago de Cali	\$ 5.800.908.108,00

DIMENSIÓN	BP	NOMBRE PROYECTO	PRESUPUESTO ASIGNADO
<b>Cali, Gobierno Incluyente</b>	<b>BP26002550</b>	Consolidación del centro de datos de la Alcaldía de Santiago de Cali	\$ 4.914.158.725,00
<b>Cali, Gobierno Incluyente</b>	<b>BP26002557</b>	Consolidación del Modelo Integrado de Planeación y Gestión –MIPG- en el Departamento Administrativo de las Tecnologías de la Información y las Comunicaciones -DATIC - de Santiago de Cali	\$ 769.548.375,00
<b>Cali, Gobierno Incluyente</b>	<b>BP26002561</b>	Fortalecimiento de la cultura ciudadana y las narrativas de paz, desde el arte en los colectivos urbanos y rurales de Santiago de Cali	\$ 336.606.246,00
<b>Cali, Gobierno Incluyente</b>	<b>BP26002562</b>	Desarrollo de investigaciones al servicio del deporte, la recreación y la actividad física en Santiago de Cali	\$ 600.000.000,00
<b>Cali, Gobierno Incluyente</b>	<b>BP26002563</b>	Fortalecimiento del inventario de los Bienes Inmuebles propiedad de Santiago de Cali	\$ 1.917.893.488,00
<b>Cali, Gobierno Incluyente</b>	<b>BP26002568</b>	Fortalecimiento de las acciones de intervención en la Cultura Ciudadana de Santiago de Cali	\$ 103.142.194,00
<b>Cali, Gobierno Incluyente</b>	<b>BP26002602</b>	Aplicación de herramientas y asistencia técnica para el cumplimiento de la Normatividad Comunal en Santiago de Cali	\$ 1.800.000.000,00
<b>Cali, Gobierno Incluyente</b>	<b>BP26002634</b>	Fortalecimiento de los procesos de identidad Caleña en la cultura de Santiago de Cali	\$ 258.926.949,00
<b>Cali, Gobierno Incluyente</b>	<b>BP26002635</b>	Formación de capacidades para resolver los conflictos del hogar y de convivencia ciudadana pacíficamente en la ciudad de Santiago Cali	\$ 464.666.518,00
<b>Cali, Gobierno Incluyente</b>	<b>BP26002638</b>	Implementación de un Modelo de Big Data en la Alcaldía de Santiago Cali.	\$ 791.892.435,00
<b>Cali, Gobierno Incluyente</b>	<b>BP26002639</b>	Formación en convivencia escolar y competencias ciudadanas en Santiago de Cali	\$ 572.353.106,00
<b>Cali, Gobierno Incluyente</b>	<b>BP26002642</b>	Conservación de las edificaciones de propiedad del Municipio de Santiago de Cali	\$ 11.173.022.862,00

DIMENSIÓN	BP	NOMBRE PROYECTO	PRESUPUESTO ASIGNADO
<b>Cali, Gobierno Incluyente</b>	<b>BP26002644</b>	Fortalecimiento de la participación de las diferentes expresiones de la diversidad cultural presentes en la construcción de la Cultura Ciudadanía de Santiago de Cali	\$ 232.475.782,00
<b>Cali, Gobierno Incluyente</b>	<b>BP26002646</b>	Fortalecimiento DE INICIATIVAS INSTITUCIONALES Y COMUNITARIAS PARA LA CONSTRUCCION DE CULTURA CIUDADANA Y PAZ EN SANTIAGO DE Cali	\$ 234.965.340,00
<b>Cali, Gobierno Incluyente</b>	<b>BP26002674</b>	Formulación de Investigaciones para paz, cultura ciudadana, respeto por la casa común y otros seres sintientes, derechos humanos y acuerdo de paz en Santiago de Cali.	\$ 226.607.999,00
<b>Cali, Gobierno Incluyente</b>	<b>BP26002678</b>	Implementación de un modelo de agencia de cooperación en Santiago de Cali	\$ 700.000.000,00
<b>Cali, Gobierno Incluyente</b>	<b>BP26002684</b>	Implementación del Sistema de Planeación y Gestión de la Autoridad Ambiental de Santiago de Cali	\$ 3.615.000.000,00
<b>Cali, Gobierno Incluyente</b>	<b>BP26002701</b>	Asistencia técnica para el desarrollo de la categoría de Distrito Especial en la Alcaldía de Santiago de Cali	\$ 200.000.000,00
<b>Cali, Gobierno Incluyente</b>	<b>BP26002705</b>	Actualización Del Sistema de Gestión de Calidad en la Alcaldía de Santiago de Cali	\$ 238.920.000,00
<b>Cali, Gobierno Incluyente</b>	<b>BP26002706</b>	Desarrollo de las capacidades y competencias de los servidores públicos de la Alcaldía de Santiago de Cali	\$ 70.000.000,00
<b>Cali, Gobierno Incluyente</b>	<b>BP26002707</b>	FORTALECIMIENTO DEL CLIMA Y LA CULTURA ORGANIZACIONAL DE LOS SERVIDORES PÚBLICOS EN LA ALCALDÍA DE SANTIAGO DE CALI.	\$ 50.000.000,00
<b>Cali, Gobierno Incluyente</b>	<b>BP26002708</b>	Aplicación De la Ley General de Archivo al patrimonio documental en la Alcaldía de Santiago de Cali.	\$ 192.845.526,00
<b>Cali, Gobierno Incluyente</b>	<b>BP26002709</b>	Actualización de instrumentos de gestión y control en la Alcaldía de Santiago de Cali	\$ 238.448.000,00

DIMENSIÓN	BP	NOMBRE PROYECTO	PRESUPUESTO ASIGNADO
<b>Cali, Gobierno Incluyente</b>	<b>BP26002711</b>	Implementación de la Estrategia Antitrámites y acciones de racionalización en la Alcaldía de Santiago de Cali	\$ 163.560.000,00
<b>Cali, Gobierno Incluyente</b>	<b>BP26002712</b>	Fortalecimiento de la Política de rendición de cuentas en la Alcaldía de Santiago de Cali	\$ 163.560.000,00
<b>Cali, Gobierno Incluyente</b>	<b>BP26002715</b>	Elaboración de instrumentos para la implementación de la Política de servicio al ciudadano en la Alcaldía de Santiago de Cali	\$ 162.880.000,00
<b>Cali, Gobierno Incluyente</b>	<b>BP26002716</b>	Implementación de un modelo de diagramación de procesos en notación BPMN en la Alcaldía de Santiago de Cali.	\$ 47.272.000,00
<b>Cali, Gobierno Incluyente</b>	<b>BP26002717</b>	Implementación de los Instrumentos de Arquitectura Empresarial en los dominios de Planeación y Misional en la Alcaldía de Santiago de Cali	\$ 50.000.000,00
<b>Cali, Gobierno Incluyente</b>	<b>BP26002738</b>	DISEÑO DE UN MODELO DE TELETRABAJO EN LA ALCALDÍA DE CALI	\$ 120.000.000,00
<b>Cali, Gobierno Incluyente</b>	<b>BP26002755</b>	Fortalecimiento de los canales y puntos de atención al Ciudadano de la Secretaría de Desarrollo Territorial y Participación Ciudadana de Santiago de Cali	\$ 2.400.000.000,00
<b>Cali, Gobierno Incluyente</b>	<b>BP26002760</b>	Consolidación del Observatorio de Políticas Sociales de Cali	\$ 500.000.000,00
<b>Cali, Gobierno Incluyente</b>	<b>BP26002784</b>	Implementación del Modelo Predictivo de Fallos Judiciales en Contra de Santiago de Cali	\$ 219.970.000,00
<b>Cali, Gobierno Incluyente</b>	<b>BP26002785</b>	Implementación del Modelo de Prevención del Daño Antijurídico de Santiago de Cali	\$ 1.280.030.000,00
<b>Cali, Gobierno Incluyente</b>	<b>BP26002810</b>	Protección de los inmuebles declarados como Bienes de Interés Cultural de Cali	\$ 558.123.600,00
<b>Cali, Gobierno Incluyente</b>	<b>BP26002849</b>	Fortalecimiento de la gestión para el recaudo de la cartera Vip y Vis en Santiago de Cali	\$ 1.159.596.157,00
<b>Cali, Gobierno Incluyente</b>	<b>BP26002851</b>	Apoyo en la sistematización y organización del sistema de Gestión documental de la secretaria de vivienda social	\$ 1.534.243.680,00

DIMENSIÓN	BP	NOMBRE PROYECTO	PRESUPUESTO ASIGNADO
		y hábitat en Santiago de Cali	
<b>Cali, Gobierno Incluyente</b>	<b>BP26002853</b>	Fortalecimiento del Sistema de Gestión de Calidad en la Secretaría de Vivienda Social y Habitat de Cali	\$ 431.400.000,00
<b>Cali, Gobierno Incluyente</b>	<b>BP26002862</b>	Normalización de bibliotecas públicas con proceso de certificación de calidad en Santiago de Cali	\$ 120.000.000,00
<b>Cali, Gobierno Incluyente</b>	<b>BP26002863</b>	Fortalecimiento del Modelo Integrado de Planeación y Gestión en la Secretaría de Movilidad para dar cumplimiento a las políticas institucionales vigentes Cali	\$ 4.904.974.800,00
<b>Cali, Gobierno Incluyente</b>	<b>BP26002894</b>	IMPLEMENTACION DEL SISTEMA DE INFORMACIÓN CULTURA EN SANTIAGO DE CALI	\$ 250.705.148,00
<b>Cali, Gobierno Incluyente</b>	<b>BP26002898</b>	Actualización de los Sistemas de Información de la Administración Central del Municipio de Cali	\$ 2.390.296.575,00
<b>Cali, Gobierno Incluyente</b>	<b>BP26002915</b>	Fortalecimiento de los sistemas de gestión de la Secretaría de Desarrollo Económico de Santiago de Cali	\$ 2.574.462.000,00
<b>Cali, Gobierno Incluyente</b>	<b>BP26002942</b>	Implementación de un modelo de compras públicas responsables en la Administración Central de Santiago de Cali	\$ 1.000.000.000,00
<b>Cali, Gobierno Incluyente</b>	<b>BP26002946</b>	FORTALECIMIENTO DE LA OPERACIÓN DEL OBSERVATORIO AMBIENTAL EN SANTIAGO DE CALI	\$ 120.000.000,00
<b>Cali, Gobierno Incluyente</b>	<b>BP26002948</b>	Apoyo al fomento a la promoción del derecho a la libertad religiosa participativa en Santiago de Cali.	\$ 80.000.000,00
<b>Cali, Gobierno Incluyente</b>	<b>BP26002956</b>	FORTALECIMIENTO DE LA GESTIÓN INSTITUCIONAL POR RESULTADOS BASADA EN EL MODELO INTEGRADO DE PLANEACIÓN Y GESTIÓN DE SANTIAGO DE CALI	\$ 1.575.713.005,00
<b>Cali, Gobierno Incluyente</b>	<b>BP26002958</b>	Fortalecimiento de la Gestión Disciplinaria en la Alcaldía de Santiago de Cali.	\$ 595.274.500,00

DIMENSIÓN	BP	NOMBRE PROYECTO	PRESUPUESTO ASIGNADO
<b>Cali, Gobierno Incluyente</b>	<b>BP26002962</b>	Difusión del componente preventivo de la ley disciplinaria a los servidores públicos de la Alcaldía y a los ciudadanos de Santiago de Cali..	\$ 128.801.360,00
<b>Cali, Gobierno Incluyente</b>	<b>BP26002963</b>	Investigación de la Conducta oficial del Servidor Público de la Alcaldía de Santiago de Cali..	\$ 275.924.140,00
<b>Cali, Gobierno Incluyente</b>	<b>BP26002965</b>	Investigación sobre los sectores económicos priorizados y temas conexos en la política pública de desarrollo económico en Santiago de Cali	\$ 447.125.200,00
<b>Cali, Gobierno Incluyente</b>	<b>BP26003011</b>	Implementación de estrategia de comunicación institucional clara y transparente en Santiago de Cali	\$ 6.000.000.000,00
<b>Cali, Gobierno Incluyente</b>	<b>BP26003044</b>	Recuperación de cartera morosa por infracciones de tránsito en Santiago de Cali	\$ 1.628.101.200,00
<b>Cali, Gobierno Incluyente</b>	<b>BP26003076</b>	Implementación de un Centro de Gestión del Conocimiento y la Innovación en materia de seguridad y justicia Cali	\$ 1.012.636.620,00
<b>Cali, Gobierno Incluyente</b>	<b>BP26003102</b>	Implementación de la escuela de buen gobierno en Cali	\$ 1.000.000.000,00
<b>Cali, Gobierno Incluyente</b>	<b>BP26003105</b>	Implementación Red de Observatorios de Santiago de Cali	\$ 260.000.000,00
<b>Cali, Gobierno Incluyente</b>	<b>BP26003110</b>	Implementación de iniciativas institucionales para enfrentar problemáticas de manera colaborativa en Santiago de Cali	\$ 340.000.000,00
<b>Cali, Gobierno Incluyente</b>	<b>BP26003111</b>	Implementación de iniciativas colaborativas para seguimiento a problemas específicos en Santiago de Cali	\$ 300.000.000,00
<b>Cali, Gobierno Incluyente</b>	<b>BP26003157</b>	Fortalecimiento del componente investigativo del Observatorio de Seguridad de Cali	\$ 659.148.000,00
<b>Cali, Gobierno Incluyente</b>	<b>BP26003163</b>	Implementación sistema interactivo reporte de quejas en línea de construcciones, antenas irreglamentarias y obras en Cali	\$ 1.773.614.025,00

DIMENSIÓN	BP	NOMBRE PROYECTO	PRESUPUESTO ASIGNADO
<b>Cali, Gobierno Incluyente</b>	<b>BP26003247</b>	Desarrollo de una estrategia de articulación institucional para implementar iniciativas que dinamicen la cultura ciudadana para asumir la nueva normalidad en Cali	\$ 1.400.000.000,00
<b>Cali, Gobierno Incluyente</b>	<b>BP26003335</b>	DESARROLLO DEL OBSERVATORIO AMBIENTAL DE LA COMUNA 22 DE SANTIAGO DE CALI	\$ 157.670.089,00
<b>Cali, Gobierno Incluyente</b>	<b>BP26003384</b>	Fortalecimiento de la red de gestión de información de la Secretaría de Bienestar Social de Santiago de Cali	\$ 1.500.000.000,00
<b>Cali, Gobierno Incluyente</b>	<b>BP26003416</b>	Asistencia para la definición del modelo de integración político administrativo en localidades del Distrito Especial de Santiago de Cali	\$ 100.000.000,00
<b>Cali, Gobierno Incluyente</b>	<b>BP26003417</b>	Asistencia técnica a los instrumentos de planificación complementarios de Cali	\$ 1.000.000.000,00
<b>Cali, Gobierno Incluyente</b>	<b>BP26003418</b>	Formulación de las unidades de planificación urbana y rural de Santiago de Cali.	\$ 300.000.000,00
<b>Cali, Gobierno Incluyente</b>	<b>BP26003422</b>	Fortalecimiento al seguimiento de los Planes de Desarrollo Distrital y Territoriales de Santiago de Cali.	\$ 399.038.204,00
<b>Cali, Gobierno Incluyente</b>	<b>BP26003423</b>	Actualización del Sistema de Indicadores de Santiago de Cali.	\$ 256.278.200,00
<b>Cali, Gobierno Incluyente</b>	<b>BP26003425</b>	Implementación del Plan Estadístico Territorial de Cali	\$ 694.556.400,00
<b>Cali, Gobierno Incluyente</b>	<b>BP26003426</b>	Fortalecimiento de la Información Catastral del Distrito de Santiago de Cali	\$ 2.501.089.321,00
<b>Cali, Gobierno Incluyente</b>	<b>BP26003429</b>	Actualización De la estratificación socioeconómica en Santiago de Cali.	\$ 564.122.982,00
<b>Cali, Gobierno Incluyente</b>	<b>BP26003431</b>	Actualización de los Registros de la Base de Datos de Nomenclatura Cali.	\$ 450.000.000,00
<b>Cali, Gobierno Incluyente</b>	<b>BP26003435</b>	Fortalecimiento en la recopilación y análisis de la información económica, financiera, fiscal y tributaria del Distrito de Cali	\$ 229.983.667,00
<b>Cali, Gobierno Incluyente</b>	<b>BP26003458</b>	Asistencia para el seguimiento y evaluación de	\$ 299.712.000,00

DIMENSIÓN	BP	NOMBRE PROYECTO	PRESUPUESTO ASIGNADO
		los procesos de políticas públicas de Cali.	
<b>Cali, Gobierno Incluyente</b>	<b>BP26003463</b>	Actualización de Estudios para la Planificación en Cali.	\$ 730.428.392,00
<b>Cali, Gobierno Incluyente</b>	<b>BP26003464</b>	Fortalecimiento de la Infraestructura de Datos Espaciales de Santiago de Cali.	\$ 200.000.000,00
<b>Cali, Gobierno Incluyente</b>	<b>BP26003470</b>	Implementación del Sistema de información geográfico de control de licencias urbanísticas de Cali.	\$ 1.116.067.000,00
<b>Cali, Gobierno Incluyente</b>	<b>BP26003617</b>	Fortalecimiento de la tributación en Santiago de Cali	\$ 9.238.578.982,00
<b>Cali, Gobierno Incluyente</b>	<b>BP26003619</b>	Recuperación de cartera en Santiago de Cali	\$ 3.210.313.695,00
<b>Cali, Gobierno Incluyente</b>	<b>BP26003620</b>	Fortalecimiento del recaudo de la vigencia corriente de Cali	\$ 4.135.946.143,00
<b>Cali, Gobierno Incluyente</b>	<b>BP26003724</b>	Apoyo al Sistema de Participación Ciudadana en Santiago de Cali	\$ 2.640.000.000,00
<b>Cali, Gobierno Incluyente</b>	<b>BP26003733</b>	Apoyo para la Transversalización de la Política Pública de Mujer en Santiago de Cali	\$ 612.639.523,00
<b>Cali, Gobierno Incluyente</b>	<b>BP26003734</b>	Control y Seguimiento de la Política Pública de las Mujeres de Santiago de Cali	\$ 271.857.600,00
<b>Cali, Gobierno Incluyente</b>	<b>BP26003832</b>	FORTALECIMIENTO DE LA GESTIÓN INSTITUCIONAL EN LA SECRETARÍA DE SEGURIDAD Y JUSTICIA DE SANTIAGO DE CALI	\$ 5.758.548.534,00
<b>Cali, Gobierno Incluyente</b>	<b>BP26003866</b>	Implementación de estrategias de Cultura Ciudadana en el cuidado de la vida y la adaptación a nuevos contextos sociales en Santiago de Cali	\$ 451.664.120,00
<b>Cali, Gobierno Incluyente</b>	<b>BP26004311</b>	Fortalecimiento de la planificación estratégica del Proceso de Participación Ciudadana y gestión comunitaria en Santiago de Cali	\$ 2.200.000.000,00
<b>Cali, Gobierno Incluyente</b>	<b>BP26004312</b>	Fortalecimiento en las habilidades de la comunidad en mecanismos de trabajo en equipo de Santiago de Cali	\$ 500.000.000,00
<b>Cali, Gobierno Incluyente</b>	<b>BP26004313</b>	Desarrollo de semilleros participativos en el Distrito de Santiago de Cali	\$ 2.230.000.000,00



DIMENSIÓN	BP	NOMBRE PROYECTO	PRESUPUESTO ASIGNADO
Cali, Gobierno Incluyente	BP26004371	Fortalecimiento de la cultura del control en los procesos del Distrito de Santiago de Cali	\$ 500.000.000,00
Cali, Gobierno Incluyente	BP26004630	MEJORAMIENTO DEL SISTEMA DE GESTIÓN DE CALIDAD DE LA SECRETARIA DE CULTURA DE SANTIAGO DE CALI	\$ 4.902.194.404,00
Cali, Gobierno Incluyente	BP26004710	Fortalecimiento en la implementación de la Metodología del Plan Estratégico de Seguridad Vial en la Alcaldía de Santiago de Cali	\$ 301.234.861,00
Cali, Gobierno Incluyente	BP26004732	Fortalecimiento de la Estrategia de Resiliencia de Santiago de Cali	\$ 150.000.000,00
Cali, Gobierno Incluyente	BP26004734	Implementación del sistema distrital de cultura de Santiago de Cali	\$ 1.082.500.400,00
Cali, Gobierno Incluyente	BP26004741	Actualización del censo catastral con enfoque multipropósito del Distrito Santiago de Cali	\$ 5.034.682.054,00
Cali, Gobierno Incluyente	BP-26004760	Desarrollo de un sistema de información del sector turístico en Santiago de Cali	\$ 1.127.258.400,00
Cali, Gobierno Incluyente	BP26004801	Implementación de un sistema para la gestión del conocimiento e innovación en la Alcaldía de Santiago de Cali	\$ 120.000.000,00
Cali, Gobierno Incluyente	BP26004810	Mejoramiento del mercado inmobiliario del Distrito de Santiago Cali	\$ 1.316.696.139,00
Cali, Gobierno Incluyente	BP26004863	Apoyo al proceso de planificación en el Distrito de Santiago Cali	\$ 1.205.750.000,00
Cali, Gobierno Incluyente	BP26004864	Asistencia para la definición de apuestas estratégicas para potenciar las vocaciones del Distrito Especial, Deportivo, Cultural, Turístico, Empresarial y de Servicios de Santiago de Cali	\$ 200.000.000,00
Cali, Gobierno Incluyente	BP26004865	Fortalecimiento en la formulación, planificación y estructuración de proyectos de inversión del distrito Santiago Cali	\$ 2.990.000.000,00
Cali, Gobierno Incluyente	BP26005100	Fortalecimiento del Sistema de Gestión Catastral con enfoque Multipropósito de Santiago de Cali	\$ 1.525.539.864,00

DIMENSIÓN	BP	NOMBRE PROYECTO	PRESUPUESTO ASIGNADO
Cali, Inteligente para la Vida	BP 26004935	Fortalecimiento empresarial a las unidades productivas y microempresas de la comuna 5 de Santiago de Cali	\$ 528.375.448,00
Cali, Inteligente para la Vida	BP26002551	Implementación de equipamientos inteligentes en Santiago de Cali	\$ 28.850.625,00
Cali, Inteligente para la Vida	BP26002583	FORTALECIMIENTO DEL LABORATORIO AMBIENTAL EN EL MARCO DE LA PLATAFORMA DE VIGILANCIA Y CONTROL DE SANTIAGO DE CALI	\$ 1.763.205.045,00
Cali, Inteligente para la Vida	BP26002584	MEJORAMIENTO DEL SISTEMA INTEGRAL DEL RECURSO HIDRICO EN EL MARCO DE PLATAFORMA DE VIGILANCIA Y CONTROL DE SANTIAGO DE CALI	\$ 2.847.465.744,00
Cali, Inteligente para la Vida	BP26002593	Control de Impactos Ambientales Generados por el Sector Industrial, Comercial y de Servicio de Santiago de Cali	\$ 500.000.000,00
Cali, Inteligente para la Vida	BP26002600	ASISTENCIA TÉCNICA CON ENFOQUE AGROECOLÓGICO A PEQUEÑOS Y MEDIANOS PRODUCTORES PARA FORTALECER LA SEGURIDAD Y SOBERANÍA ALIMENTARIA EN SANTIAGO DE CALI	\$ 385.000.000,00
Cali, Inteligente para la Vida	BP26002603	Implementación de Prototipos de Innovación Digital que atienden necesidades de Santiago de Cali	\$ 70.535.250,00
Cali, Inteligente para la Vida	BP26002614	Renovación del sistema de Alumbrado Público de Santiago de Cali	\$ 37.618.640.000,00
Cali, Inteligente para la Vida	BP26002616	Fortalecimiento de la Operación del Servicio de Alumbrado Público de Santiago de Cali	\$ 173.189.402.088,00
Cali, Inteligente para la Vida	BP26002617	Implementación del Espectáculo visual y luminoso de Alumbrado Navideño en Santiago de Cali	\$ 15.345.399.135,00
Cali, Inteligente para la Vida	BP26002619	Administración de Puntos de Apropiación Digital (PAD) y Laboratorios de Innovación Digital (LID) de Santiago de Cali	\$ 1.461.881.740,00

DIMENSIÓN	BP	NOMBRE PROYECTO	PRESUPUESTO ASIGNADO
Cali, Inteligente para la Vida	BP26002621	Formación y utilización de servicios en el uso y apropiación de tecnologías de la información y las comunicaciones TIC de Santiago de Cali	\$ 369.624.375,00
Cali, Inteligente para la Vida	BP26002624	Implementación de Estrategias de Uso y Apropiación TIC para la Alcaldía de Santiago de Cali	\$ 45.172.575,00
Cali, Inteligente para la Vida	BP26002737	Implementación de una estrategia de encadenamientos productivos en la ciudad de Cali	\$ 500.000.000,00
Cali, Inteligente para la Vida	BP26002804	Fortalecimiento de Huertas Agroecológicas en Santiago de Cali	\$ 100.000.000,00
Cali, Inteligente para la Vida	BP26002818	APOYO A LA INTERNACIONALIZACIÓN DE LAS MANIFESTACIONES ARTÍSTICAS DE SANTIAGO DE CALI	\$ 274.181.900,00
Cali, Inteligente para la Vida	BP26002886	FORTALECIMIENTO DE LA OFERTA DE ESPECTÁCULOS PÚBLICOS DE LAS ARTES ESCÉNICAS DE SANTIAGO DE CALI	\$ 5.338.208.204,00
Cali, Inteligente para la Vida	BP26002924	Implementación DEL SISTEMA DE SEMAFORIZACIÓN INTELIGENTE (SSI) EN SANTIAGO DE Cali	\$ 6.136.838.799,00
Cali, Inteligente para la Vida	BP26002945	Actualización de la red de datos de las Instituciones Educativas Oficiales de Santiago de Cali	\$ 2.055.022.662,00
Cali, Inteligente para la Vida	BP26002959	Ampliación de la cantidad de zonas públicas con acceso gratuito a internet con servicio al ciudadano en Santiago de Cali	\$ 73.231.425,00
Cali, Inteligente para la Vida	BP26002967	Fortalecimiento al ecosistema empresarial y social con enfoque diferencial y de género en Santiago de Cali	\$ 1.486.464.800,00
Cali, Inteligente para la Vida	BP26002970	Fortalecimiento de la red Distrital REMI en el Municipio de Santiago de Cali	\$ 84.807.900,00

DIMENSIÓN	BP	NOMBRE PROYECTO	PRESUPUESTO ASIGNADO
<b>Cali, Inteligente para la Vida</b>	<b>BP26003021</b>	Fortalecimiento de estrategias para la generación de ingresos de las personas en proceso de reincorporación, reintegración, desvinculados del conflicto armado de Cali	\$ 102.948.000,00
<b>Cali, Inteligente para la Vida</b>	<b>BP26003032</b>	Fortalecimiento para la generación de capacidades de las organizaciones del sector de economía solidaria de Cali	\$ 500.000.000,00
<b>Cali, Inteligente para la Vida</b>	<b>BP26003071</b>	Asistencia técnica a empresas y emprendimientos de la industria cultural y creativa en Santiago de Cali	\$ 560.627.600,00
<b>Cali, Inteligente para la Vida</b>	<b>BP26003084</b>	Producción cinematográfica y audiovisual competitiva en Santiago de Cali	\$ 439.372.400,00
<b>Cali, Inteligente para la Vida</b>	<b>BP26003129</b>	Desarrollo de competencias como técnicos laborales a víctimas del conflicto armado para la empleabilidad en Santiago de Cali	\$ 315.000.000,00
<b>Cali, Inteligente para la Vida</b>	<b>BP26003140</b>	Desarrollo de rutas de acercamiento entre la oferta y la demanda laboral a personas desempleadas en Santiago de Cali	\$ 100.000.000,00
<b>Cali, Inteligente para la Vida</b>	<b>BP26003141</b>	Desarrollo de prácticas equitativas y de género que contribuyan al empoderamiento de las mujeres y su autonomía económica en el distrito de Santiago de Cali	\$ 362.930.400,00
<b>Cali, Inteligente para la Vida</b>	<b>BP26003147</b>	Mejoramiento comercial de los mercados campesinos con prácticas agrícolas de producción limpia de Santiago de Cali	\$ 300.000.000,00
<b>Cali, Inteligente para la Vida</b>	<b>BP26003149</b>	Fortalecimiento del sistema de operación de las plazas de mercado de Santiago de Cali	\$ 400.000.000,00
<b>Cali, Inteligente para la Vida</b>	<b>BP26003392</b>	Mejoramiento de mobiliarios urbanos con mantenimiento y reposición en Santiago de Cali	\$ 167.640.000,00
<b>Cali, Inteligente para la Vida</b>	<b>BP26003402</b>	Optimización del capital humano capacitado en Tecnologías de la Cuarta Revolución Industrial en la ciudad de Santiago de Cali	\$ 500.000.000,00

DIMENSIÓN	BP	NOMBRE PROYECTO	PRESUPUESTO ASIGNADO
Cali, Inteligente para la Vida	BP26003447	Apoyo en la automatización de procesos y trámites urbanísticos en Santiago de Cali	\$ 450.000.000,00
Cali, Inteligente para la Vida	BP26003677	Fortalecimiento de Festivales de talla internacional con enfoque en lectura, escritura y oralidad en Santiago de Cali	\$ 562.222.557,00
Cali, Inteligente para la Vida	BP26003697	Implementación de un sistema integrado de información y gestión de la autoridad sanitaria en Santiago de Cali	\$ 405.000.000,00
Cali, Inteligente para la Vida	BP26003763	Habilitación en buenas prácticas de seguridad en establecimientos de comercio nocturno en Cali.	\$ 870.315.507,00
Cali, Inteligente para la Vida	BP26003764	DESARROLLO DE ESTRATEGIA DE SENSIBILIZACIÓN A LOS AGENTES DEL MERCADO EN NORMAS DE PROTECCIÓN AL CONSUMIDOR EN SANTIAGO DE CALI	\$ 395.722.875,00
Cali, Inteligente para la Vida	BP26003896	Fortalecimiento financiero a unidades productivas con créditos solidarios y capital semilla en Santiago de Cali	\$ 12.462.107.679,00
Cali, Inteligente para la Vida	BP26003941	Recreación a través de Eventos Deportivos y Recreativos en la Comuna 6 de Santiago de Cali	\$ 149.583.863,00
Cali, Inteligente para la Vida	BP26004119	Construcción y dotación del Parque Tecnológico de Innovación San Fernando en Santiago de Cali	\$ 4.650.000.000,00
Cali, Inteligente para la Vida	BP26004152	Divulgación en medios de comunicación de la oferta turística de Santiago de Cali	\$ 3.954.148.450,00
Cali, Inteligente para la Vida	BP26004281	Fortalecimiento del Festival de Música del Pacífico Petronio Álvarez de Santiago de Cali	\$ 730.001.730,00
Cali, Inteligente para la Vida	BP26004324	Apoyo para el desarrollo de ferias y eventos con componentes turísticos en Santiago de Cali	\$ 1.168.502.824,00
Cali, Inteligente para la Vida	BP26004326	Apoyo para la consolidación de parques de experiencia en Santiago de Cali	\$ 141.958.776,00
Cali, Inteligente para la Vida	BP26004334	Adecuación de Centros de Desarrollo Empresarial para el fortalecimiento de	\$ 500.000.000,00

DIMENSIÓN	BP	NOMBRE PROYECTO	PRESUPUESTO ASIGNADO
		emprendimiento y/o mypimes en Cali	
<b>Cali, Inteligente para la Vida</b>	<b>BP26004498</b>	Implementación de un sistema en línea para la expedición de permisos de eventos y aglomeraciones públicas en Santiago de Cali	\$ 110.816.000,00
<b>Cali, Inteligente para la Vida</b>	<b>BP26004703</b>	APOYO AL DESARROLLO DEPORTIVO DE CLUBES Y DEPORTISTAS DE SANTIAGO DE CALI	\$ 199.216.000,00
<b>Cali, Inteligente para la Vida</b>	<b>BP26004726</b>	DESARROLLO DE EVENTOS DEPORTIVOS Y RECREATIVOS DE INNOVACIÓN LOCALES, NACIONALES E INTERNACIONALES EN SANTIAGO DE CALI	\$ 4.598.240.000,00
<b>Cali, Inteligente para la Vida</b>	<b>BP26004728</b>	Implementación del parque de las cocinas, bebidas tradicionales y artesanías del pacífico “parque pacífico” de Santiago de Cali	\$ 8.500.000.000,00
<b>Cali, Inteligente para la Vida</b>	<b>BP26004731</b>	Fortalecimiento de festivales y encuentros artísticos y culturales con componente internacional en Santiago de Cali	\$ 3.528.809.718,00
<b>Cali, Inteligente para la Vida</b>	<b>BP26004740</b>	Desarrollo del potencial turístico en el Barrio Obrero de Santiago de Cali	\$ 4.392.806.950,00
<b>Cali, Inteligente para la Vida</b>	<b>BP26004742</b>	Fortalecimiento a las competencias de los emprendimientos turísticos de Santiago de Cali	\$ 612.165.500,00
<b>Cali, Inteligente para la Vida</b>	<b>BP26004750</b>	Fortalecimiento de la operación de los Puntos de Información Turística de Santiago de Cali	\$ 603.159.100,00
<b>Cali, Inteligente para la Vida</b>	<b>BP26004772</b>	Recreación y Deporte con Eventos en la Comuna 13 de Santiago de Cali	\$ 216.153.519,00
<b>Cali, Inteligente para la Vida</b>	<b>BP26004830</b>	Implementación de la estrategia de turismo al barrio en la comuna 1 de Santiago de Cali	\$ 451.050.000,00
<b>Cali, Inteligente para la Vida</b>	<b>BP26004831</b>	Fortalecimiento turístico del Corregimiento de Villacarmelo de Santiago de Cali	\$ 94.500.000,00
<b>Cali, Inteligente para la Vida</b>	<b>BP26004832</b>	Fortalecimiento turístico del Corregimiento de Pichinde de Santiago de Cali	\$ 136.350.000,00
<b>Cali, Inteligente para la Vida</b>	<b>BP26004851</b>	Recreación y Deporte con Eventos en la Comuna 2 de Santiago de Cali	\$ 243.773.201,00

DIMENSIÓN	BP	NOMBRE PROYECTO	PRESUPUESTO ASIGNADO
<b>Cali, Inteligente para la Vida</b>	<b>BP26004901</b>	Fortalecimiento empresarial a las unidades productivas y microempresas de la comuna 9 de Santiago de Cali	\$ 726.336.820,00
<b>Cali, Inteligente para la Vida</b>	<b>BP26004920</b>	Fortalecimiento empresarial a las unidades productivas y microempresas de la comuna 7 Santiago de Cali	\$ 227.943.000,00
<b>Cali, Inteligente para la Vida</b>	<b>BP26004921</b>	Fortalecimiento empresarial a las unidades productivas y microempresas de la comuna 14 de Santiago de Cali	\$ 806.686.197,00
<b>Cali, Inteligente para la Vida</b>	<b>BP26004927</b>	Fortalecimiento de competencias laborales con enfoque diferencial, de género y generacional para los habitantes de la comuna 12 de Cali	\$ 412.539.990,00
<b>Cali, Inteligente para la Vida</b>	<b>BP26004931</b>	Fortalecimiento empresarial a las unidades productivas y microempresas de la comuna 3 de Santiago Cali	\$ 400.000.000,00
<b>Cali, Inteligente para la Vida</b>	<b>BP26004932</b>	Fortalecimiento empresarial a las unidades productivas y microempresas de la comuna 15 de Santiago de Cali	\$ 600.000.000,00
<b>Cali, Inteligente para la Vida</b>	<b>BP26004941</b>	Fortalecimiento empresarial a las unidades productivas y microempresas de la comuna 6 de Santiago de Cali	\$ 655.306.000,00
<b>Cali, Inteligente para la Vida</b>	<b>BP26004942</b>	Fortalecimiento empresarial a unidades productivas de la comuna 4 de Santiago de Cali	\$ 536.751.488,00
<b>Cali, Inteligente para la Vida</b>	<b>BP26004945</b>	Fortalecimiento empresarial a las unidades productivas y microempresas de la comuna 10 de santiago de Cali	\$ 869.131.500,00
<b>Cali, Inteligente para la Vida</b>	<b>BP26004947</b>	Fortalecimiento empresarial a las unidades productivas y microempresas del corregimiento Pance de Santiago de Cali	\$ 288.131.555,00
<b>Cali, Inteligente para la Vida</b>	<b>BP26004948</b>	Fortalecimiento empresarial a las unidades productivas y microempresas de la comuna 16 de Santiago de Cali	\$ 677.225.698,00
<b>Cali, Inteligente para la Vida</b>	<b>BP26004950</b>	Fortalecimiento empresarial a las unidades productivas y microempresas del sector cultural y creativo del	\$ 788.211.750,00

DIMENSIÓN	BP	NOMBRE PROYECTO	PRESPUESTO ASIGNADO
		corregimiento Andes de Santiago de Cali	
<b>Cali, Inteligente para la Vida</b>	<b>BP26004951</b>	Fortalecimiento empresarial a las unidades productivas y microempresas del corregimiento Golondrinas de Santiago de Cali	\$ 291.036.528,00
<b>Cali, Inteligente para la Vida</b>	<b>BP26004952</b>	Fortalecimiento empresarial a las unidades productivas y microempresas de la comuna 13 de Santiago de Cali	\$ 365.285.448,00
<b>Cali, Inteligente para la Vida</b>	<b>BP26004953</b>	Fortalecimiento empresarial a las unidades productivas y microempresas del corregimiento Felidia de Santiago de Cali	\$ 25.000.000,00
<b>Cali, Inteligente para la Vida</b>	<b>BP26004955</b>	Fortalecimiento empresarial a las unidades productivas y microempresas del corregimiento de Navarro de Santiago de Cali	\$ 223.476.104,00
<b>Cali, Inteligente para la Vida</b>	<b>BP26004958</b>	FORTALECIMIENTO EMPRESARIAL A LAS UNIDADES PRODUCTIVAS Y MICROEMPRESAS DEL CORREGIMIENTO LA BUITRERA DE SANTIAGO DE CALI	\$ 570.625.195,00
<b>Cali, Inteligente para la Vida</b>	<b>BP26004970</b>	Recreación y Deporte con Eventos en el Corregimiento de Golondrinas de Santiago de Cali	\$ 120.536.071,00
<b>Cali, Inteligente para la Vida</b>	<b>BP26004971</b>	Fortalecimiento empresarial a las unidades productivas y microempresas de la comuna 21 de Santiago de Cali	\$ 250.000.000,00
<b>Cali, Inteligente para la Vida</b>	<b>BP26004978</b>	Fortalecimiento empresarial a las unidades productivas y microempresas de la comuna 17 de Santiago de Cali	\$ 585.610.966,00
<b>Cali, Inteligente para la Vida</b>	<b>BP26004990</b>	Recreación y Deporte con Eventos en la Comuna 21 de Santiago de Cali	\$ 125.150.537,00
<b>Cali, Inteligente para la Vida</b>	<b>BP26004991</b>	Fortalecimiento empresarial a las unidades productivas y microempresas de la comuna 18 de Santiago de Cali	\$ 468.466.520,00
<b>Cali, Inteligente para la Vida</b>	<b>BP26004994</b>	Fortalecimiento de competencias laborales con enfoque diferencial, de género y generacional en la	\$ 540.000.000,00



DIMENSIÓN	BP	NOMBRE PROYECTO	PRESUPUESTO ASIGNADO
		comuna 20 de Santiago de Cali	
<b>Cali, Inteligente para la Vida</b>	<b>BP26004998</b>	Recreación y Deporte con Eventos en la Comuna 3 de Santiago de Cali	\$ 234.830.996,00
<b>Cali, Inteligente para la Vida</b>	<b>BP26005011</b>	Recreación y Deporte con Eventos en la Comuna 10 de Santiago de Cali	\$ 189.890.673,00
<b>Cali, Inteligente para la Vida</b>	<b>BP26005020</b>	Recreación Y Deporte con Eventos en la Comuna 12 de Santiago de Cali	\$ 162.906.326,00
<b>Cali, Inteligente para la Vida</b>	<b>BP26005040</b>	Generación de Huertas Agroecológicas para contribuir la seguridad y soberanía alimentaria en la comuna 1 de Santiago de Cali	\$ 608.661.480,00
<b>Cali, Inteligente para la Vida</b>	<b>BP26005050</b>	Recreación y Deporte con Eventos en la Comuna 14 de Santiago de Cali	\$ 371.300.445,00
<b>Cali, Inteligente para la Vida</b>	<b>BP26005053</b>	Recreación y Deporte con Eventos en la Comuna 22 de Santiago de Cali	\$ 103.849.457,00
<b>Cali, Nuestra Casa Común</b>	<b>BP26002536</b>	Fortalecimiento a la Gestión Integral de Residuos de Construcción y Demolición - RCD en Santiago de Cali	\$ 1.051.015.005,00
<b>Cali, Nuestra Casa Común</b>	<b>BP26002537</b>	Mejoramiento de la gestión integral de residuos sólidos y componentes del servicio público de aseo de Santiago de Cali	\$ 1.529.369.925,00
<b>Cali, Nuestra Casa Común</b>	<b>BP26002539</b>	Diagnostico de la calidad ambiental de Pos-Clausura del Antiguo Vertedero de la Ciudad del Cali	\$ 434.496.126,00
<b>Cali, Nuestra Casa Común</b>	<b>BP26002582</b>	DESCONTAMINACIÓN DE LAS FUENTES HIDRICAS SUPERFICIALES DE SANTIAGO DE CALI	\$ 850.260.980,00
<b>Cali, Nuestra Casa Común</b>	<b>BP26002586</b>	DESARROLLO DE UNA PLATAFORMA PARA LA CONSERVACIÓN Y CONTROL DEL RECURSO DE FAUNA SILVESTRE Y EXÓTICA EN SANTIAGO DE CALI	\$ 620.000.000,00
<b>Cali, Nuestra Casa Común</b>	<b>BP26002587</b>	Fortalecimiento del Hogar de Paso para la atención, valoración y rehabilitación de la Fauna Silvestre en Santiago de Cali	\$ 320.000.000,00
<b>Cali, Nuestra Casa Común</b>	<b>BP26002588</b>	FORTALECIMIENTO DE LA GESTION INTEGRAL DE	\$ 435.000.000,00

DIMENSIÓN	BP	NOMBRE PROYECTO	PRESUPUESTO ASIGNADO
		LOS RESIDUOS SOLIDOS EN SANTIAGO DE CALI	
<b>Cali, Nuestra Casa Común</b>	<b>BP26002589</b>	CONTRIBUCIÓN AL MEJORAMIENTO DE LA CALIDAD AMBIENTAL URBANA A TRAVÉS DE ESTRATEGIAS QUE PROMUEVAN LAS BUENAS PRÁCTICAS AMBIENTALES EN OBRAS DE DESARROLLO URBANÍSTICO EN SANTIAGO DE CALI	\$ 240.000.000,00
<b>Cali, Nuestra Casa Común</b>	<b>BP26002590</b>	Aplicación de Esquemas de Implantación y Regularización – EIR al Sector Empresarial con Alto Impacto Ambiental en Santiago de Cali	\$ 70.000.000,00
<b>Cali, Nuestra Casa Común</b>	<b>BP26002591</b>	Fortalecimiento de la Ventanilla de Negocios Verdes de Santiago de Cali	\$ 150.000.000,00
<b>Cali, Nuestra Casa Común</b>	<b>BP26002592</b>	Implementación de Estrategias de Producción y Consumo Sostenible en el Sector Empresarial de Santiago de Cali	\$ 144.000.000,00
<b>Cali, Nuestra Casa Común</b>	<b>BP26002594</b>	IMPLEMENTACIÓN DE INCENTIVOS PARA LA CONSERVACIÓN DE LOS SERVICIOS AMBIENTALES DE LAS ÁREAS DE GESTIÓN SOSTENIBLE DE CUENCAS HIDROGRÁFICAS DE SANTIAGO DE CALI	\$ 4.060.227.495,00
<b>Cali, Nuestra Casa Común</b>	<b>BP26002595</b>	IMPLEMENTACIÓN DE ACCIONES DE GOBERNANZA Y CONTROL AMBIENTAL EN LA CUENCAS HIDROGRÁFICAS DE SANTIAGO DE CALI	\$ 1.813.368.721,00
<b>Cali, Nuestra Casa Común</b>	<b>BP26002596</b>	FORTALECIMIENTO DEL SISTEMA MUNICIPAL DE ÁREAS PROTEGIDAS Y ESTRATEGIAS DE CONSERVACIÓN - SIMAP SANTIAGO DE CALI	\$ 4.394.697.565,00
<b>Cali, Nuestra Casa Común</b>	<b>BP26002597</b>	IMPLEMENTACIÓN DE ACCIONES PARA LA CONSERVACIÓN DE LOS HUMEDALES DE SANTIAGO DE CALI	\$ 1.553.111.760,00

DIMENSIÓN	BP	NOMBRE PROYECTO	PRESUPUESTO ASIGNADO
Cali, Nuestra Casa Común	BP26002598	RESTAURACIÓN ECOLÓGICA DE ÁREAS DEGRADADAS EN LAS CUENCAS HIDROGRÁFICAS Y PROTECCIÓN DE PREDIOS DE CONSERVACIÓN DE SANTIAGO DE CALI	\$ 4.562.801.987,00
Cali, Nuestra Casa Común	BP26002599	FORTALECIMIENTO EN LA PRODUCCIÓN Y CONSERVACIÓN DE ESPECIES VEGETALES A TRAVÉS DE LA RED DE VIVEROS DE SANTIAGO DE CALI	\$ 835.000.000,00
Cali, Nuestra Casa Común	BP26002629	Mejoramiento de la gestión, planificación y acciones de mitigación al cambio climático en Santiago de Cali	\$ 200.000.000,00
Cali, Nuestra Casa Común	BP26002655	Implementación del Plan de Mejora del Ambiente Sonoro en Santiago de Cali	\$ 580.000.000,00
Cali, Nuestra Casa Común	BP26002682	MEJORAMIENTO DE LA GESTIÓN INTEGRAL DE LA FLORA URBANA DE SANTIAGO DE CALI	\$ 2.545.000.000,00
Cali, Nuestra Casa Común	BP26002683	Mejoramiento de las acciones de vigilancia, planificación y gestión de la calidad del aire en Santiago de Cali	\$ 531.000.000,00
Cali, Nuestra Casa Común	BP26002713	Caracterización de hogares localizados en zonas de riesgo no mitigable en asentamientos humanos de desarrollo incompleto de Santiago de Cali	\$ 133.100.000,00
Cali, Nuestra Casa Común	BP26002720	Subsidio de vivienda en la modalidad arrendamiento por proceso de reasentamiento en el marco del Proyecto Plan Jarillón en Santiago de Cali	\$ 919.225.200,00
Cali, Nuestra Casa Común	BP26002735	FORTALECIMIENTO DE REDES PARA LA VIGILANCIA E IDENTIFICACIÓN DE AMENAZAS NATURALES GENERADORAS DE RIESGO EN SANTIAGO DE CALI	\$ 150.000.000,00
Cali, Nuestra Casa Común	BP26002740	Adquisición de predios titulados localizados en zonas de riesgo no mitigables por inundación en Santiago de Cali	\$ 246.462.440,00

DIMENSIÓN	BP	NOMBRE PROYECTO	PRESUPUESTO ASIGNADO
Cali, Nuestra Casa Común	BP26002741	Prevención de riesgos físicos y sociales para los habitantes de las zonas aledañas al Jarillón del río Cauca y lagunas Charco Azul y El Pondaje Cali	\$ 3.454.752.000,00
Cali, Nuestra Casa Común	BP26002754	Apoyo en la recuperación de zonas ocupadas irregularmente en el plan Jarillón de Cali	\$ 854.192.351,00
Cali, Nuestra Casa Común	BP26002767	Construcción de obras en zonas de ladera afectadas por movimientos en masa en Santiago de Cali	\$ 1.233.100.000,00
Cali, Nuestra Casa Común	BP26002783	Fortalecimiento de la Gestión Inteligente para la Regulación y Control del Tránsito en Santiago de Cali	\$ 21.273.368.000,00
Cali, Nuestra Casa Común	BP26002805	Fortalecimiento a instancias de participación comunitaria para la gestión ambiental en Santiago de Cali	\$ 220.000.000,00
Cali, Nuestra Casa Común	BP26002806	Fortalecimiento de colectivos ambientales en prácticas ambientales, educativas y culturales en Santiago de Cali	\$ 210.000.000,00
Cali, Nuestra Casa Común	BP26002813	Mejoramiento DE LA INFRAESTRUCTURA FÍSICA Y TECNOLÓGICA PARA UNA ATENCIÓN EFECTIVA AL USUARIO DE LA SECRETARIA DE MOVILIDAD DE CALI	\$ 1.736.068.800,00
Cali, Nuestra Casa Común	BP26002814	Apoyo a la sostenibilidad del SITM-MIO del Distrito Santiago de Cali	\$ 93.411.614.631,00
Cali, Nuestra Casa Común	BP26002817	Identificación DE FACTORES DE RIESGO POR FENÓMENOS DE ORIGEN TECNOLÓGICO, NATURAL, SOCIONATURAL Y ANTROPICO EN SANTIAGO DE Cali	\$ 1.118.937.620,00
Cali, Nuestra Casa Común	BP26002839	Desarrollo del Centro Integral para la Gestión del Riesgo de Desastres en Santiago de Cali	\$ 1.101.630.784,00
Cali, Nuestra Casa Común	BP26002842	Asistencia al Sistema Nacional de Gestión del Riesgo de Desastres de Santiago de Cali	\$ 600.000.000,00
Cali, Nuestra Casa Común	BP26002844	Actualización de los planes escolares para la gestión del riesgo de las sedes educativas oficiales de Santiago de Cali	\$ 328.161.020,00

DIMENSIÓN	BP	NOMBRE PROYECTO	PRESUPUESTO ASIGNADO
Cali, Nuestra Casa Común	BP26002846	Desarrollo e Implementación del Sistema Integral de Información de la Gestión del Riesgo de Santiago de Cali	\$ 204.818.040,00
Cali, Nuestra Casa Común	BP26002902	Mantenimiento de la red semaforizada en Santiago de Cali	\$ 9.971.854.000,00
Cali, Nuestra Casa Común	BP26002903	Servicio del Centro de Enseñanza automovilística del Distrito de Santiago de Cali	\$ 312.569.719,00
Cali, Nuestra Casa Común	BP26002950	Fortalecimiento de los proyectos educativos rurales en Cali	\$ 282.049.856,00
Cali, Nuestra Casa Común	BP26002981	Implementación del Plan Local de Seguridad Vial de Distrito de Santiago de Cali	\$ 749.608.800,00
Cali, Nuestra Casa Común	BP26002986	Mantenimiento rutinario con inclusión social de las vías rurales de Santiago de Cali	\$ 1.281.288.527,00
Cali, Nuestra Casa Común	BP26002987	Mantenimiento y rehabilitación de puentes peatonales de la zona urbana y rural de Santiago de Cali	\$ 854.192.351,00
Cali, Nuestra Casa Común	BP26002990	Construcción de Vías y obras de drenaje en la zona urbana y rural de Santiago de Cali	\$ 1.581.246.665,00
Cali, Nuestra Casa Común	BP26002991	Construcción de frentes de trabajo de las 21 Megaobras ejecutados mediante el sistema de contribución por valorización en Santiago de Cali-	\$ 4.937.104.991,00
Cali, Nuestra Casa Común	BP26002992	CONSTRUCCIÓN OBRAS DE ESTABILIZACION Y CONTENCIÓN EN SANTIAGO DE CALI	\$ 3.416.769.403,00
Cali, Nuestra Casa Común	BP26003007	Mantenimiento de puentes vehiculares en la zona urbana y rural de Santiago de Cali	\$ 2.135.480.878,00
Cali, Nuestra Casa Común	BP26003025	Fortalecimiento del desarrollo de estrategias de promoción y pedagogía para la movilidad sustentable en Santiago de Cali	\$ 945.028.000,00
Cali, Nuestra Casa Común	BP26003046	Capacitación en buenas conductas y prácticas de movilidad segura a los actores viales en Cali	\$ 1.005.352.000,00
Cali, Nuestra Casa Común	BP26003056	Fortalecimiento de los espacios de participación ciudadana para la movilidad en Santiago de Cali	\$ 329.511.600,00

DIMENSIÓN	BP	NOMBRE PROYECTO	PRESUPUESTO ASIGNADO
Cali, Nuestra Casa Común	BP26003057	Diseño y construcción de la infraestructura física asociada al Sistema Integrado de Transporte Masivo de Cali	\$ 85.994.999.224,00
Cali, Nuestra Casa Común	BP26003058	Construcción DE CICLOPARQUEADEROS EN PUNTOS ATRACTORES DE VIAJE EN SANTIAGO DE Cali	\$ 1.053.825.005,00
Cali, Nuestra Casa Común	BP26003061	Mejoramiento de la señalización vial, en Santiago de Cali	\$ 4.892.967.709,00
Cali, Nuestra Casa Común	BP26003064	FORTALECIMIENTO DE LA RESPUESTA EN SALUD EN LA ATENCIÓN DE PACIENTES ANTE SITUACIONES DE URGENCIAS, EMERGENCIAS Y DESASTRES EN SANTIAGO DE CALI	\$ 3.200.800.000,00
Cali, Nuestra Casa Común	BP26003203	IMPLEMENTACIÓN DE PRÁCTICAS CON ENFOQUE AGROECOLÓGICO DIRIGIDAS A PEQUEÑOS Y MEDIANOS PRODUCTORES DEL SALADITO EN SANTIAGO DE CALI	\$ 88.000.000,00
Cali, Nuestra Casa Común	BP26003317	Erradicación de la minería ilegal en el parque Nacional Natural los Farallones de Cali	\$ 838.782.430,00
Cali, Nuestra Casa Común	BP26003318	Restitución de espacio público y privado por desmonte de techos en zonas protegidas y no protegidas en Santiago de Cali	\$ 1.498.365.249,00
Cali, Nuestra Casa Común	BP26003393	Fortalecimiento a las empresas y emprendimientos en capacidades para el fomento de la economía circular en Cali	\$ 500.000.000,00
Cali, Nuestra Casa Común	BP26003405	Fortalecimiento de la Planificación de la Gestión Integral de Residuos Sólidos de Santiago de Cali.	\$ 1.000.000.000,00
Cali, Nuestra Casa Común	BP26003406	Estudios de amenazas, vulnerabilidades y riesgos por movimientos en masa en la zona de ladera urbana y rural en Cali.	\$ 500.000.000,00

DIMENSIÓN	BP	NOMBRE PROYECTO	PRESUPUESTO ASIGNADO
Cali, Nuestra Casa Común	BP26003413	Consolidación del modelo de movilidad sostenible en Santiago de Cali	\$ 300.000.000,00
Cali, Nuestra Casa Común	BP26003615	Mejoramiento de la prestación del servicio público esencial de gestión integral del riesgo contra incendios, atención de rescates en todas sus modalidades y calamidades conexas en el Distrito de Santiago de Cali	\$ 28.414.742.909,00
Cali, Nuestra Casa Común	BP26003690	Aprovechamiento de los residuos sólidos orgánicos en Santiago de Cali	\$ 662.756.000,00
Cali, Nuestra Casa Común	BP26003692	Implementación de la fase II de la ruta selectiva con inclusión de recicladores de oficio en Santiago de Cali	\$ 900.000.000,00
Cali, Nuestra Casa Común	BP26003962	MANTENIMIENTO DE LA RED VIAL DEL CORREGIMIENTO DE LA BUITRERA DE SANTIAGO DE CALI	\$ 292.000.000,00
Cali, Nuestra Casa Común	BP26003969	Mantenimiento de la malla vial de la comuna 6 de Santiago de Cali	\$ 267.956.822,00
Cali, Nuestra Casa Común	BP26003970	MANTENIMIENTO DE VÍAS EN LA COMUNA 7 DE SANTIAGO DE CALI	\$ 277.908.886,00
Cali, Nuestra Casa Común	BP26003972	Mantenimiento DE LA MALLA VIAL DE LA COMUNA 11 DE SANTIAGO DE Cali	\$ 1.178.607.825,00
Cali, Nuestra Casa Común	BP26003973	Mantenimiento DE LA MALLA VIAL DE LA COMUNA 13 DE SANTIAGO DE Cali	\$ 1.684.548.577,00
Cali, Nuestra Casa Común	BP26003979	Mantenimiento de vías en la comuna 21 de Santiago de Cali	\$ 360.165.765,00
Cali, Nuestra Casa Común	BP26003981	CONSTRUCCIÓN DE OBRAS DE ESTABILIZACIÓN Y CONTENCIÓN EN CORREGIMIENTO DE LA BUITRERA DE SANTIAGO DE CALI	\$ 188.021.335,00
Cali, Nuestra Casa Común	BP26003988	CONSTRUCCIÓN DE OBRAS DE DRENAJE EN EL CORREGIMIENTO DE LA BUITRERA SANTIAGO DE CALI	\$ 46.519.623,00
Cali, Nuestra Casa Común	BP26003989	Construcción de vías y obras de drenaje en el corregimiento El Saladito de Santiago de Cali	\$ 354.830.085,00

DIMENSIÓN	BP	NOMBRE PROYECTO	PRESUPUESTO ASIGNADO
Cali, Nuestra Casa Común	BP26003990	Construcción de huellas y obras de drenaje en el Corregimiento La Elvira Santiago de Cali	\$ 200.339.223,00
Cali, Nuestra Casa Común	BP26003991	Construcción DE HUELLAS Y OBRAS DE DRENAJE EN EL CORREGIMIENTO FELIDIA SANTIAGO DE Cali	\$ 212.621.251,00
Cali, Nuestra Casa Común	BP26003993	CONSTRUCCIÓN DE VÍAS Y OBRAS DE DRENAJE EN EL CORREGIMIENTO LA CASTILLA DE SANTIAGO DE CALI	\$ 458.088.506,00
Cali, Nuestra Casa Común	BP26003994	Construcción de vías y obras de drenaje en el corregimiento La Paz de Santiago de Cali	\$ 372.901.507,00
Cali, Nuestra Casa Común	BP26003999	Construcción DE HUELLAS Y OBRAS DE DRENAJE EN EL CORREGIMIENTO DE PICHINDE SANTIAGO DE CALI	\$ 297.293.345,00
Cali, Nuestra Casa Común	BP26004000	CONSTRUCCIÓN DE HUELLAS Y OBRAS DE DRENAJE EN EL CORREGIMIENTO VILLACARMELO SANTIAGO DE CALI	\$ 358.641.741,00
Cali, Nuestra Casa Común	BP26004118	IMPLEMENTACIÓN DE ACCIONES PARA EL MANTENIMIENTO DEL HUMEDAL PACHECO EN EL CORREGIMIENTO DE NAVARRO DE SANTIAGO DE CALI	\$ 71.517.500,00
Cali, Nuestra Casa Común	BP26004314	Consolidación de los Mecanismos de Respuesta y Manejo de Desastres en Santiago de Cali	\$ 727.298.080,00
Cali, Nuestra Casa Común	BP26004590	IMPLEMENTACIÓN DE ACCIONES PARA LA OPERACIÓN DEL CENTRO DE ATENCIÓN Y VALORACIÓN DE FLORA SILVESTRE EN SANTIAGO DE CALI	\$ 255.000.000,00
Cali, Nuestra Casa Común	BP26004610	Consolidación del Centro de Promoción del Bienestar Animal de Santiago de Cali	\$ 6.352.578.747,00
Cali, Nuestra Casa Común	BP26004729	Implementación del Sistema Inteligente Integrado de Transporte Público en Santiago de Cali	\$ 32.696.619.776,00
Cali, Nuestra Casa Común	BP26004782	Fortalecimiento del Plan de Gestión del Riesgo de Desastres y Adaptación al	\$ 1.891.900.480,00



DIMENSIÓN	BP	NOMBRE PROYECTO	PRESUPUESTO ASIGNADO
		Cambio Climático para Santiago de Cali	
<b>Cali, Nuestra Casa Común</b>	<b>BP26004783</b>	Desarrollo de una estrategia para la promoción comunitaria de la cultura en gestión del riesgo de desastres en Santiago de Cali	\$ 305.180.200,00
<b>Cali, Nuestra Casa Común</b>	<b>BP26004795</b>	Fortalecimiento del Sistema de Alertas Tempranas, Inteligentes y Comunitarias de Santiago de Cali	\$ 2.191.552.917,00
<b>Cali, Nuestra Casa Común</b>	<b>BP26004798</b>	Optimización de la cobertura de los Sistemas de Saneamiento Básico zona rural Santiago de Cali	\$ 1.968.480.941,00
<b>Cali, Nuestra Casa Común</b>	<b>BP-26004800</b>	Implementación de infraestructura de saneamiento básico en la zona rural de Santiago de Cali	\$ 211.000.000,00
<b>Cali, Nuestra Casa Común</b>	<b>BP26004817</b>	Implementación de la estrategia de comunicación para el manejo adecuado de los residuos sólidos en el marco de la prestación de los servicios públicos en Cali	\$ 825.540.110,00
<b>Cali, Nuestra Casa Común</b>	<b>BP26004834</b>	CONSERVACIÓN DEL ESTADO DE LA MALLA VIAL DE SANTIAGO DE CALI	\$ 30.750.924.637,00
<b>Cali, Nuestra Casa Común</b>	<b>BP26004906</b>	Fortalecimiento empresarial a las unidades productivas y microempresas de la comuna 19 de Santiago de Cali	\$ 423.822.200,00
<b>Cali, Nuestra Casa Común</b>	<b>BP26004910</b>	Mantenimiento del sistema de la planta de tratamiento de lixiviados de la ciudad de Santiago de Cali	\$ 2.500.000.000,00
<b>Cali, Nuestra Casa Común</b>	<b>BP26004954</b>	Ampliación de la tecnología de aprovechamiento de residuos sólidos orgánicos en el corregimiento de Montebello en Santiago de Cali	\$ 96.852.576,00
<b>Cali, Nuestra Casa Común</b>	<b>BP26005090</b>	IMPLEMENTACIÓN DE ACCIONES PARA POTENCIAR LA OFERTA DE LOS SERVICIOS AMBIENTALES EN EL ECOPARQUE CORAZÓN DE PANCE DE SANTIAGO DE CALI	\$ 2.708.329.516,00
<b>Cali, Nuestra Casa Común</b>	<b>BP26005120</b>	Fortalecimiento de los componentes del aprovechamiento de	\$ 7.185.731.677,00

DIMENSIÓN	BP	NOMBRE PROYECTO	PRESUPUESTO ASIGNADO
		residuos sólidos en Santiago de Cali	
<b>Cali, Solidaria por la Vida</b>	<b>BP26000792</b>	Optimización de Redes Secundarias de Acueducto Barrios Puerto Mallarino, Simón Bolívar, El Lido, Colseguros Y Saavedra Galindo del Municipio de Santiago de Cali	\$ 865.898.166,00
<b>Cali, Solidaria por la Vida</b>	<b>BP26001001</b>	Optimización de la red secundaria de alcantarillado en el barrio San Luis de Santiago de Cali	\$ 9.850.993.932,00
<b>Cali, Solidaria por la Vida</b>	<b>BP26001160</b>	Conformación de Sectores Hidráulicos en la Red Baja Oriental del Sistema de Distribución de Agua Potable de la Ciudad de Cali	\$ 6.024.090.256,00
<b>Cali, Solidaria por la Vida</b>	<b>BP26001594</b>	Optimización Redes de acueducto en los barrios san Luis y San Carlos de Santiago de Cali	\$ 32.488.579,00
<b>Cali, Solidaria por la Vida</b>	<b>BP26002431</b>	Mantenimiento del Estadio Olímpico Pascual Guerrero Santiago de Cali	\$ 950.000.000,00
<b>Cali, Solidaria por la Vida</b>	<b>BP26002534</b>	Subsidio de servicios públicos domiciliarios para los estratos 1, 2 y 3 en Santiago de Cali	\$ 30.826.111.642,00
<b>Cali, Solidaria por la Vida</b>	<b>BP26002535</b>	APLICACIÓN DEL PROGRAMA MÍNIMO VITAL DE AGUA POTABLE PARA LOS ESTRATOS 1 Y 2 DE SANTIAGO DE CALI	\$ 24.791.608.572,00
<b>Cali, Solidaria por la Vida</b>	<b>BP26002547</b>	Mejoramiento de los equipamientos deportivos y recreativos de Santiago de Cali	\$ 7.533.301.400,00
<b>Cali, Solidaria por la Vida</b>	<b>BP26002548</b>	Adecuación de equipamientos deportivos y recreativos de Santiago de Cali	\$ 4.485.950.931,00
<b>Cali, Solidaria por la Vida</b>	<b>BP26002549</b>	Mantenimiento de los equipamientos deportivos y recreativos de Santiago de Cali	\$ 7.430.283.916,00
<b>Cali, Solidaria por la Vida</b>	<b>BP26002564</b>	Fortalecimiento de la atención integral a la población con discapacidad y capacidad y/o talento excepcional para la permanencia en el sistema educativo de Cali	\$ 4.060.512.605,00
<b>Cali, Solidaria por la Vida</b>	<b>BP26002573</b>	Prestación del servicio de transporte escolar a la	\$ 30.360.000.000,00

DIMENSIÓN	BP	NOMBRE PROYECTO	PRESUPUESTO ASIGNADO
		población estudiantil de las IEO de Cali	
<b>Cali, Solidaria por la Vida</b>	<b>BP26002613</b>	Fortalecimiento a la promoción de Derechos, prevención de vulneraciones y de la alta permanencia en calle de los niños, niñas y adolescentes en el marco de la implementación de la política pública de primera infancia y adolescencia en Santiago de Cali	\$ 150.000.000,00
<b>Cali, Solidaria por la Vida</b>	<b>BP26002628</b>	Consolidación de una Política pública de Derechos Humanos en Santiago de Cali	\$ 142.748.600,00
<b>Cali, Solidaria por la Vida</b>	<b>BP26002631</b>	Fortalecimiento de escenarios y oportunidades sociales, políticas y comunitarias que faciliten los procesos de reincorporación, reintegración y reconciliación en Santiago de Cali	\$ 229.652.160,00
<b>Cali, Solidaria por la Vida</b>	<b>BP26002633</b>	Formulación de una ruta para la protección de violencias individuales y colectivas en contra de los líderes y lideresas de procesos, organizaciones y movimientos sociales de Santiago de Cali	\$ 282.833.581,00
<b>Cali, Solidaria por la Vida</b>	<b>BP26002636</b>	FORTALECIMIENTO DE LA COHESIÓN SOCIAL Y PREVENCIÓN DE LA VIOLENCIA SOCIAL A TRAVÉS DE LA ADOPCIÓN DE LA POLÍTICA PÚBLICA DE PAZ Y RECONCILIACIÓN EN LA CIUDAD DE CALI	\$ 233.612.370,00
<b>Cali, Solidaria por la Vida</b>	<b>BP26002641</b>	Contribución a la implementación de la justicia de paz como mecanismo de resolución alternativa de conflictos en Santiago de Cali	\$ 149.474.863,00
<b>Cali, Solidaria por la Vida</b>	<b>BP26002643</b>	Incorporación de la cultura de paz interespecie y de protección ambiental en Santiago de Cali	\$ 368.526.943,00
<b>Cali, Solidaria por la Vida</b>	<b>BP26002648</b>	Apoyo al desarrollo de iniciativas sociales innovadoras de jóvenes en organizaciones juveniles de Santiago de Cali	\$ 437.101.550,00

DIMENSIÓN	BP	NOMBRE PROYECTO	PRESUPUESTO ASIGNADO
Cali, Solidaria por la Vida	BP26002651	Apoyo a medios virtuales para la información, comunicación, acceso y consulta de la población juvenil de Santiago de Cali	\$ 744.145.600,00
Cali, Solidaria por la Vida	BP26002652	Apoyo a los espacios juveniles de participación en el marco de la Política Pública de Juventudes de Santiago de Cali	\$ 1.818.752.850,00
Cali, Solidaria por la Vida	BP26002657	Desarrollo e implementación del plan distrital de reincorporación y reconciliación con enfoque de género y diferencial en la ciudad de Santiago de Cali	\$ 222.061.997,00
Cali, Solidaria por la Vida	BP26002658	Implementación DE UN MODELO DE ATENCIÓN A TRAVÉS DE UN CENTRO VIDA PARA PERSONAS MAYORES EN SANTIAGO DE Cali	\$ 9.203.689.917,00
Cali, Solidaria por la Vida	BP26002662	Fortalecimiento de estrategias de corresponsabilidad para la vida, la paz y la cultura ciudadana en Santiago de Cali	\$ 871.136.998,00
Cali, Solidaria por la Vida	BP26002664	Apoyo para mejoramiento de Vivienda en Santiago de Cali	\$ 3.244.161.786,00
Cali, Solidaria por la Vida	BP26002665	Desarrollo de estrategias de atención a población LGBTIQ+ en Santiago de Cali	\$ 600.104.000,00
Cali, Solidaria por la Vida	BP26002666	Desarrollo de estrategias de sensibilización con enfoque en derechos, diversidad sexual y de géneros en instituciones públicas y privadas de Santiago de Cali	\$ 149.896.000,00
Cali, Solidaria por la Vida	BP26002671	Implementación de estrategias para el fortalecimiento del proyecto de vida de la población LGBTIQ+ en Santiago de Cali	\$ 250.000.000,00
Cali, Solidaria por la Vida	BP26002673	Fortalecimiento de las acciones de prevención de las vulneraciones y/o violaciones a los derechos humanos en NNAJ en Santiago de Cali	\$ 222.152.866,00
Cali, Solidaria por la Vida	BP26002676	Contribución al mejoramiento integral del habitat de asentamientos humanos en Santiago de Cali	\$ 447.515.508,00

DIMENSIÓN	BP	NOMBRE PROYECTO	PRESUPUESTO ASIGNADO
<b>Cali, Solidaria por la Vida</b>	<b>BP26002679</b>	Fortalecimiento del programa de alimentación escolar para los estudiantes de las IEO de Santiago de Cali	\$ 71.699.999.999,00
<b>Cali, Solidaria por la Vida</b>	<b>BP26002680</b>	Dotación de paquetes escolares para las instituciones educativas oficiales con matrícula de población vulnerable de Santiago de Cali	\$ 674.803.554,00
<b>Cali, Solidaria por la Vida</b>	<b>BP26002681</b>	Adquisición de productos de apoyo para la movilización y el transporte de las personas con discapacidad de Santiago de Cali	\$ 460.000.000,00
<b>Cali, Solidaria por la Vida</b>	<b>BP26002685</b>	Desarrollo de acciones de salvaguarda para la conservación, visibilización de las expresiones culturales y practicas ancestrales de pueblos indígenas organizados en Santiago de Cali	\$ 344.659.435,00
<b>Cali, Solidaria por la Vida</b>	<b>BP26002702</b>	Implementación de estrategias para la promoción de la convivencia, el fortalecimiento del tejido social y el abordaje de las violencias con perspectiva de género en Santiago de Cali	\$ 809.000.000,00
<b>Cali, Solidaria por la Vida</b>	<b>BP26002703</b>	Fortalecimiento de las IEO con apoyo psicosocial para la salud mental y prevención de los diferentes tipos de violencia en Cali	\$ 1.000.000.000,00
<b>Cali, Solidaria por la Vida</b>	<b>BP26002730</b>	Implementación de proyectos habitacionales VIP y VIS en Santiago de Cali	\$ 4.163.832.400,00
<b>Cali, Solidaria por la Vida</b>	<b>BP26002733</b>	RECUPERACIÓN AMBIENTAL Y PAISAJÍSTICA EN ZONAS VERDES Y PARQUES DE SANTIAGO DE CALI	\$ 861.223.975,00
<b>Cali, Solidaria por la Vida</b>	<b>BP26002739</b>	Conformación de la Red de Defensores y Defensoras Populares de Derechos Humanos para la construcción de Paz Urbana de Santiago de Cali	\$ 333.503.308,00
<b>Cali, Solidaria por la Vida</b>	<b>BP26002743</b>	Fortalecimiento de la oferta cultural y artística para el adulto mayor en Santiago de Cali	\$ 152.466.280,00

DIMENSIÓN	BP	NOMBRE PROYECTO	PRESUPUESTO ASIGNADO
<b>Cali, Solidaria por la Vida</b>	<b>BP26002744</b>	Difusión de expresiones tradicionales afro para Santiago de Cali	\$ 141.045.273,50
<b>Cali, Solidaria por la Vida</b>	<b>BP26002745</b>	Fortalecimiento de las Salas Independientes de Teatro de Santiago de Cali	\$ 1.563.251.962,00
<b>Cali, Solidaria por la Vida</b>	<b>BP26002747</b>	APOYO A LOS PROCESOS DE CERTIFICACIÓN DE ARTISTAS, GESTORES Y CREADORES CULTURALES DE SANTIAGO DE CALI	\$ 146.967.000,00
<b>Cali, Solidaria por la Vida</b>	<b>BP26002749</b>	AMPLIACIÓN DE LA OFERTA ARTÍSTICA, CULTURAL Y DE EXHIBICIÓN EN ESCENARIOS DE NATURALEZA PÚBLICA DE SANTIAGO DE CALI	\$ 1.383.429.623,50
<b>Cali, Solidaria por la Vida</b>	<b>BP26002750</b>	Desarrollo de acciones para la implementación del plan de paz y convivencia pacífica en Santiago de Cali	\$ 428.673.786,00
<b>Cali, Solidaria por la Vida</b>	<b>BP26002751</b>	Desarrollo de Iniciativas institucionales de prevención y promoción de la vulneración de Derechos Humanos en Salud y en Salud Mental en Santiago de Cali	\$ 469.359.240,00
<b>Cali, Solidaria por la Vida</b>	<b>BP26002756</b>	Fortalecimiento de las condiciones físicas y técnicas de las infraestructuras de las unidades de transformación social de primera infancia en Santiago de Cali	\$ 1.000.000.000,00
<b>Cali, Solidaria por la Vida</b>	<b>BP26002761</b>	Fortalecimiento de capacidades en participación social en salud en Santiago de Cali	\$ 723.706.080,00
<b>Cali, Solidaria por la Vida</b>	<b>BP26002768</b>	Estudio de tierras ejidales, baldíos y fiscales de Santiago de Cali	\$ 133.100.000,00
<b>Cali, Solidaria por la Vida</b>	<b>BP26002780</b>	Implementación de los Planes de Etnodesarrollo de los Consejos de Comunidades Negras, Afrocolombianas, Raizales y Palenqueras de Santiago de Cali.	\$ 548.000.000,00
<b>Cali, Solidaria por la Vida</b>	<b>BP26002781</b>	Fortalecimiento del Museo de la Casa de las Memorias del Conflicto y la Reconciliación de Santiago de Cali	\$ 341.397.020,00

DIMENSIÓN	BP	NOMBRE PROYECTO	PRESUPUESTO ASIGNADO
<b>Cali, Solidaria por la Vida</b>	<b>BP26002782</b>	Fortalecimiento de la cultura de Derechos Humanos, de la naturaleza y seres sintientes, su protección y prevención de las vulneraciones y/o violaciones en Santiago de Cali	\$ 438.016.893,00
<b>Cali, Solidaria por la Vida</b>	<b>BP26002791</b>	Fortalecimiento de las condiciones de seguridad y salud en el trabajo en empresas, grupos organizados de trabajo informal y población trabajadora en santiago de Cali	\$ 500.000.000,00
<b>Cali, Solidaria por la Vida</b>	<b>BP26002794</b>	Implementación de Rutas integrales de atención en salud en el marco del Modelo de Acción Integral Territorial -MAITE- en Santiago de Cali	\$ 210.000.000,00
<b>Cali, Solidaria por la Vida</b>	<b>BP26002809</b>	Apoyo a la protección y divulgación de los acervos documentales y bibliográficos de la Biblioteca Patrimonial del Centenario de Santiago de Cali	\$ 150.000.000,00
<b>Cali, Solidaria por la Vida</b>	<b>BP26002811</b>	Conservación Patrimonial del Centro Cultural de Cali	\$ 2.000.000.000,00
<b>Cali, Solidaria por la Vida</b>	<b>BP26002815</b>	Fortalecimiento institucional, organizativo y ciudadano para la promoción de lectura, escritura y oralidad en Santiago de Cali	\$ 969.804.907,00
<b>Cali, Solidaria por la Vida</b>	<b>BP26002819</b>	FORTALECIMIENTO DE LA INVESTIGACIÓN ARTISTICA Y CULTURAL DE SANTIAGO DE CALI	\$ 99.279.960,00
<b>Cali, Solidaria por la Vida</b>	<b>BP26002825</b>	Divulgación de valores culturales en Sectores urbanos declarados como Bienes de Interés Cultural de Santiago de Cali	\$ 412.185.091,00
<b>Cali, Solidaria por la Vida</b>	<b>BP26002827</b>	Inventario de Bienes Muebles de Interés Cultural de Santiago de Cali	\$ 122.284.539,00
<b>Cali, Solidaria por la Vida</b>	<b>BP26002835</b>	Desarrollo de procesos culturales para el acceso a la información y el conocimiento para la población en situación de discapacidad en Santiago de Cali	\$ 663.080.197,00

DIMENSIÓN	BP	NOMBRE PROYECTO	PRESUPUESTO ASIGNADO
<b>Cali, Solidaria por la Vida</b>	<b>BP26002836</b>	Fortalecimiento de estrategias y acciones de lectura, escritura y oralidad en niños, niñas, mujeres gestantes y madres lactantes de Santiago de Cali	\$ 199.998.042,00
<b>Cali, Solidaria por la Vida</b>	<b>BP26002845</b>	Desarrollo de una estrategia de regulación de los Vendedores Informales en Cali	\$ 3.160.759.900,00
<b>Cali, Solidaria por la Vida</b>	<b>BP26002848</b>	Fortalecimiento a los procesos de atención psicosocial y salud integral a personas víctimas del conflicto armado, sus familias y comunidades en Santiago de Cali	\$ 2.593.200.000,00
<b>Cali, Solidaria por la Vida</b>	<b>BP26002852</b>	Reconstrucción de la memoria cultural y artística de las organizaciones y comunidades víctimas del conflicto en Santiago de Cali	\$ 222.216.565,00
<b>Cali, Solidaria por la Vida</b>	<b>BP26002854</b>	FORTALECIMIENTO DE LOS PROCESOS CREATIVOS EN SANTIAGO DE CALI	\$ 70.000.000,00
<b>Cali, Solidaria por la Vida</b>	<b>BP26002857</b>	IMPLEMENTACIÓN DEL PROCESO DE INTEGRACION INTERCOMUNITARIA PARA EL APOYO DE LOS PROCESOS IDENTITARIOS EN SANTIAGO DE CALI	\$ 89.782.950,00
<b>Cali, Solidaria por la Vida</b>	<b>BP26002858</b>	FORTALECIMIENTO DE LA PROMOCIÓN Y EL ACCESO DE LOS DERECHOS CULTURALES Y DE LAS EXPRESIONES ARTÍSTICAS EN POBLACIONES VULNERABLES DE SANTIAGO DE CALI	\$ 52.268.190,00
<b>Cali, Solidaria por la Vida</b>	<b>BP26002860</b>	Apoyo a la producción audiovisual en Santiago de Cali	\$ 300.000.000,00
<b>Cali, Solidaria por la Vida</b>	<b>BP26002861</b>	Protección Fuentes ornamentales y monumentos con mantenimiento localizados en espacios públicos de Santiago de Cali	\$ 429.244.593,00
<b>Cali, Solidaria por la Vida</b>	<b>BP26002865</b>	Protección de la infraestructura Patrimonial de Cali	\$ 200.000.000,00



DIMENSIÓN	BP	NOMBRE PROYECTO	PRESUPUESTO ASIGNADO
Cali, Solidaria por la Vida	BP26002866	Fortalecimiento de la capacidad de respuesta en el abordaje y el riesgo del consumo de sustancias psicoactivas en Cali	\$ 1.518.804.060,00
Cali, Solidaria por la Vida	BP26002877	IMPLEMENTACIÓN DEL PLAN PARA LA RECUPERACIÓN DE LA MEMORIA CULTURAL POR ZONAS EN SANTIAGO DE CALI	\$ 178.415.283,00
Cali, Solidaria por la Vida	BP26002879	APOYO A LA PROFESIONALIZACION DE LOS ARTISTAS EMPIRICOS EN SANTIAGO DE CALI	\$ 245.336.557,00
Cali, Solidaria por la Vida	BP26002880	Desarrollo de procesos artísticos y culturales con personas en diversidad sexual y de genero LGTBIQ+ en Cali	\$ 24.591.600,00
Cali, Solidaria por la Vida	BP26002881	Fortalecimiento de las organizaciones juveniles culturales y artísticas de Cali	\$ 90.668.760,00
Cali, Solidaria por la Vida	BP26002882	Fortalecimiento de los actores de la salsa de la ciudad de Santiago de Cali	\$ 283.998.070,00
Cali, Solidaria por la Vida	BP26002883	Implementación de procesos artísticos para una ciudad segura para las mujeres y las niñas de Santiago de Cali	\$ 31.601.310,00
Cali, Solidaria por la Vida	BP26002885	AMPLIACIÓN DE LAS EXPRESIONES ARTÍSTICAS EN LA PRIMERA INFANCIA, MUJERES GESTANTES Y MADRES LACTANTES DE SANTIAGO DE CALI	\$ 68.028.480,00
Cali, Solidaria por la Vida	BP26002890	FORMACIÓN DE LOS SERVICIOS BIBLIOTECARIOS EN BIBLIOTECAS PÚBLICAS Y ESPACIOS ADSCRITOS A LA RED EN SANTIAGO DE CALI	\$ 4.882.193.209,00
Cali, Solidaria por la Vida	BP26002893	Mejoramiento de los equipamientos culturales de Santiago de Cali	\$ 2.454.800.552,00
Cali, Solidaria por la Vida	BP26002895	Fortalecimiento a organizaciones Juveniles de Cultura y Arte con programas de creación artística y promoción del patrimonio cultural en Santiago de Cali	\$ 115.698.756,00

DIMENSIÓN	BP	NOMBRE PROYECTO	PRESUPUESTO ASIGNADO
<b>Cali, Solidaria por la Vida</b>	<b>BP26002926</b>	Fortalecimiento de la lectura escritura y oralidad en las IEO de Cali	\$ 332.040.000,00
<b>Cali, Solidaria por la Vida</b>	<b>BP26002931</b>	Implementación de una red bibliotecas escolares articuladas con el sistema de bibliotecas públicas comunitarias de Santiago de Cali	\$ 772.322.144,00
<b>Cali, Solidaria por la Vida</b>	<b>BP26002933</b>	Prevención de las violencias basadas en género y feminicidio en Cali	\$ 481.945.255,00
<b>Cali, Solidaria por la Vida</b>	<b>BP26002937</b>	Mejoramiento de la calidad en la prestación de los servicios de salud en la red de prestadores de Santiago de Cali	\$ 3.765.632.413,00
<b>Cali, Solidaria por la Vida</b>	<b>BP26002938</b>	FORTALECIMIENTO DE LA GESTIÓN DEL ASEGURAMIENTO EN SALUD EN SANTIAGO DE CALI	\$ 1.310.776.726.510,00
<b>Cali, Solidaria por la Vida</b>	<b>BP26002941</b>	Fortalecimiento De la Gestión en la Promoción de Entornos para la vida en Santiago de Cali	\$ 617.904.272,00
<b>Cali, Solidaria por la Vida</b>	<b>BP26002955</b>	Mejoramiento de las acciones de inspección, vigilancia y control en Santiago de Cali	\$ 3.475.140.000,00
<b>Cali, Solidaria por la Vida</b>	<b>BP26002982</b>	Fortalecimiento de las Instituciones Educativas Oficiales en estrategias de educación para la paz y gestión dialógica del conflicto en Santiago de Cali	\$ 305.712.125,00
<b>Cali, Solidaria por la Vida</b>	<b>BP26002983</b>	Fortalecimiento de la atención diferencial ante la feminización de las vulneraciones de Derechos Humanos y el Derecho internacional humanitario a lideresas sociales en la Ciudad de Santiago de Cali	\$ 323.814.761,00
<b>Cali, Solidaria por la Vida</b>	<b>BP26002996</b>	Elaboración de ajustes y divulgación del Documento para la Política Pública de Bilingüismo de Santiago de Cali	\$ 302.131.000,00
<b>Cali, Solidaria por la Vida</b>	<b>BP26003008</b>	Apoyo de ayudas humanitarias Inmediatas a los hogares víctimas del conflicto armado en Cali	\$ 5.774.024.375,00
<b>Cali, Solidaria por la Vida</b>	<b>BP26003009</b>	Ampliación e integración del Sistema de Información de Víctimas de Cali	\$ 136.200.000,00

DIMENSIÓN	BP	NOMBRE PROYECTO	PRESUPUESTO ASIGNADO
<b>Cali, Solidaria por la Vida</b>	<b>BP26003012</b>	Fortalecimiento de los servicios de orientación y atención del Centro Regional de Atención a Víctimas en Santiago de Cali	\$ 1.253.444.000,00
<b>Cali, Solidaria por la Vida</b>	<b>BP26003013</b>	Elaboración de eventos conmemorativos como medida de satisfacción de las víctimas del conflicto armado en Santiago de Cali	\$ 128.793.345,00
<b>Cali, Solidaria por la Vida</b>	<b>BP26003015</b>	Adecuación de vías y andenes en Santiago de Cali	\$ 2.135.480.878,00
<b>Cali, Solidaria por la Vida</b>	<b>BP26003016</b>	Apoyo al funcionamiento de la Mesa Municipal de Participación Efectiva de Víctimas en Santiago de Cali	\$ 128.517.628,00
<b>Cali, Solidaria por la Vida</b>	<b>BP26003018</b>	Fortalecimiento de la oferta de servicios brindados a las víctimas del conflicto armado en Santiago de Cali	\$ 742.920.000,00
<b>Cali, Solidaria por la Vida</b>	<b>BP26003020</b>	Asistencia y atención para las familias víctimas del conflicto armado restituidas de tierras en Santiago de Cali	\$ 61.500.000,00
<b>Cali, Solidaria por la Vida</b>	<b>BP26003023</b>	Apoyo a las personas víctimas del conflicto armado en los procesos de retorno y reubicación desde o hacia el Municipio de Santiago de Cali	\$ 78.832.000,00
<b>Cali, Solidaria por la Vida</b>	<b>BP26003027</b>	ASISTENCIA PRIMARIA A MUJERES VÍCTIMAS DE VIOLENCIAS BASADAS EN GÉNERO EN EL DISTRITO DE SANTIAGO DE CALI	\$ 1.355.211.315,00
<b>Cali, Solidaria por la Vida</b>	<b>BP26003028</b>	Apoyo al proceso de atención integral modalidad acogida a mujeres y su núcleo familiar en Santiago de Cali	\$ 2.348.363.150,00
<b>Cali, Solidaria por la Vida</b>	<b>BP26003031</b>	Fortalecimiento de la estrategia de prevención de violencias basadas en género en Santiago de Cali	\$ 1.309.979.513,00
<b>Cali, Solidaria por la Vida</b>	<b>BP26003033</b>	Fortalecimiento de prácticas pedagógicas y curriculares en contextos de ciudad en Santiago de Cali	\$ 613.588.000,00
<b>Cali, Solidaria por la Vida</b>	<b>BP26003036</b>	Fortalecimiento de Prácticas Saludables que Promuevan el Envejecimiento Activo y la Cultura Positiva de la Vejez en Cali	\$ 800.600.000,00

DIMENSIÓN	BP	NOMBRE PROYECTO	PRESUPUESTO ASIGNADO
Cali, Solidaria por la Vida	BP26003038	Fortalecimiento del acceso al sistema educativo oficial en Santiago de Cali	\$ 140.476.006.238,00
Cali, Solidaria por la Vida	BP26003041	MEJORAMIENTO DE LA CAPACIDAD DE GESTIÓN DE LA AUTORIDAD SANITARIA EN LA RESTITUCIÓN DE DERECHOS EN SALUD A LOS USUARIOS EN SANTIAGO DE CALI	\$ 1.785.000.000,00
Cali, Solidaria por la Vida	BP26003055	Fortalecimiento de la seguridad alimentaria y nutricional en Cali	\$ 708.740.000,00
Cali, Solidaria por la Vida	BP26003060	Mejoramiento De la gestión en la prevención y vigilancia de insectos vectores de enfermedades en Santiago de Cali	\$ 3.285.000.000,00
Cali, Solidaria por la Vida	BP26003077	Fortalecimiento de la Estrategia de Gestión Integral de Zoonosis en Santiago de Cali.	\$ 1.800.000.000,00
Cali, Solidaria por la Vida	BP26003078	Mejoramiento de la gestión del riesgo por parte de los actores del SGSSS en Santiago de Cali	\$ 700.000.000,00
Cali, Solidaria por la Vida	BP26003087	Fortalecimiento de la salud mental en el marco del modelo comunitario en Santiago de Cali	\$ 2.572.618.056,00
Cali, Solidaria por la Vida	BP26003088	Mejoramiento del equipamiento y dotación para las IEO de Santiago de Cali	\$ 1.000.000.000,00
Cali, Solidaria por la Vida	BP26003095	Mejoramiento de las condiciones de la planta física y de servicios públicos de las IEO de Santiago de Cali	\$ 1.443.703.530,00
Cali, Solidaria por la Vida	BP26003135	Fortalecimiento del Sistema de Atención Integral a los ciudadanos habitantes de y en calle de Santiago de Cali	\$ 3.873.710.163,00
Cali, Solidaria por la Vida	BP26003162	Descontaminación de corredores viales de publicidad exterior visual en Santiago de Cali	\$ 230.915.000,00
Cali, Solidaria por la Vida	BP26003164	Implementación de estrategia de prevención del delito en zonas turísticas priorizadas en Santiago de Cali	\$ 560.670.000,00
Cali, Solidaria por la Vida	BP26003166	FORTALECIMIENTO AGENCIAS DE SEGURIDAD EN EL PROCESO	\$ 1.126.997.900,00

DIMENSIÓN	BP	NOMBRE PROYECTO	PRESUPUESTO ASIGNADO
		INVESTIGATIVO EN SANTIAGO DE CALI	
<b>Cali, Solidaria por la Vida</b>	<b>BP26003171</b>	Fortalecimiento del ejercicio de los derechos sexuales y reproductivos de la población adulta de Santiago de Cali	\$ 941.656.621,00
<b>Cali, Solidaria por la Vida</b>	<b>BP26003177</b>	Fortalecimiento Integral del Centro Facilitador de Servicios Migratorios de Santiago De Cali	\$ 169.420.000,00
<b>Cali, Solidaria por la Vida</b>	<b>BP26003181</b>	Servicio de atención a personas con discapacidad, sus familias y cuidadores de Santiago de Cali	\$ 310.000.000,00
<b>Cali, Solidaria por la Vida</b>	<b>BP26003214</b>	RECUPERACIÓN DE ESPACIOS ARTISTICOS Y CULTURALES EN LA COMUNA 12 DE SANTIAGO DE CALI	\$ 362.673.150,00
<b>Cali, Solidaria por la Vida</b>	<b>BP26003219</b>	FORMACIÓN EN PRACTICAS ARTISTICAS Y CULTURALES A HABITANTES DEL CORREGIMIENTO EL HORMIGUERO DE CALI	\$ 60.000.000,00
<b>Cali, Solidaria por la Vida</b>	<b>BP26003220</b>	Formación en practicas artísticas y culturales a habitantes del corregimiento la Elvira de Santiago de Cali	\$ 35.000.000,00
<b>Cali, Solidaria por la Vida</b>	<b>BP26003231</b>	RECUPERACIÓN AMBIENTAL Y PAISAJISTICA DEL ESPACIO PÚBLICO EN PARQUES Y ZONAS VERDES DE LA COMUNA 21 DE SANTIAGO DE CALI	\$ 205.203.819,00
<b>Cali, Solidaria por la Vida</b>	<b>BP26003241</b>	Aprovechamiento de los espacios publicos con programación cultural y artistica en el Corregimiento Felidia de Santiago de Cali	\$ 70.000.000,00
<b>Cali, Solidaria por la Vida</b>	<b>BP26003255</b>	ADECUACIÓN DE LA INFRAESTRUCTURA FÍSICA DE LOS ORGANISMOS DE SEGURIDAD Y JUSTICIA DE SANTIAGO DE CALI	\$ 2.100.000.000,00
<b>Cali, Solidaria por la Vida</b>	<b>BP26003275</b>	Implementación de estrategia intersectorial de erradicación del microtráfico en los entornos de las Instituciones Educativas en Cali.	\$ 371.710.674,00
<b>Cali, Solidaria por la Vida</b>	<b>BP26003278</b>	Mejoramiento de la infraestructura penitenciaria de Cali	\$ 5.850.284.632,00

DIMENSIÓN	BP	NOMBRE PROYECTO	PRESUPUESTO ASIGNADO
Cali, Solidaria por la Vida	BP26003282	DESARROLLO DE UNA ESTRATEGIA DE JUSTICIA RESTAURATIVA PARA ADULTOS Y ADOLESCENTES QUE INCURREN EN RESPONSABILIDAD PENAL EN CALI	\$ 429.776.880,00
Cali, Solidaria por la Vida	BP26003288	Adecuación de Despachos de Acceso a la Justicia en Santiago de Cali	\$ 738.913.100,00
Cali, Solidaria por la Vida	BP26003293	Mejoramiento EN LA ADMINISTRACIÓN DE LOS FONDOS DE SERVICIOS EDUCATIVOS Y GRATUIDAD DE Cali	\$ 15.068.766.746,00
Cali, Solidaria por la Vida	BP26003296	FORTALECIMIENTO DE LA ESTRATEGIA DE VACUNACIÓN DE SANTIAGO DE CALI	\$ 1.342.000.000,00
Cali, Solidaria por la Vida	BP26003300	Fortalecimiento en la detección de tuberculosis y Hansen en Santiago de Cali	\$ 906.200.000,00
Cali, Solidaria por la Vida	BP26003314	Implementación Programa de protección de victimas en riesgo de amenaza Cali	\$ 404.129.352,00
Cali, Solidaria por la Vida	BP26003326	Implementación De Encuentros Comunitarios en la Promoción de Entornos para la Vida y Estilos de Vida Saludables en la Comuna 21 de Santiago de Cali	\$ 115.762.501,00
Cali, Solidaria por la Vida	BP26003338	Fortalecimiento de los sistemas propios de salud en población negra, afrodescendiente, raizal y palenquera de Cali	\$ 305.000.000,00
Cali, Solidaria por la Vida	BP26003386	Fortalecimiento de esquemas de vacunación en la población priorizada por factores de riesgo en Santiago de Cali	\$ 1.300.000.000,00
Cali, Solidaria por la Vida	BP26003387	Fortalecimiento de los saberes ancestrales, culturales y espirituales de la salud propia de los Cabildos Indígenas de Cali	\$ 366.000.000,00
Cali, Solidaria por la Vida	BP26003389	Fortalecimiento de la capacidad de gestión de la autoridad sanitaria de Santiago de Cali	\$ 10.393.333.466,00
Cali, Solidaria por la Vida	BP26003395	FORMACIÓN EN PRÁCTICAS Y EXPRESIONES ARTÍSTICAS Y CULTURALES DE SANTIAGO DE CALI	\$ 2.472.993.974,00

DIMENSIÓN	BP	NOMBRE PROYECTO	PRESUPUESTO ASIGNADO
Cali, Solidaria por la Vida	BP26003396	Inventario de la publicidad Exterior Visual de Santiago de Cali	\$ 350.000.000,00
Cali, Solidaria por la Vida	BP26003397	Formulación Plan Director de Servicios Públicos Domiciliarios y TIC de Cali.	\$ 1.500.000.000,00
Cali, Solidaria por la Vida	BP26003404	Fortalecimiento del Modelo de Atención Integral en Salud en menores de un año en Santiago de Cali	\$ 755.000.000,00
Cali, Solidaria por la Vida	BP26003408	Implementación de la atención integral del VIH/SIDA Y Hepatitis B y C con enfoque diferencial y de genero en entidades de salud en Santiago de Cali	\$ 736.840.000,00
Cali, Solidaria por la Vida	BP26003409	MEJORAMIENTO DE PRÁCTICAS DE VIDA SALUDABLE EN ENTORNOS COTIDIANOS DE SANTIAGO DE CALI	\$ 1.591.771.082,00
Cali, Solidaria por la Vida	BP26003410	Fortalecimiento de la atención integral en salud para las personas con discapacidad y personas con enfermedades huérfanas desde la estrategia de rehabilitación basada en la comunidad, en Cali	\$ 2.542.932.975,00
Cali, Solidaria por la Vida	BP26003448	Asistencia técnica para la instrumentalización del sistema de espacio público en Santiago de Cali.	\$ 350.000.000,00
Cali, Solidaria por la Vida	BP26003450	Asistencia técnica para la instrumentalización del sistema de equipamientos en Santiago de Cali	\$ 350.000.000,00
Cali, Solidaria por la Vida	BP26003451	Actualización del Inventario de Bienes de Interés Cultural (BIC) de Santiago de Cali	\$ 600.000.000,00
Cali, Solidaria por la Vida	BP26003459	Implementación de la ruta integral de atenciones a niños, niñas y mujeres gestantes en Santiago de Cali	\$ 218.288.160,00
Cali, Solidaria por la Vida	BP26003466	Fortalecimiento a Centros de Orientación Familiar para la prevención de las violencias, el afianzamiento de habilidades para la vida y el tejido social en Santiago de Cali	\$ 150.000.000,00
Cali, Solidaria por la Vida	BP26003483	PREVENCIÓN DE LAS VIOLENCIAS EN JÓVENES VINCULADOS A SITUACIONES	\$ 296.738.500,00

DIMENSIÓN	BP	NOMBRE PROYECTO	PRESUPUESTO ASIGNADO
		DELICTIVAS DE LA COMUNA 15 DE CALI	
<b>Cali, Solidaria por la Vida</b>	<b>BP26003501</b>	FORTALECIMIENTO A LA ATENCION INTEGRAL A NIÑOS, NIÑAS Y ADOLESCENTES CON DERECHOS VULNERADOS EN HOGARES DE PASO EN SANTIAGO DE CALI	\$ 700.000.000,00
<b>Cali, Solidaria por la Vida</b>	<b>BP26003503</b>	Conformación del sistema distrital de atención integral a la primera infancia en Santiago de Cali	\$ 124.435.440,00
<b>Cali, Solidaria por la Vida</b>	<b>BP26003509</b>	Apoyo a las organizaciones de víctimas ante las entidades del Sistema Integral de Verdad, Justicia, Reparación y No Repetición - SIVJRNR Cali	\$ 45.000.000,00
<b>Cali, Solidaria por la Vida</b>	<b>BP26003510</b>	Asistencia a víctimas de manera psicosocial y jurídicamente frente al goce de sus derechos ante las entidades del Sistema Integral de Verdad, Justicia, Reparación y No Repetición Cali	\$ 595.000.000,00
<b>Cali, Solidaria por la Vida</b>	<b>BP26003511</b>	Desarrollo de encuentros regionales de prevención y articulación para mitigar los efectos de desplazamiento y alistamiento de los municipios receptores en Santiago de Cali	\$ 65.000.000,00
<b>Cali, Solidaria por la Vida</b>	<b>BP26003514</b>	Capacitación a víctimas del conflicto armado en mecanismos de reparación y restitución de derechos Cali	\$ 145.000.000,00
<b>Cali, Solidaria por la Vida</b>	<b>BP26003515</b>	Capacitación a líderes en salud mental comunitaria Comuna 21 Santiago de Cali	\$ 71.349.352,00
<b>Cali, Solidaria por la Vida</b>	<b>BP26003517</b>	Implementación de un laboratorio de Investigación en Salud Pública en Cali	\$ 390.000.000,00
<b>Cali, Solidaria por la Vida</b>	<b>BP26003522</b>	APOYO EN LA FORMULACIÓN DE PLANES ESTRATÉGICOS SECTORIALES EN ORGANIZACIONES DE BASE AFRO, CONSEJOS COMUNITARIOS, COLONIAS AFROCOLOMBIANAS EN EL MARCO DE LA IMPLEMENTACIÓN DE LA POLÍTICA PÚBLICA	\$ 76.795.782,00



DIMENSIÓN	BP	NOMBRE PROYECTO	PRESUPUESTO ASIGNADO
		CALIAFRO EN SANTIAGO DE CALI	
<b>Cali, Solidaria por la Vida</b>	<b>BP26003528</b>	Investigación y Gestión del Conocimiento en Género y Violencias Contra las Mujeres en Contextos Comunitarios y Sociales en Santiago de Cali	\$ 54.028.800,00
<b>Cali, Solidaria por la Vida</b>	<b>BP26003531</b>	Reparación a víctimas del conflicto armado mediante la estrategia Reparar para Reconciliar en Santiago de Cali	\$ 2.099.702.336,00
<b>Cali, Solidaria por la Vida</b>	<b>BP26003541</b>	Apoyo para la articulación intersectorial e interinstitucional para la movilización social en Santiago de Cali	\$ 214.232.320,00
<b>Cali, Solidaria por la Vida</b>	<b>BP26003629</b>	Incremento del suelo gestionado para el desarrollo de proyectos de vivienda VIP, VIS y hábitat en Santiago de Cali	\$ 1.270.479.960,00
<b>Cali, Solidaria por la Vida</b>	<b>BP26003676</b>	Mejoramiento de los espacios y ambientes de las bibliotecas públicas de la Red en Santiago de Cali	\$ 1.286.174.980,00
<b>Cali, Solidaria por la Vida</b>	<b>BP26003678</b>	Apoyo a la promoción de valores identitarios afrodescendientes en Santiago de Cali	\$ 165.850.046,00
<b>Cali, Solidaria por la Vida</b>	<b>BP26003680</b>	Conservación Organización y difusión del patrimonio documental, audiovisual, sonoro y archivístico de Santiago de Cali	\$ 489.831.443,00
<b>Cali, Solidaria por la Vida</b>	<b>BP26003704</b>	Fortalecimiento de las acciones de salvaguardia de las manifestaciones del patrimonio cultural inmaterial de Santiago de Cali	\$ 460.047.694,00
<b>Cali, Solidaria por la Vida</b>	<b>BP26003708</b>	Fortalecimiento a la gestión administrativa de la Secretaria de Educación de Santiago de Cali	\$ 56.663.328.174,00
<b>Cali, Solidaria por la Vida</b>	<b>BP26003711</b>	Mejoramiento de la atención educativa de los jóvenes del Sistema de Responsabilidad Penal Adolescente en Santiago de Cali	\$ 266.562.045,00

DIMENSIÓN	BP	NOMBRE PROYECTO	PRESUPUESTO ASIGNADO
<b>Cali, Solidaria por la Vida</b>	<b>BP26003714</b>	Fortalecimiento de la promoción y mantenimiento de la salud en los cursos de vida de infancia, adolescencia y juventud en Santiago de Cali	\$ 610.812.936,00
<b>Cali, Solidaria por la Vida</b>	<b>BP26003720</b>	Mantenimiento PREVENTIVO Y CORRECTIVO A LAS SEDES COMUNALES EN SANTIAGO DE Cali	\$ 500.000.000,00
<b>Cali, Solidaria por la Vida</b>	<b>BP26003721</b>	Mantenimiento CORRECTIVO, PREVENTIVO Y DOTACIÓN A LOS CENTROS DE ADMINISTRACIÓN LOCAL INTEGRADA DE SANTIAGO DE Cali	\$ 500.000.000,00
<b>Cali, Solidaria por la Vida</b>	<b>BP26003726</b>	Fortalecimiento de la atención a las víctimas del conflicto armado a través de canales no presenciales en Santiago de Cali	\$ 55.000.000,00
<b>Cali, Solidaria por la Vida</b>	<b>BP26003735</b>	Implementación de un Sistema Distrital de Cuidados desde el enfoque de género y diferencial para Santiago de Cali	\$ 739.012.400,00
<b>Cali, Solidaria por la Vida</b>	<b>BP26003736</b>	FORTALECIMIENTO DEL SISTEMA DE MONITOREO Y ALERTA DEL DELITO EN LA COMUNA 22 DE SANTIAGO DE CALI	\$ 771.123.782,00
<b>Cali, Solidaria por la Vida</b>	<b>BP26003738</b>	Fortalecimiento del sistema de monitoreo, video vigilancia y alerta del delito en Santiago de Cali	\$ 8.111.947.163,00
<b>Cali, Solidaria por la Vida</b>	<b>BP26003749</b>	Recuperación de la memoria cultural y artística del corregimiento de Pance de Santiago de Cali	\$ 195.141.349,00
<b>Cali, Solidaria por la Vida</b>	<b>BP26003753</b>	Fortalecimiento a la movilidad de la Policía de Santiago de Cali.	\$ 21.987.894.984,00
<b>Cali, Solidaria por la Vida</b>	<b>BP26003756</b>	PREVENCIÓN A LA VINCULACIÓN DE JÓVENES EN SITUACIONES DELICTIVAS EN SANTIAGO DE CALI	\$ 924.438.520,00
<b>Cali, Solidaria por la Vida</b>	<b>BP26003762</b>	FORTALECIMIENTO LOGÍSTICO A LA FUERZA AÉREA PARA EL PATRULLAJE EN SANTIAGO DE CALI	\$ 119.000.000,00

DIMENSIÓN	BP	NOMBRE PROYECTO	PRESUPUESTO ASIGNADO
Cali, Solidaria por la Vida	BP26003765	FORTALECIMIENTO DE LA OPERATIVIDAD DE LAS AGENCIAS DE SEGURIDAD Y JUSTICIA A TRAVÉS DEL PLAN INTEGRAL DE SEGURIDAD Y CONVIVENCIA CIUDADANA EN SANTIAGO DE CALI.	\$ 521.181.914,00
Cali, Solidaria por la Vida	BP26003768	MEJORAMIENTO DE LA FORMACIÓN ARTÍSTICA Y CULTURAL PARA LOS HABITANTES DEL CORREGIMIENTO MONTEBELLO DE SANTIAGO DE CALI	\$ 149.828.320,00
Cali, Solidaria por la Vida	BP26003787	APOYO A ORGANIZACIONES ARTÍSTICAS Y CULTURALES DE LA COMUNA 15 DE SANTIAGO DE CALI	\$ 1.156.189.581,00
Cali, Solidaria por la Vida	BP26003790	Mejoramiento de la infraestructura de los Centros de formación para Adolescentes en conflicto con la ley de Santiago de Cali	\$ 500.000.000,00
Cali, Solidaria por la Vida	BP26003792	Dotación de equipamiento tecnológico y mobiliario escolar en las sedes de las Instituciones Educativa Oficiales de la Comuna 8 de Santiago de Cali	\$ 579.549.600,00
Cali, Solidaria por la Vida	BP26003799	Formación en practicas artísticas a habitantes de la comuna 16 de santiago de Cali	\$ 430.884.415,00
Cali, Solidaria por la Vida	BP26003800	Recuperación de la memoria cultural y artística en el corregimiento de navarro de Santiago de Cali	\$ 151.000.000,00
Cali, Solidaria por la Vida	BP26003812	Prevención y atención de comportamientos contrarios a la convivencia ciudadana en Santiago de Cali..	\$ 8.180.087.042,00
Cali, Solidaria por la Vida	BP26003841	Conservación de la infraestructura Patrimonial de Santiago de Cali	\$ 150.000.000,00
Cali, Solidaria por la Vida	BP26003869	Fortalecimiento en procesos de diálogos, mediación de conflictos y prevención de vulneración de derechos humanos en Santiago de Cali	\$ 945.600.000,00

DIMENSIÓN	BP	NOMBRE PROYECTO	PRESUPUESTO ASIGNADO
Cali, Solidaria por la Vida	BP26003898	Implementación de estrategias de acceso a la educación para el trabajo y/o educación superior para jóvenes de Santiago de Cali	\$ 8.171.731.901,00
Cali, Solidaria por la Vida	BP26003903	Implementación de una estrategia integral de prevención y atención de la violencia familiar y sexual desde los servicios de acceso a la justicia con enfoque diferencial en Cali	\$ 3.714.814.250,00
Cali, Solidaria por la Vida	BP26003909	Fortalecimiento a organizaciones artísticas y culturales de la Comuna 6 de Santiago de Cali	\$ 154.779.388,00
Cali, Solidaria por la Vida	BP26003916	FORMACIÓN ARTISTICA PARA LOS HABITANTES DEL CORREGIMIENTO LA PAZ DE SANTIAGO DE CALI	\$ 54.500.000,00
Cali, Solidaria por la Vida	BP26003925	MEJORAMIENTO DE LOS PROCESOS DE FORMACIÓN CULTURAL Y ARTÍSTICOS DE LA COMUNA 7 DE SANTIAGO DE CALI	\$ 207.478.915,00
Cali, Solidaria por la Vida	BP26004074	Dotación de equipamiento escolar en las sedes de las Instituciones Educativas Oficiales de la Comuna 9 de Santiago de Cali	\$ 582.409.827,00
Cali, Solidaria por la Vida	BP26004075	MEJORAMIENTO DE LAS BIBLIOTECAS DE LA RED PÚBLICA DISTRITAL EN LA COMUNA 3 DE SANTIAGO DE Cali	\$ 29.118.312,00
Cali, Solidaria por la Vida	BP26004076	Adecuación de infraestructura física a agencias de seguridad de la comuna 22 en Santiago de Cali	\$ 962.475.477,00
Cali, Solidaria por la Vida	BP26004131	Implementación de proyectos de mejoramiento integral de hábitat en Santiago de Cali	\$ 19.283.782.869,00
Cali, Solidaria por la Vida	BP26004132	Fortalecimiento del programa para el mejoramiento de la calidad de vida de la población en pobreza extrema a través de la seguridad alimentaria y el acompañamiento psicosocial en Santiago de Cali	\$ 24.007.735.657,00
Cali, Solidaria por la Vida	BP26004151	Fortalecimiento del proceso de vigilancia en Salud	\$ 2.231.265.309,00

DIMENSIÓN	BP	NOMBRE PROYECTO	PRESUPUESTO ASIGNADO
		Publica en el Distrito de Santiago de Cali.	
<b>Cali, Solidaria por la Vida</b>	<b>BP26004155</b>	Fortalecimiento de las acciones de formulación y socialización de la Política Pública del Barrismo Social en Santiago de Cali	\$ 234.601.230,00
<b>Cali, Solidaria por la Vida</b>	<b>BP26004200</b>	Apoyo en el pago de los servicios públicos de las I.E.O. de la zona urbana del Distrito de Santiago de Cali	\$ 8.000.000.000,00
<b>Cali, Solidaria por la Vida</b>	<b>BP26004221</b>	Fortalecimiento de la operatividad de las Unidades de la Tercera Brigada del Ejército en Santiago de Cali	\$ 837.800.000,00
<b>Cali, Solidaria por la Vida</b>	<b>BP26004355</b>	Dotación de equipos tecnológicos e implementos educativos para las Instituciones Educativas Oficiales de la Comuna 3 de Santiago de Cali	\$ 246.983.755,00
<b>Cali, Solidaria por la Vida</b>	<b>BP26004358</b>	FORTALECIMIENTO DE LA CAPACIDAD DE OPERACIÓN DE LAS EMPRESAS SOCIALES DEL ESTADO EN SANTIAGO DE CALI	\$ 3.500.000.000,00
<b>Cali, Solidaria por la Vida</b>	<b>BP26004384</b>	Mejoramiento Ambiental y Paisajístico de Parques y Zonas Verdes del espacio público de la Comuna 3 de Santiago de Cali	\$ 314.696.673,00
<b>Cali, Solidaria por la Vida</b>	<b>BP26004385</b>	Mejoramiento Ambiental y Paisajístico de Parques y Zonas Verdes del espacio público de la Comuna 5 de Santiago de Cali	\$ 608.770.065,00
<b>Cali, Solidaria por la Vida</b>	<b>BP26004387</b>	Mejoramiento Ambiental y Paisajístico de Parques y Zonas Verdes del Espacio Público de la Comuna 16 de Santiago de Cali	\$ 542.044.700,00
<b>Cali, Solidaria por la Vida</b>	<b>BP26004388</b>	Desarrollo de modalidades de Atención Integral a la Primera Infancia en el marco del modelo CARÍÑOS en el Distrito de Cali	\$ 42.287.696.805,00
<b>Cali, Solidaria por la Vida</b>	<b>BP26004429</b>	MEJORAMIENTO AMBIENTAL Y PAISAJÍSTICO DE PARQUES Y ZONAS VERDES DEL ESPACIO PÚBLICO DE LA COMUNA 19 DE SANTIAGO DE CALI	\$ 812.961.055,00

DIMENSIÓN	BP	NOMBRE PROYECTO	PRESUPUESTO ASIGNADO
Cali, Solidaria por la Vida	BP26004442	Apoyo en la Operatividad de la Policía Metropolitana y del CTI en Santiago de Cali.	\$ 4.499.002.992,00
Cali, Solidaria por la Vida	BP26004443	Apoyo a la Unidad Nacional de Protección de Santiago de Cali	\$ 22.000.000,00
Cali, Solidaria por la Vida	BP26004451	Dotación de equipos tecnológicos e implementos educativos a las sedes de las Instituciones Educativas Oficiales de la Comuna 20 de Santiago de Cali	\$ 858.450.473,00
Cali, Solidaria por la Vida	BP26004497	Mejoramiento integral de Casa Matria y su sede para la atención de mujeres víctimas de violencia basadas en género en Santiago de Cali	\$ 117.709.200,00
Cali, Solidaria por la Vida	BP26004541	Formulación Del Plan Especial de Manejo y Protección PEMP y sus estudios complementarios de la Plaza de Mercado de Santa Elena y su área de influencia en la Ciudad de Cali	\$ 1.000.000.000,00
Cali, Solidaria por la Vida	BP26004550	FORTALECIMIENTO DE LA OFERTA ARTÍSTICA Y CULTURAL EN LOS ESPACIOS PÚBLICOS DE SANTIAGO DE CALI	\$ 786.403.000,00
Cali, Solidaria por la Vida	BP26004620	Conservación del Alumbrado Ornamental en Fuentes, Monumentos y Bienes de Interés Cultural de Santiago de Cali	\$ 9.574.053.207,00
Cali, Solidaria por la Vida	BP26004680	Fortalecimiento a la promoción de los derechos sexuales y reproductivos de los adolescentes y jóvenes en el Distrito de Santiago de Cali	\$ 1.673.105.503,00
Cali, Solidaria por la Vida	BP26004690	Administración del pago de la nómina permanente y temporal del personal docente, directivo docente y administrativo de las instituciones educativas oficiales de Santiago de Cali	\$ 723.650.367.755,00
Cali, Solidaria por la Vida	BP26004700	Implementación del Observatorio de la Educación del Distrito Especial de Santiago de Cali	\$ 200.000.000,00
Cali, Solidaria por la Vida	BP26004701	Mejoramiento a la Infraestructura física de las Sedes Educativas Oficiales para las vigencias 2024-2028 en Santiago de Cali	\$ 4.541.478.562,00

DIMENSIÓN	BP	NOMBRE PROYECTO	PRESUPUESTO ASIGNADO
<b>Cali, Solidaria por la Vida</b>	<b>BP26004702</b>	Fortalecimiento del ejercicio de la función de Inspección, Vigilancia, y Control de los establecimientos de educación formal, informal y, educación para el trabajo y el desarrollo humano en Santiago de Cali	\$ 575.139.400,00
<b>Cali, Solidaria por la Vida</b>	<b>BP26004704</b>	RECREACIÓN EN JORNADAS DE CICLOVÍA Y DE ACTIVIDAD FÍSICA EN SANTIAGO DE CALI	\$ 12.799.908.000,00
<b>Cali, Solidaria por la Vida</b>	<b>BP26004705</b>	RECREACIÓN CON EXPERIENCIAS DE JUEGO Y LÚDICA A NIÑAS Y NIÑOS DE PRIMERA INFANCIA DE SANTIAGO DE CALI	\$ 819.480.000,00
<b>Cali, Solidaria por la Vida</b>	<b>BP26004706</b>	RECREACIÓN, JUEGO Y LÚDICA CON NIÑOS Y NIÑAS DE INFANCIA, ADOLESCENTES Y JÓVENES DE SANTIAGO DE CALI	\$ 448.696.000,00
<b>Cali, Solidaria por la Vida</b>	<b>BP26004707</b>	APROVECHAMIENTO DEL TIEMPO LIBRE CON INICIACIÓN Y FORMACIÓN DEPORTIVA EN SANTIAGO DE CALI	\$ 6.770.096.000,00
<b>Cali, Solidaria por la Vida</b>	<b>BP26004708</b>	RECREACIÓN A POBLACIÓN EN SITUACIÓN DE RIESGO SOCIAL DE SANTIAGO DE CALI	\$ 1.325.560.000,00
<b>Cali, Solidaria por la Vida</b>	<b>BP26004709</b>	FORTALECIMIENTO DE LOS PROCESOS ARTÍSTICOS Y CULTURALES QUE GESTIONAN LAS ORGANIZACIONES DE SANTIAGO DE CALI	\$ 7.014.210.092,00
<b>Cali, Solidaria por la Vida</b>	<b>BP26004720</b>	Apoyo organizacional en el marco de la implementación de la política pública CaliAfro Santiago de Cali	\$ 3.409.734.336,00
<b>Cali, Solidaria por la Vida</b>	<b>BP26004721</b>	Consolidación de los semilleros de investigación artística y cultural del distrito de santiago de Cali	\$ 696.606.400,00
<b>Cali, Solidaria por la Vida</b>	<b>BP26004722</b>	Apoyo con estímulos a los agentes culturales, artísticos y patrimoniales de Santiago de Cali	\$ 1.456.464.319,00
<b>Cali, Solidaria por la Vida</b>	<b>BP26004724</b>	CONSOLIDACIÓN DE LOS PROCESOS FORMACIÓN ARTÍSTICA Y CULTURAL DE LAS ARTES POPULARES DEL	\$ 3.559.771.618,00

DIMENSIÓN	BP	NOMBRE PROYECTO	PRESUPUESTO ASIGNADO
		DISTRITO DE SANTIAGO DE CALI	
<b>Cali, Solidaria por la Vida</b>	<b>BP26004725</b>	Fortalecimiento del programa para la recuperacion nutricional de niños y niñas en condicion de desnutricion critica en Santiago de Cali	\$ 700.000.000,00
<b>Cali, Solidaria por la Vida</b>	<b>BP26004727</b>	FORTALECIMIENTO A LA CIRCULACIÓN DE EXPRESIONES Y MANIFESTACIONES ARTÍSTICAS POPULARES DEL DISTRITO DE SANTIAGO DE CALI	\$ 1.163.400.954,00
<b>Cali, Solidaria por la Vida</b>	<b>BP26004730</b>	APROVECHAMIENTO Y CUALIFICACIÓN CON EVENTOS ACADÉMICOS PARA EL SECTOR DEPORTE, RECREATIVO Y DE ACTIVIDAD FÍSICA DE SANTIAGO DE CALI	\$ 300.000.000,00
<b>Cali, Solidaria por la Vida</b>	<b>BP26004733</b>	Aportes para la vinculación al programa de beneficios económicos periódicos - BEPS- para los creadores y gestores culturales de Santiago de Cali	\$ 3.516.532.706,00
<b>Cali, Solidaria por la Vida</b>	<b>BP26004770</b>	APROVECHAMIENTO DEL TIEMPO LIBRE A TRAVÉS DE INICIACIÓN Y FORMACIÓN DEPORTIVA EN LA COMUNA 4 DE SANTIAGO DE Cali	\$ 382.910.232,00
<b>Cali, Solidaria por la Vida</b>	<b>BP26004771</b>	Aprovechamiento del Tiempo Libre a Través de Iniciación y Formación Deportiva en la Comuna 1 de Santiago de Cali	\$ 591.709.474,00
<b>Cali, Solidaria por la Vida</b>	<b>BP26004780</b>	Aprovechamiento del Tiempo Libre a través de Iniciación y Formación Deportiva en la Comuna 6 de Santiago de Cali	\$ 216.100.716,00
<b>Cali, Solidaria por la Vida</b>	<b>BP26004781</b>	Aprovechamiento del Tiempo Libre a través de Iniciación y Formación Deportiva en la Comuna 16 de Santiago de Cali	\$ 458.124.320,00
<b>Cali, Solidaria por la Vida</b>	<b>BP26004797</b>	Ampliación de la infraestructura de los sistemas de abastecimiento de agua potable en zona rural de Santiago de Cali	\$ 5.498.700.063,00



DIMENSIÓN	BP	NOMBRE PROYECTO	PRESUPUESTO ASIGNADO
<b>Cali, Solidaria por la Vida</b>	<b>BP26004799</b>	Mejoramiento de la infraestructura de agua potable en la zona rural de Santiago de Cali	\$ 2.328.131.963,00
<b>Cali, Solidaria por la Vida</b>	<b>BP26004812</b>	Mantenimiento Correctivo, Preventivo Y Dotación Del Centro De Administración Local Integrada De La Comuna 3 De Santiago De Cali	\$ 117.917.069,00
<b>Cali, Solidaria por la Vida</b>	<b>BP26004814</b>	Fortalecimiento DE LAS CAPACIDADES EN LAS PERSONAS CON DISCAPACIDAD, SUS FAMILIAS Y CUIDADORES EN SANTIAGO DE Cali	\$ 1.272.932.976,00
<b>Cali, Solidaria por la Vida</b>	<b>BP26004815</b>	Servicio DE PROTECCIÓN SOCIAL INTEGRAL EN LA MODALIDAD DE LARGA ESTANCIA PARA LAS PERSONAS MAYORES DEL DISTRITO DE SANTIAGO DE Cali	\$ 10.382.819.800,00
<b>Cali, Solidaria por la Vida</b>	<b>BP26004819</b>	Fortalecimiento de la Competencia Comunicativa Intercultural en estudiantes, docentes y directivos docentes de las Instituciones Educativas Oficiales de Santiago de Cali	\$ 7.483.734.951,00
<b>Cali, Solidaria por la Vida</b>	<b>BP26004840</b>	Mejoramiento de la infraestructura en las Sedes Educativas Oficiales de la Comuna 7 de Santiago de Cali	\$ 621.795.051,00
<b>Cali, Solidaria por la Vida</b>	<b>BP26004850</b>	Mejoramiento de la Infraestructura de las Sedes Educativas Oficiales de la Comuna 4 de Santiago de Cali	\$ 1.016.819.180,00
<b>Cali, Solidaria por la Vida</b>	<b>BP26004860</b>	Diseño urbano, arquitectónico y paisajístico de espacios públicos a intervenir en el Distrito Santiago de Cali	\$ 1.850.000.000,00
<b>Cali, Solidaria por la Vida</b>	<b>BP26004861</b>	Mejoramiento de la infraestructura en las Sedes Educativas Oficiales de la Comuna 8 de Santiago de Cali	\$ 632.417.948,00
<b>Cali, Solidaria por la Vida</b>	<b>BP26004862</b>	Dotación de equipos tecnológicos e implementos educativos para la Sedes de la Instituciones Educativas Oficiales de la Comuna 6 de Santiago de Cali	\$ 432.960.240,00

DIMENSIÓN	BP	NOMBRE PROYECTO	PRESUPUESTO ASIGNADO
Cali, Solidaria por la Vida	BP26004870	Mejoramiento de la infraestructura en las Sedes Educativas Oficiales de la Comuna 18 de Santiago de Cali	\$ 613.773.025,00
Cali, Solidaria por la Vida	BP26004871	Dotación de equipos tecnológicos e implementos educativos para las Instituciones Educativas Oficiales de la Comuna 16 de Santiago de Cali	\$ 536.874.626,00
Cali, Solidaria por la Vida	BP26004872	Mejoramiento de la infraestructura en las Sedes Educativas Oficiales del Corregimiento Montebello de Santiago de Cali	\$ 254.871.476,00
Cali, Solidaria por la Vida	BP26004873	Mejoramiento de la infraestructura en las Sedes Educativas Oficiales de la Comuna 15 de Santiago de Cali	\$ 639.540.885,00
Cali, Solidaria por la Vida	BP26004880	Mejoramiento de la infraestructura en las Sedes Educativas Oficiales del Corregimiento El Hormiguero de Santiago de Cali	\$ 217.709.700,00
Cali, Solidaria por la Vida	BP26004890	Mejoramiento de la infraestructura en las Sedes Educativas Oficiales de la Comuna 20 de Santiago de Cali	\$ 295.883.965,00
Cali, Solidaria por la Vida	BP26004891	Mejoramiento de la infraestructura en las Sedes Educativas Oficiales de la Comuna 3 de Santiago de Cali	\$ 361.500.712,00
Cali, Solidaria por la Vida	BP26004892	Mejoramiento de la infraestructura en las Sedes Educativas Oficiales del Corregimiento La Elvira de Santiago de Cali	\$ 225.000.000,00
Cali, Solidaria por la Vida	BP26004893	Mejoramiento de la infraestructura en las Sedes Educativas Oficiales de la Comuna 19 de Santiago de Cali	\$ 725.005.658,00
Cali, Solidaria por la Vida	BP26004894	Mejoramiento de la infraestructura en las Sedes Educativas Oficiales de la Comuna 2 de Santiago de Cali	\$ 1.278.649.201,00
Cali, Solidaria por la Vida	BP26004900	Mejoramiento de la infraestructura en las Sedes Educativas Oficiales de la Comuna 6 de Santiago de Cali	\$ 730.858.662,00

DIMENSIÓN	BP	NOMBRE PROYECTO	PRESUPUESTO ASIGNADO
Cali, Solidaria por la Vida	BP26004902	Formación en prácticas artísticas y culturales a los habitantes de la comuna 9 de Santiago de Cali	\$ 407.470.500,00
Cali, Solidaria por la Vida	BP26004903	Aprovechamiento de los espacios públicos con programación artística y cultural en la comuna 21 en Santiago de Cali	\$ 161.796.000,00
Cali, Solidaria por la Vida	BP26004904	Fortalecimiento en prácticas artísticas y culturales a habitantes de la Comuna 21 de Santiago de Cali	\$ 105.450.000,00
Cali, Solidaria por la Vida	BP26004905	Fortalecimiento de las practicas artísticas y culturales para los habitantes del corregimiento Golondrinas de Santiago de Cali	\$ 174.000.000,00
Cali, Solidaria por la Vida	BP26004911	Dotación de equipos audiovisuales y mobiliario escolar en las sedes de las Instituciones Educativas Oficiales del corregimiento el Hormiguero - Comuna 52 de Santiago de Cali	\$ 105.500.800,00
Cali, Solidaria por la Vida	BP26004912	FORMACIÓN CULTURAL Y ARTÍSTICA PARA LOS HABITANTES DE LA COMUNA 17 EN SANTIAGO DE CALI	\$ 234.381.992,00
Cali, Solidaria por la Vida	BP26004924	Fortalecimiento en prácticas artísticas y culturales a los habitantes del Corregimiento La Leonera de Santiago de Cali	\$ 119.414.605,00
Cali, Solidaria por la Vida	BP26004925	APROVECHAMIENTO DE LOS ESPACIOS PÚBLICOS CON PROGRAMACIÓN CULTURAL Y ARTÍSTICA EN LA COMUNA 14 DE SANTIAGO DE CALI	\$ 310.041.500,00
Cali, Solidaria por la Vida	BP26004928	Mejoramiento ambiental y paisajístico de parques y zonas verdes del espacio público de la Comuna 17 de Santiago de Cali	\$ 1.034.413.361,00
Cali, Solidaria por la Vida	BP26004929	Mejoramiento Ambiental y Paisajístico de Parques y Zonas Verdes del Espacio Público de la Comuna 12 de Santiago de Cali	\$ 842.407.577,00
Cali, Solidaria por la Vida	BP26004930	Fortalecimiento a organizaciones artísticas y culturales en la Comuna 5 de Santiago de Cali	\$ 411.425.634,00

<b>DIMENSIÓN</b>	<b>BP</b>	<b>NOMBRE PROYECTO</b>	<b>PRESUPUESTO ASIGNADO</b>
<b>Cali, Solidaria por la Vida</b>	<b>BP26004933</b>	Aprovechamiento del Tiempo Libre a Través de Iniciación y Formación Deportiva en la Comuna 9 de Santiago de Cali	\$ 456.900.623,00
<b>Cali, Solidaria por la Vida</b>	<b>BP26004934</b>	Formación en practicas artísticas y culturales a habitantes de la comuna 5 de Santiago de Cali	\$ 129.038.171,00
<b>Cali, Solidaria por la Vida</b>	<b>BP26004940</b>	Adecuación de espacios públicos deportivos y recreativos de la comuna 2 del distrito especial de Santiago de Cali	\$ 967.619.272,00
<b>Cali, Solidaria por la Vida</b>	<b>BP26004944</b>	Adecuación de espacios públicos deportivos y recreativos de la comuna 5 del distrito especial de Santiago de Cali	\$ 664.558.224,00
<b>Cali, Solidaria por la Vida</b>	<b>BP26004956</b>	Formación artística a habitantes de la comuna 3 de Santiago de Cali	\$ 121.124.531,00
<b>Cali, Solidaria por la Vida</b>	<b>BP26004960</b>	ADECUACIÓN DE ESPACIOS PÚBLICOS DEPORTIVOS Y RECREATIVOS DE LA COMUNA 7 DEL DISTRITO ESPECIAL DE SANTIAGO DE CALI.	\$ 639.506.738,00
<b>Cali, Solidaria por la Vida</b>	<b>BP26004961</b>	ADECUACIÓN DE ESPACIOS PÚBLICOS DEPORTIVOS Y RECREATIVOS DE LA COMUNA 8 DEL DISTRITO ESPECIAL DE SANTIAGO DE CALI.	\$ 638.593.460,00
<b>Cali, Solidaria por la Vida</b>	<b>BP26004962</b>	Adecuación de espacios públicos deportivos y recreativos de la comuna 10 del distrito especial de Santiago de Cali	\$ 356.949.426,00
<b>Cali, Solidaria por la Vida</b>	<b>BP26004963</b>	Adecuación de espacios públicos deportivos y recreativos de la comuna 11 del distrito especial de Santiago de Cali	\$ 693.943.838,00
<b>Cali, Solidaria por la Vida</b>	<b>BP26004964</b>	Adecuación de polideportivos de la comuna 11 del distrito especial de Santiago de Cali	\$ 334.247.705,00
<b>Cali, Solidaria por la Vida</b>	<b>BP26004965</b>	Formación artísticas y cultural a habitantes de la comuna 13 en Santiago de Cali	\$ 277.198.530,00
<b>Cali, Solidaria por la Vida</b>	<b>BP26004966</b>	Adecuación de espacios públicos deportivos y recreativos de la comuna 13	\$ 414.508.117,00

DIMENSIÓN	BP	NOMBRE PROYECTO	PRESUPUESTO ASIGNADO
		del distrito especial de Santiago de Cali	
<b>Cali, Solidaria por la Vida</b>	<b>BP26004967</b>	Adecuación de espacios públicos deportivos y recreativos de la comuna 18 del distrito especial de Santiago de Cali	\$ 1.035.387.800,00
<b>Cali, Solidaria por la Vida</b>	<b>BP26004969</b>	Adecuación de espacios públicos deportivos y recreativos del corregimiento Montebello del distrito especial de Santiago de Cali	\$ 400.000.000,00
<b>Cali, Solidaria por la Vida</b>	<b>BP26004972</b>	Aprovechamiento del Tiempo Libre a Través de Iniciación y Formación Deportiva en el Corregimiento de Montebello de Santiago de Cali	\$ 193.668.027,00
<b>Cali, Solidaria por la Vida</b>	<b>BP26004973</b>	Formación artística a habitantes de la comuna 4 de Santiago de Cali	\$ 415.047.615,00
<b>Cali, Solidaria por la Vida</b>	<b>BP26004975</b>	Formación artística a habitantes de la comuna 18 de Santiago de Cali	\$ 223.000.000,00
<b>Cali, Solidaria por la Vida</b>	<b>BP26004976</b>	Aprovechamiento del Tiempo Libre a través de Iniciación y Formación Deportiva en la Comuna 15 de Santiago de Cali	\$ 501.925.941,00
<b>Cali, Solidaria por la Vida</b>	<b>BP26004977</b>	ADECUACIÓN DE ESPACIOS PÚBLICOS DEPORTIVOS Y RECREATIVOS DE LA COMUNA 21 DEL DISTRITO ESPECIAL DE SANTIAGO DE CALI.	\$ 263.000.000,00
<b>Cali, Solidaria por la Vida</b>	<b>BP26004979</b>	Aprovechamiento del Tiempo Libre a través de Iniciación y Formación Deportiva en la Comuna 21 de Santiago de Cali	\$ 197.743.533,00
<b>Cali, Solidaria por la Vida</b>	<b>BP26004980</b>	Desarrollo de acciones para la prevención de jóvenes a situaciones delictivas de la comuna 21 en Santiago de Cali	\$ 99.739.000,00
<b>Cali, Solidaria por la Vida</b>	<b>BP26004982</b>	Fortalecimiento del sistema de monitoreo y alerta del delito en la comuna 17 de Cali	\$ 755.417.240,00
<b>Cali, Solidaria por la Vida</b>	<b>BP26004983</b>	Desarrollo de estrategias para la prevención de jóvenes a situaciones delictivas de la comuna 12 en Santiago de Cali	\$ 200.456.800,00

<b>DIMENSIÓN</b>	<b>BP</b>	<b>NOMBRE PROYECTO</b>	<b>PRESUPUESTO ASIGNADO</b>
<b>Cali, Solidaria por la Vida</b>	<b>BP26004992</b>	Aprovechamiento del Tiempo Libre a través de Iniciación y Formación Deportiva en la Comuna 22 de Santiago de Cali	\$ 193.610.440,00
<b>Cali, Solidaria por la Vida</b>	<b>BP26004993</b>	Apoyo para la promoción de estilos de vida saludable en las personas mayores de la comuna 19 de Santiago de Cali.	\$ 445.792.000,00
<b>Cali, Solidaria por la Vida</b>	<b>BP26004995</b>	Aprovechamiento del Tiempo Libre a través de Iniciación y Formación Deportiva en la Comuna 18 de Santiago de Cali	\$ 510.271.747,00
<b>Cali, Solidaria por la Vida</b>	<b>BP26004996</b>	Aprovechamiento del Tiempo Libre a través de Iniciación y Formación Deportiva en el Corregimiento El Hormiguero de Santiago de Cali	\$ 294.997.884,00
<b>Cali, Solidaria por la Vida</b>	<b>BP26004997</b>	Recreación con estrategias en pro del envejecimiento funcional saludable y activo con adultos mayores de la comuna 3 de Santiago de Cali	\$ 181.413.024,00
<b>Cali, Solidaria por la Vida</b>	<b>BP26005000</b>	Aprovechamiento del Tiempo Libre a través de Iniciación y Formación Deportiva en la Comuna 3 de Santiago de Cali	\$ 288.803.898,00
<b>Cali, Solidaria por la Vida</b>	<b>BP26005010</b>	Aprovechamiento del Tiempo Libre a través de Iniciación y Formación Deportiva en la Comuna 10 de Santiago de Cali	\$ 348.476.123,00
<b>Cali, Solidaria por la Vida</b>	<b>BP26005012</b>	Aprovechamiento del Tiempo Libre a través de Iniciación y Formación Deportiva en la Comuna 17 de Santiago de Cali	\$ 197.247.969,00
<b>Cali, Solidaria por la Vida</b>	<b>BP26005021</b>	Formación a Cuidadores de Personas Mayores de la comuna 14 de Santiago de Cali	\$ 182.280.000,00
<b>Cali, Solidaria por la Vida</b>	<b>BP26005052</b>	Aprovechamiento del Tiempo Libre a través de Iniciación y Formación Deportiva en la Comuna 14 de Santiago de Cali	\$ 644.795.082,00
<b>Cali, Solidaria por la Vida</b>	<b>BP26005070</b>	Apoyo A LA ESTRATEGIA DE PREVENCIÓN DE VIOLENCIAS CONTRA LA MUJER DESDE EL ENFOQUE DE GÉNERO	\$ 400.000.000,00

DIMENSIÓN	BP	NOMBRE PROYECTO	PRESUPUESTO ASIGNADO
		EN LA COMUNA 1 DE SANTIAGO DE Cali	
<b>Cali, Solidaria por la Vida</b>	<b>BP26005071</b>	Fortalecimiento de la prestación de los servicios de salud de la población migrante irregular en Santiago de Cali	\$ 5.027.274.360,00
<b>Cali, Solidaria por la Vida</b>	<b>BP26005080</b>	Desarrollo de estrategias para la prevención situacional del delito en Santiago de Cali	\$ 1.089.094.000,00
<b>Total general</b>			<b>\$3.760.071.036.446</b>





## **GASTO PÚBLICO SOCIAL**



## 2.5. Gasto Público Social

**El Artículo 350 de la Constitución Política establece:** “La ley de apropiaciones deberá tener un componente denominado gasto público social que agrupará las partidas de tal naturaleza, según definición hecha por la ley orgánica respectiva. Excepto en los casos de guerra exterior o por razones de seguridad nacional, el gasto público social tendrá prioridad sobre cualquier otra asignación

Así mismo, en el Artículo No. 366 se establece que el bienestar general y el mejoramiento de la calidad de vida de la población son finalidades sociales del Estado. Será objetivo fundamental de su actividad la solución de las necesidades insatisfechas de salud, de educación, de saneamiento ambiental y de agua potable.

El artículo 52. Modificado por el art. 1, Acto Legislativo No. 02 de 2000: El ejercicio del deporte, sus manifestaciones recreativas, competitivas y autóctonas tienen como función la formación integral de las personas, preservar y desarrollar una mejor salud en el ser humano. El deporte y la recreación forman parte de la educación y constituyen gasto público social

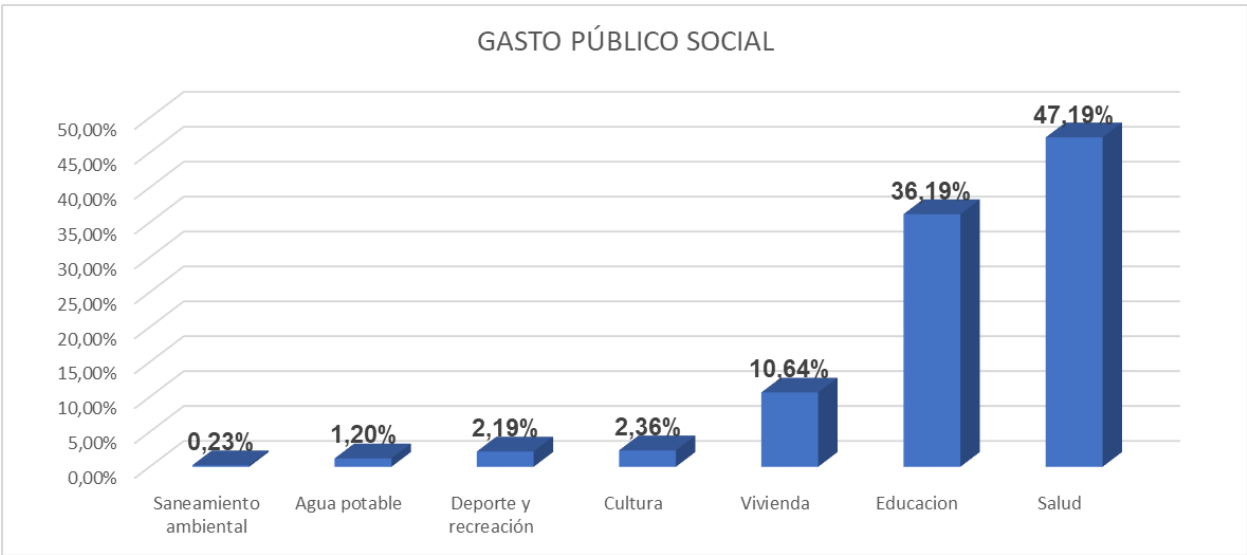
El Decreto 111 de 1996 – Estatuto Orgánico de Presupuesto, establece en su artículo 41: Se entiende por gasto público social aquel cuyo objetivo es la solución de las necesidades básicas insatisfechas de salud, educación, saneamiento ambiental, agua potable, vivienda, y las tendientes al bienestar general y al mejoramiento de la calidad de vida de la población, programadas tanto en funcionamiento como en inversión.

Acuerdo 438 de 2018. Estatuto orgánico de presupuesto: Parágrafo, Artículo 32: “Se entiende por gasto público social aquel cuyo objetivo es la solución de necesidades básicas insatisfechas en salud, educación, saneamiento ambiental, agua potable, vivienda, deporte, recreación, cultura y las tendientes al bienestar general y al mejoramiento de la calidad de vida de la población, programadas tanto en funcionamiento como en inversión...”

Para la elaboración del POAI de la vigencia 2024, se realizó la clasificación del gasto público social teniendo en cuenta la normatividad vigente y los sectores que aportan a la solución de las necesidades básicas insatisfechas: salud, educación, deporte y recreación, saneamiento ambiental, agua potable y vivienda.

Bajo esta definición se puede observar que el gasto público social proyectado para 2024 se cuantifica en \$3.105.510.260.594, el cual equivale al 82.59% del Plan Operativo Anual de Inversiones (POAI) 2024.

SECTOR	VALOR ASIGNADO 2024	%
Saneamiento ambiental	\$ 7.082.798.395	0,23%
Agua potable	\$ 37.332.863.507,00	1,20%
Deporte y recreación	\$ 68.046.629.056	2,19%
Cultura	\$ 73.298.514.580	2,36%
Vivienda	\$ 330.480.698.713	10,64%
Educacion	\$ 1.123.930.973.887	36,19%
Salud	\$ 1.465.337.782.456	47,19%
<b>Total general</b>	<b>\$ 3.105.510.260.594</b>	<b>100,00%</b>



**Tabla 8- Gasto Público Social por Dimensiones y Línea Estratégica del Plan de Desarrollo 2024**

DIMENSIÓN / LÍNEA ESTRATÉGICA	INVERSIÓN	GASTO PUBLICO			
		SOCIAL	NO SOCIAL	% SOCIAL	% NO SOCIAL
<b>51 - Cali, Inteligente para la Vida</b>	<b>\$ 316.302.321.108</b>	<b>\$ 254.625.249.482</b>	<b>\$ 61.677.071.626</b>	<b>80,50%</b>	<b>19,50%</b>
5101 - Territorio Inteligente	\$ 228.370.477.328	\$ 213.268.064.750	\$ 15.102.412.578		
5102 - Economía Incluyente, Creativa y Clústeres Estraté	\$ 20.776.419.954	\$ 13.838.208.204	\$ 6.938.211.750		
5103 - Posicionamiento Local en el Ámbito Internacional	\$ 38.107.528.628	\$ 27.156.046.128	\$ 10.951.482.500		
5104 - Empleabilidad y Emprendimiento	\$ 12.812.323.657	\$ 362.930.400	\$ 12.449.393.257		
5105 - Economía Solidaria y del Bien Colectivo	\$ 16.235.571.541		\$ 16.235.571.541		
<b>52 - Cali, Solidaria por la Vida</b>	<b>\$ 2.892.060.066.254</b>	<b>\$ 2.805.155.759.234</b>	<b>\$ 86.904.307.020</b>	<b>97,00%</b>	<b>3,00%</b>
5201 - Distrito Reconciliado	\$ 86.787.881.769	\$ 16.421.261.646	\$ 70.366.620.123		
5202 - Poblaciones Construyendo Territorio	\$ 128.797.115.538	\$ 125.765.725.463	\$ 3.031.390.075		
5203 - Territorios para la Vida	\$ 1.554.643.775.437	\$ 1.542.737.478.615	\$ 11.906.296.822		
5204 - Distrito Educador	\$ 1.076.682.390.829	\$ 1.076.682.390.829			
5205 - Cali Corazón de las Culturas	\$ 45.148.902.682	\$ 43.548.902.682	\$ 1.600.000.000		
<b>53 - Cali, Nuestra Casa Común</b>	<b>\$ 409.474.849.614</b>	<b>\$ 25.847.758.336</b>	<b>\$ 383.627.091.278</b>	<b>6,31%</b>	<b>93,69%</b>
5301 - Fortalecimiento y Gestión de los Socioecosistema	\$ 34.521.597.903	\$ 1.203.828.336	\$ 33.317.769.567		
5302 - Mitigación del Cambio Climático	\$ 18.348.583.619	\$ 15.620.761.419	\$ 2.727.822.200		
5303 - Soporte Vital para el Desarrollo	\$ 3.290.480.941	\$ 3.290.480.941			
5304 - Movilidad Multimodal Sustentable	\$ 301.294.759.942		\$ 301.294.759.942		
5305 - Gestión del Riesgo	\$ 52.019.427.209	\$ 5.732.687.640	\$ 46.286.739.569		
<b>54 - Cali, Gobierno Incluyente</b>	<b>\$ 142.233.799.470</b>	<b>\$ 19.881.493.542</b>	<b>\$ 122.352.305.928</b>	<b>13,98%</b>	<b>86,02%</b>
5401 - Transición hacia Distrito Especial	\$ 7.147.893.488		\$ 7.147.893.488		
5402 - Gobierno Inteligente	\$ 117.615.045.327	\$ 18.798.993.142	\$ 98.816.052.185		
5403 - Ciudadanía Activa y Gobernanza	\$ 17.470.860.655	\$ 1.082.500.400	\$ 16.388.360.255		
<b>Total General</b>	<b>\$ 3.760.071.036.446</b>	<b>\$ 3.105.510.260.594</b>	<b>\$ 654.560.775.852</b>	<b>82,59%</b>	<b>17,41%</b>

Al analizar el gasto público por las Dimensiones del Plan de Desarrollo “Cali, Unida por la Vida”, se puede observar que, en las Dimensiones Cali, Solidaria por la Vida y Cali inteligente para la vida es donde se concentra la mayor proporción de gasto público social con el 97% Y 80,5% respectivamente.

La formulación del POAI 2024 refleja el compromiso de la Administración Central en aumentar la inversión social y por lo tanto el bienestar general y el mejoramiento de la calidad de vida de los ciudadanos caleños.

## 2.6. Grupos Vulnerables

Es importante resaltar que, en la formulación del Plan Operativo Anual de inversiones, se focaliza la inversión en busca del beneficio de la población más vulnerable del Distrito especialmente a los Niños, Niñas, Adolescentes y Jóvenes, tal como se determina en el siguiente cuadro:

*Tabla 9- Inversión por Grupos Vulnerables*

<b>GRUPO VULNERABLE</b>	<b>VALOR ASIGNADO 2024</b>
Adulto Mayor	\$ 21.349.061.021,00
Discapacidad	\$ 9.309.458.753,00
Equidad de Genero	\$ 9.133.271.891,00
Etnias	\$ 38.706.680.646,50
Mujeres	\$ 1.205.760.016,00
Niños, Niñas, Adolescentes y Jóvenes	\$ 1.144.366.220.831,00
Víctimas	\$ 15.537.710.202,00
<b>Total general</b>	<b>\$ 1.239.608.163.360,50</b>

**COMPONENTE OPERATIVO ANUAL DE  
INVERSIONES –COAI- EN SALUD DEL PLAN  
TERRITORIAL DE SALUD**





PAULA ANDREA LOAIZA GIRALDO  
Subdirectora de Departamento Administrativo  
Subdirección de Finanzas Públicas

Asunto: Entrega Componente Operativo Anual de Inversiones – COAI en Salud del plan Territorial de Salud 2024.




Cordial saludo,




Dando respuesta a oficio radicado No 202341310200035924 del 21 de septiembre de 2023, se hace entrega del Componente Operativo Anual de Inversiones -COAI en Salud del Plan Territorial de Salud 2024 en concordancia con el Plan Operativo Anual de Inversiones.


Atentamente,




  
LUCY DEL CARMEN LUNA MIRANDA  
Secretaria de Despacho  
Secretaria de Salud Pública


Anexo (1) Documento COAI 2024

Proyectó: Vivian Andrea Murillo Molina - Contratista.   
Elaboró: Adriana Bolaños - Contratista   
Revisó: María Johanna Orozco - Jefe Oficina Unidad de Apoyo a la Gestión 

<div>    </div> <div>COAI - 2024</div>									
1	2	3	4	5	6	7	8	9	10
Dimensión PDS	Código Programa	Programa	Componente	Código subprograma	Subprograma	Código proyecto (BPI) 2021	Proyecto	Apropiación Anual (Miles de Pesos)	PDSP FuentesFinanciación - Según resolución 4834 de 2015
Convivencia Social y Salud Mental	201	Distrito Reconciliado	Promoción de la Salud Mental y la Convivencia	201002	Cali Distrito Previene las Violencias	BP-26002702	IMPLEMENTACIÓN DE ESTRATEGIAS PARA LA PROMOCIÓN DE LA CONVIVENCIA, EL FORTALECIMIENTO DEL TEJIDO SOCIAL Y EL ABORDAJE DE LAS VIOLENCIAS CON PERSPECTIVA DE GÉNERO EN SANTIAGO DE CALI	\$ 719.800.000	1. Recursos Provenientes del Sistema General de Participaciones (SGP), los estimará el MSPS a cada Entidad Territorial conforme a la Ley 715 de 2001
Convivencia Social y Salud Mental	201	Distrito Reconciliado	Promoción de la Salud Mental y la Convivencia	201002	Cali Distrito Previene las Violencias	BP-26002702	IMPLEMENTACIÓN DE ESTRATEGIAS PARA LA PROMOCIÓN DE LA CONVIVENCIA, EL FORTALECIMIENTO DEL TEJIDO SOCIAL Y EL ABORDAJE DE LAS VIOLENCIAS CON PERSPECTIVA DE GÉNERO EN SANTIAGO DE CALI	\$ 89.200.000	4. Recursos del Esfuerzo Propio Territorial
Gestión Diferencial de Poblaciones Vulnerables	201	Distrito Reconciliado	Víctimas del Conflicto Armado Interno	201005	Atención Integral a las Víctimas del Conflicto	BP-26002848	FORTALECIMIENTO A LOS PROCESOS DE ATENCIÓN PSICOSOCIAL Y SALUD INTEGRAL A PERSONAS VÍCTIMAS DEL CONFLICTO ARMADO, SUS FAMILIAS Y COMUNIDADES EN SANTIAGO DE CALI	\$ 1.516.025.640	4. Recursos del Esfuerzo Propio Territorial
Gestión Diferencial de Poblaciones Vulnerables	201	Distrito Reconciliado	Víctimas del Conflicto Armado Interno	201005	Atención Integral a las Víctimas del Conflicto	BP-26002848	FORTALECIMIENTO A LOS PROCESOS DE ATENCIÓN PSICOSOCIAL Y SALUD INTEGRAL A PERSONAS VÍCTIMAS DEL CONFLICTO ARMADO, SUS FAMILIAS Y COMUNIDADES EN SANTIAGO DE CALI	\$ 977.174.360	1. Recursos Provenientes del Sistema General de Participaciones (SGP), los estimará el MSPS a cada Entidad Territorial conforme a la Ley 715 de 2001
Gestión Diferencial de Poblaciones Vulnerables	201	Distrito Reconciliado	Víctimas del Conflicto Armado Interno	201005	Atención Integral a las Víctimas del Conflicto	BP-26002848	FORTALECIMIENTO A LOS PROCESOS DE ATENCIÓN PSICOSOCIAL Y SALUD INTEGRAL A PERSONAS VÍCTIMAS DEL CONFLICTO ARMADO, SUS FAMILIAS Y COMUNIDADES EN SANTIAGO DE CALI	\$ 100.000.000	1. Recursos Provenientes del Sistema General de Participaciones (SGP), los estimará el MSPS a cada Entidad Territorial conforme a la Ley 715 de 2002
Gestión Diferencial de Poblaciones Vulnerables	202	Poblaciones Construyendo Territorio	Desarrollo Integral de las Niñas, Niños y Adolescentes	202001	Cariños, Puro Corazón por la Primera Infancia	BP-26003404	FORTALECIMIENTO DEL MODELO DE ATENCIÓN INTEGRAL EN SALUD EN MENORES DE UN AÑO EN SANTIAGO DE CALI	\$ 488.000.000	1. Recursos Provenientes del Sistema General de Participaciones (SGP), los estimará el MSPS a cada Entidad Territorial conforme a la Ley 715 de 2001
Gestión Diferencial de Poblaciones Vulnerables	202	Poblaciones Construyendo Territorio	Desarrollo Integral de las Niñas, Niños y Adolescentes	202001	Cariños, Puro Corazón por la Primera Infancia	BP-26003404	FORTALECIMIENTO DEL MODELO DE ATENCIÓN INTEGRAL EN SALUD EN MENORES DE UN AÑO EN SANTIAGO DE CALI	\$ 267.000.000	4. Recursos del Esfuerzo Propio Territorial
Fortalecimiento de la Autoridad Sanitaria para la Gestión de la Salud	203	Territorios para la Vida	Fortalecimiento de la Autoridad Sanitaria	203001	Salud Pública Integral, Una Realidad en los Entornos de Vida Cotidianos	BP-26003714	FORTALECIMIENTO DE LA PROMOCIÓN Y MANTENIMIENTO DE LA SALUD EN LOS CURSOS DE VIDA DE INFANCIA, ADOLESCENCIA Y JUVENTUD EN SANTIAGO DE CALI	\$ 410.812.936	1. Recursos Provenientes del Sistema General de Participaciones (SGP), los estimará el MSPS a cada Entidad Territorial conforme a la Ley 715 de 2001
Fortalecimiento de la Autoridad Sanitaria para la Gestión de la Salud	203	Territorios para la Vida	Fortalecimiento de la Autoridad Sanitaria	203001	Salud Pública Integral, Una Realidad en los Entornos de Vida Cotidianos	BP-26003714	FORTALECIMIENTO DE LA PROMOCIÓN Y MANTENIMIENTO DE LA SALUD EN LOS CURSOS DE VIDA DE INFANCIA, ADOLESCENCIA Y JUVENTUD EN SANTIAGO DE CALI	\$ 200.000.000	4. Recursos del Esfuerzo Propio Territorial
Vida Saludable y Enfermedades Transmisibles	202	Poblaciones Construyendo Territorio	Enfermedades inmunoprevenibles	202002	Promoción, Prevención y Garantías de los Derechos de los Niños, Niñas, Adolescentes y Familias	BP-26003296	FORTALECIMIENTO DE LA ESTRATEGIA DE VACUNACIÓN DE SANTIAGO DE CALI	\$ 1.342.000.000	1. Recursos Provenientes del Sistema General de Participaciones (SGP), los estimará el MSPS a cada Entidad Territorial conforme a la Ley 715 de 2001
Sexualidad, Derechos Sexuales y Reproductivos	202	Poblaciones Construyendo Territorio	Prevención y Atención Integral en Salud Sexual y Reproductiva desde un Enfoque de Derechos	202003	Cali Distrito Joven: Conectados con la Ciudadanía Juvenil	BP-26003277	FORTALECIMIENTO EN LA PROMOCIÓN DE LOS DERECHOS SEXUALES Y REPRODUCTIVOS DE LOS JOVENES EN SANTIAGO DE CALI	\$ 172.456.079	1. Recursos Provenientes del Sistema General de Participaciones (SGP), los estimará el MSPS a cada Entidad Territorial conforme a la Ley 715 de 2001
Sexualidad, Derechos Sexuales y Reproductivos	202	Poblaciones Construyendo Territorio	Prevención y Atención Integral en Salud Sexual y Reproductiva desde un Enfoque de Derechos	202003	Cali Distrito Joven: Conectados con la Ciudadanía Juvenil	BP-26003277	FORTALECIMIENTO EN LA PROMOCIÓN DE LOS DERECHOS SEXUALES Y REPRODUCTIVOS DE LOS JOVENES EN SANTIAGO DE CALI	\$ 1.090.649.424	1. Recursos Provenientes del Sistema General de Participaciones (SGP), los estimará el MSPS a cada Entidad Territorial conforme a la Ley 715 de 2002
Sexualidad, Derechos Sexuales y Reproductivos	202	Poblaciones Construyendo Territorio	Prevención y Atención Integral en Salud Sexual y Reproductiva desde un Enfoque de Derechos	202003	Cali Distrito Joven: Conectados con la Ciudadanía Juvenil	BP-26003277	FORTALECIMIENTO EN LA PROMOCIÓN DE LOS DERECHOS SEXUALES Y REPRODUCTIVOS DE LOS JOVENES EN SANTIAGO DE CALI	\$ 210.000.000	4. Recursos del Esfuerzo Propio Territorial
Sexualidad, Derechos Sexuales y Reproductivos	202	Poblaciones Construyendo Territorio	Prevención y Atención Integral en Salud Sexual y Reproductiva desde un Enfoque de Derechos	202003	Cali Distrito Joven: Conectados con la Ciudadanía Juvenil	BP-26003277	FORTALECIMIENTO EN LA PROMOCIÓN DE LOS DERECHOS SEXUALES Y REPRODUCTIVOS DE LOS JOVENES EN SANTIAGO DE CALI	\$ 200.000.000	1. Recursos Provenientes del Sistema General de Participaciones (SGP), los estimará el MSPS a cada Entidad Territorial conforme a la Ley 715 de 2000
Gestión Diferencial de Poblaciones Vulnerables	202	Poblaciones Construyendo Territorio	Envejecimiento y Vejez	202004	Personas Mayores Envejeciendo con Bienestar	BP-26003036	FORTALECIMIENTO DE PRACTICAS SALUDABLES QUE PROMUEVAN EL ENVEJECIMIENTO ACTIVO Y LA CULTURA POSITIVA DE LA VEJEZ EN CALI	\$ 463.600.000	1. Recursos Provenientes del Sistema General de Participaciones (SGP), los estimará el MSPS a cada Entidad Territorial conforme a la Ley 715 de 2001
Gestión Diferencial de Poblaciones Vulnerables	202	Poblaciones Construyendo Territorio	Envejecimiento y Vejez	202004	Personas Mayores Envejeciendo con Bienestar	BP-26003036	FORTALECIMIENTO DE PRACTICAS SALUDABLES QUE PROMUEVAN EL ENVEJECIMIENTO ACTIVO Y LA CULTURA POSITIVA DE LA VEJEZ EN CALI	\$ 237.000.000	1. Recursos Provenientes del Sistema General de Participaciones (SGP), los estimará el MSPS a cada Entidad Territorial conforme a la Ley 715 de 2001
Gestión Diferencial de Poblaciones Vulnerables	202	Poblaciones Construyendo Territorio	Envejecimiento y Vejez	202004	Personas Mayores Envejeciendo con Bienestar	BP-26003036	FORTALECIMIENTO DE PRACTICAS SALUDABLES QUE PROMUEVAN EL ENVEJECIMIENTO ACTIVO Y LA CULTURA POSITIVA DE LA VEJEZ EN CALI	\$ 100.000.000	1. Recursos Provenientes del Sistema General de Participaciones (SGP), los estimará el MSPS a cada Entidad Territorial conforme a la Ley 715 de 2001
Gestión Diferencial de Poblaciones Vulnerables	202	Poblaciones Construyendo Territorio	Discapacidad	202005	Desarrollando Capacidades, Promoviendo Oportunidades a Población en Situación de Discapacidad	BP-26003410	FORTALECIMIENTO DE LA ATENCIÓN INTEGRAL EN SALUD PARA LAS PERSONAS CON DISCAPACIDAD Y PERSONAS CON ENFERMEDADES HUERFANAS DESDE LA ESTRATEGIA DE REHABILITACIÓN BASADA EN LA COMUNIDAD, EN CALI	\$ 200.000.000	4. Recursos del Esfuerzo Propio Territorial
Gestión Diferencial de Poblaciones Vulnerables	202	Poblaciones Construyendo Territorio	Discapacidad	202005	Desarrollando Capacidades, Promoviendo Oportunidades a Población en Situación de Discapacidad	BP-26003410	FORTALECIMIENTO DE LA ATENCIÓN INTEGRAL EN SALUD PARA LAS PERSONAS CON DISCAPACIDAD Y PERSONAS CON ENFERMEDADES HUERFANAS DESDE LA ESTRATEGIA DE REHABILITACIÓN BASADA EN LA COMUNIDAD, EN CALI	\$ 300.000.000	1. Recursos Provenientes del Sistema General de Participaciones (SGP), los estimará el MSPS a cada Entidad Territorial conforme a la Ley 715 de 2001
Gestión Diferencial de Poblaciones Vulnerables	202	Poblaciones Construyendo Territorio	Discapacidad	202005	Desarrollando Capacidades, Promoviendo Oportunidades a Población en Situación de Discapacidad	BP-26003410	FORTALECIMIENTO DE LA ATENCIÓN INTEGRAL EN SALUD PARA LAS PERSONAS CON DISCAPACIDAD Y PERSONAS CON ENFERMEDADES HUERFANAS DESDE LA ESTRATEGIA DE REHABILITACIÓN BASADA EN LA COMUNIDAD, EN CALI	\$ 159.300.446	7. Otros recursos departamentales y/o Distritales
Gestión Diferencial de Poblaciones Vulnerables	202	Poblaciones Construyendo Territorio	Discapacidad	202005	Desarrollando Capacidades, Promoviendo Oportunidades a Población en Situación de Discapacidad	BP-26003410	FORTALECIMIENTO DE LA ATENCIÓN INTEGRAL EN SALUD PARA LAS PERSONAS CON DISCAPACIDAD Y PERSONAS CON ENFERMEDADES HUERFANAS DESDE LA ESTRATEGIA DE REHABILITACIÓN BASADA EN LA COMUNIDAD, EN CALI	\$ 1.883.632.529	7. Otros recursos departamentales y/o Distritales

<div>    </div> <div>COAI - 2024</div>									
1	2	3	4	5	6	7	8	9	10
Dimensión PDS	Código Programa	Programa	Componente	Código subprograma	Subprograma	Código proyecto (BPI) 2021	Proyecto	Apropiación Anual (Miles de Pesos)	PDSFuentesFinanciaci3n - Según resoluci3n 4834 de 2015
Gesti3n Diferencial de Poblaciones Vulnerables	202	Poblaciones Construyendo Territorio	Salud en Poblaciones 3tnicas	202006	CaliAtr3	BP-26003338	FORTALECIMIENTO DE LOS SISTEMAS PROPIOS DE SALUD EN POBLACI3N NEGRA, AFRODESCENDIENTE, RAIZAL Y PALENQUERA DE CALI	\$ 305.000.000	1. Recursos Provenientes del Sistema General de Participaciones (SGP), los estimar3 el MSPS a cada Entidad Territorial conforme a la Ley 715 de 2001
Gesti3n Diferencial de Poblaciones Vulnerables	202	Poblaciones Construyendo Territorio	Salud en Poblaciones 3tnicas	202007	Tejiendo Identidad, para el Buen Vivir de la Poblaci3n y Comunidades Indígenas	BP-26003387	FORTALECIMIENTO DE LOS SABERES ANCESTRALES, CULTURALES Y ESPIRITUALES DE LA SALUD PROPIA DE LOS CABILDOS INDÍGENAS DE CALI	366.000.000	1. Recursos Provenientes del Sistema General de Participaciones (SGP), los estimar3 el MSPS a cada Entidad Territorial conforme a la Ley 715 de 2001
Convivencia Social y Salud Mental	203	Territorios para la Vida	Promoci3n de la Salud Mental y la Convivencia	203001	Salud P3blica Integral, Una Realidad en los Entornos de Vida Cotidianos	BP-26003087	FORTALECIMIENTO DE LA SALUD MENTAL EN EL MARCO DEL MODELO COMUNITARIO EN SANTIAGO DE CALI	\$ 525.000.000	4. Recursos del Esfuerzo Propio Territorial
Convivencia Social y Salud Mental	203	Territorios para la Vida	Promoci3n de la Salud Mental y la Convivencia	203001	Salud P3blica Integral, Una Realidad en los Entornos de Vida Cotidianos	BP-26003087	FORTALECIMIENTO DE LA SALUD MENTAL EN EL MARCO DEL MODELO COMUNITARIO EN SANTIAGO DE CALI	\$ 1.627.618.056	1. Recursos Provenientes del Sistema General de Participaciones (SGP), los estimar3 el MSPS a cada Entidad Territorial conforme a la Ley 715 de 2001
Convivencia Social y Salud Mental	203	Territorios para la Vida	Promoci3n de la Salud Mental y la Convivencia	203001	Salud P3blica Integral, Una Realidad en los Entornos de Vida Cotidianos	BP-26003087	FORTALECIMIENTO DE LA SALUD MENTAL EN EL MARCO DEL MODELO COMUNITARIO EN SANTIAGO DE CALI	\$ 420.000.000	4. Recursos del Esfuerzo Propio Territorial
Salud y 3mbito Laboral	203	Territorios para la Vida	Seguridad y Salud en el Trabajo	203001	Salud P3blica Integral, Una Realidad en los Entornos de Vida Cotidianos	BP-26002791	FORTALECIMIENTO DE LAS CONDICIONES DE SEGURIDAD Y SALUD EN EL TRABAJO EN EMPRESAS, GRUPOS ORGANIZADOS DE TRABAJO INFORMAL Y POBLACION TRABAJADORA EN SANTIAGO DE CALI	\$ 400.000.000	1. Recursos Provenientes del Sistema General de Participaciones (SGP), los estimar3 el MSPS a cada Entidad Territorial conforme a la Ley 715 de 2001
Salud y 3mbito Laboral	203	Territorios para la Vida	Seguridad y Salud en el Trabajo	203001	Salud P3blica Integral, Una Realidad en los Entornos de Vida Cotidianos	BP-26002791	FORTALECIMIENTO DE LAS CONDICIONES DE SEGURIDAD Y SALUD EN EL TRABAJO EN EMPRESAS, GRUPOS ORGANIZADOS DE TRABAJO INFORMAL Y POBLACION TRABAJADORA EN SANTIAGO DE CALI	\$ 100.000.000	1. Recursos Provenientes del Sistema General de Participaciones (SGP), los estimar3 el MSPS a cada Entidad Territorial conforme a la Ley 715 de 2001
Seguridad Alimentaria y Nutricional	203	Territorios para la Vida	Consumo y Aprovechamiento Biol3gico de Alimentos	203001	Salud P3blica Integral, Una Realidad en los Entornos de Vida Cotidianos	BP-26003055	IMPLEMENTACI3N DEL PROGRAMA DE PROMOCI3N Y ATENCI3N INTEGRAL A LA MALNUTRICI3N Y LA INSEGURIDAD ALIMENTARIA EN SANTIAGO DE CALI	\$ 508.740.000	1. Recursos Provenientes del Sistema General de Participaciones (SGP), los estimar3 el MSPS a cada Entidad Territorial conforme a la Ley 715 de 2001
Seguridad Alimentaria y Nutricional	203	Territorios para la Vida	Consumo y Aprovechamiento Biol3gico de Alimentos	203001	Salud P3blica Integral, Una Realidad en los Entornos de Vida Cotidianos	BP-26003055	IMPLEMENTACI3N DEL PROGRAMA DE PROMOCI3N Y ATENCI3N INTEGRAL A LA MALNUTRICI3N Y LA INSEGURIDAD ALIMENTARIA EN SANTIAGO DE CALI	\$ 100.000.000	4. Recursos del Esfuerzo Propio Territorial
Seguridad Alimentaria y Nutricional	203	Territorios para la Vida	Consumo y Aprovechamiento Biol3gico de Alimentos	203001	Salud P3blica Integral, Una Realidad en los Entornos de Vida Cotidianos	BP-26003055	IMPLEMENTACI3N DEL PROGRAMA DE PROMOCI3N Y ATENCI3N INTEGRAL A LA MALNUTRICI3N Y LA INSEGURIDAD ALIMENTARIA EN SANTIAGO DE CALI	\$ 100.000.000	1. Recursos Provenientes del Sistema General de Participaciones (SGP), los estimar3 el MSPS a cada Entidad Territorial conforme a la Ley 715 de 2001
Sexualidad, Derechos Sexuales y Reproductivos	203	Territorios para la Vida	Prevenci3n y Atenci3n Integral en Salud Sexual y Reproductiva desde un Enfoque de Derechos	203001	Salud P3blica Integral, Una Realidad en los Entornos de Vida Cotidianos	BP-26003171	FORTALECIMIENTO DEL EJERCICIO DE LOS DERECHOS SEXUALES Y REPRODUCTIVOS DE LA POBLACI3N ADULTA DE SANTIAGO DE CALI	\$ 468.480.000	1. Recursos Provenientes del Sistema General de Participaciones (SGP), los estimar3 el MSPS a cada Entidad Territorial conforme a la Ley 715 de 2001
Sexualidad, Derechos Sexuales y Reproductivos	203	Territorios para la Vida	Prevenci3n y Atenci3n Integral en Salud Sexual y Reproductiva desde un Enfoque de Derechos	203001	Salud P3blica Integral, Una Realidad en los Entornos de Vida Cotidianos	BP-26003171	FORTALECIMIENTO DEL EJERCICIO DE LOS DERECHOS SEXUALES Y REPRODUCTIVOS DE LA POBLACI3N ADULTA DE SANTIAGO DE CALI	\$ 280.000.000	4. Recursos del Esfuerzo Propio Territorial
Sexualidad, Derechos Sexuales y Reproductivos	203	Territorios para la Vida	Prevenci3n y Atenci3n Integral en Salud Sexual y Reproductiva desde un Enfoque de Derechos	203001	Salud P3blica Integral, Una Realidad en los Entornos de Vida Cotidianos	BP-26003171	FORTALECIMIENTO DEL EJERCICIO DE LOS DERECHOS SEXUALES Y REPRODUCTIVOS DE LA POBLACI3N ADULTA DE SANTIAGO DE CALI	\$ 193.176.621	1. Recursos Provenientes del Sistema General de Participaciones (SGP), los estimar3 el MSPS a cada Entidad Territorial conforme a la Ley 715 de 2001
Vida Saludable y Condiciones No Transmisibles	203	Territorios para la Vida	Modos, condiciones y estilos de vida saludables	203001	Salud P3blica Integral, Una Realidad en los Entornos de Vida Cotidianos	BP-26003409	FORMACI3N EN PR3CTICAS DE VIDA SALUDABLE EN ENTORNOS COTIDIANOS DE SANTIAGO DE CALI	\$ 105.000.000	4. Recursos del Esfuerzo Propio Territorial
Vida Saludable y Condiciones No Transmisibles	203	Territorios para la Vida	Modos, condiciones y estilos de vida saludables	203001	Salud P3blica Integral, Una Realidad en los Entornos de Vida Cotidianos	BP-26003409	FORMACI3N EN PR3CTICAS DE VIDA SALUDABLE EN ENTORNOS COTIDIANOS DE SANTIAGO DE CALI	\$ 1.486.771.082	1. Recursos Provenientes del Sistema General de Participaciones (SGP), los estimar3 el MSPS a cada Entidad Territorial conforme a la Ley 715 de 2001
Vida Saludable y Enfermedades Transmisibles	203	Territorios para la Vida	Enfermedades Emergentes, Reemergentes y Desatendidas	203001	Salud P3blica Integral, Una Realidad en los Entornos de Vida Cotidianos	BP-26003300	FORTALECIMIENTO EN LA DETECCIÓN DE TUBERCULOSIS Y HANSEN EN SANTIAGO DE CALI	\$ 671.000.000	1. Recursos Provenientes del Sistema General de Participaciones (SGP), los estimar3 el MSPS a cada Entidad Territorial conforme a la Ley 715 de 2001
Vida Saludable y Enfermedades Transmisibles	203	Territorios para la Vida	Enfermedades Emergentes, Reemergentes y Desatendidas	203001	Salud P3blica Integral, Una Realidad en los Entornos de Vida Cotidianos	BP-26003300	FORTALECIMIENTO EN LA DETECCIÓN DE TUBERCULOSIS Y HANSEN EN SANTIAGO DE CALI	\$ 235.200.000	4. Recursos del Esfuerzo Propio Territorial
Vida Saludable y Enfermedades Transmisibles	203	Territorios para la Vida	Enfermedades Inmunoprevenibles	203001	Salud P3blica Integral, Una Realidad en los Entornos de Vida Cotidianos	BP-26003386	FORTALECIMIENTO DE ESQUEMAS DE VACUNACI3N EN LA POBLACI3N PRIORIZADA POR FACTORES DE RIESGO EN SANTIAGO DE CALI	\$ 1.300.000.000	4. Recursos del Esfuerzo Propio Territorial
Fortalecimiento de la Autoridad Sanitaria para la Gesti3n de la Salud	203	Territorios para la Vida	Fortalecimiento de la Autoridad Sanitaria	203001	Salud P3blica Integral, Una Realidad en los Entornos de Vida Cotidianos	BP-26004151	MEJORAMIENTO DE LAS CAPACIDADES DE LA VIGILANCIA EPIDEMIOL3GICA EN SANTIAGO DE CALI	\$ 157.500.000	4. Recursos del Esfuerzo Propio Territorial
Fortalecimiento de la Autoridad Sanitaria para la Gesti3n de la Salud	203	Territorios para la Vida	Fortalecimiento de la Autoridad Sanitaria	203001	Salud P3blica Integral, Una Realidad en los Entornos de Vida Cotidianos	BP-26004151	MEJORAMIENTO DE LAS CAPACIDADES DE LA VIGILANCIA EPIDEMIOL3GICA EN SANTIAGO DE CALI	\$ 1.000.400.000	1. Recursos Provenientes del Sistema General de Participaciones (SGP), los estimar3 el MSPS a cada Entidad Territorial conforme a la Ley 715 de 2001
Fortalecimiento de la Autoridad Sanitaria para la Gesti3n de la Salud	203	Territorios para la Vida	Fortalecimiento de la Autoridad Sanitaria	203001	Salud P3blica Integral, Una Realidad en los Entornos de Vida Cotidianos	BP-26004151	MEJORAMIENTO DE LAS CAPACIDADES DE LA VIGILANCIA EPIDEMIOL3GICA EN SANTIAGO DE CALI	\$ 803.365.309	1. Recursos Provenientes del Sistema General de Participaciones (SGP), los estimar3 el MSPS a cada Entidad Territorial conforme a la Ley 715 de 2001

<div>    </div> <div>COAI - 2024</div>									
1	2	3	4	5	6	7	8	9	10
Dimensión PDS	Código Programa	Programa	Componente	Código subprograma	Subprograma	Código proyecto (BPI) 2021	Proyecto	Apropiación Anual (Miles de Pesos)	PDSFuentesFinanciacion - Según resolución 4834 de 2015
Fortalecimiento de la Autoridad Sanitaria para la Gestión de la Salud	203	Territorios para la Vida	Fortalecimiento de la Autoridad Sanitaria	203001	Salud Pública Integral, Una Realidad en los Entornos de Vida Cotidianos	BP-26004151	MEJORAMIENTO DE LAS CAPACIDADES DE LA VIGILANCIA EPIDEMIOLÓGICA EN SANTIAGO DE CALI	\$ 270.000.000	4. Recursos del Esfuerzo Propio Territorial
Salud Pública en Emergencias y Desastres	101	Territorio Inteligente	Gestión Integral de Riesgos en Emergencias y Desastres	101001	Cali Inteligente	BP-26003697	Implementación de un sistema integrado de información y gestión de la autoridad sanitaria en Santiago de Cali	\$ 105.000.000	4. Recursos del Esfuerzo Propio Territorial
Salud Pública en Emergencias y Desastres	101	Territorio Inteligente	Gestión Integral de Riesgos en Emergencias y Desastres	101001	Cali Inteligente	BP-26003697	Implementación de un sistema integrado de información y gestión de la autoridad sanitaria en Santiago de Cali	\$ 300.000.000	4. Recursos del Esfuerzo Propio Territorial
Fortalecimiento de la Autoridad Sanitaria para la Gestión de la Salud	203	Territorios para la Vida	Fortalecimiento de la Autoridad Sanitaria	203001	Salud Pública Integral, Una Realidad en los Entornos de Vida Cotidianos	BP-26002794	IMPLEMENTACIÓN DE RUTAS INTEGRALES DE ATENCIÓN EN SALUD EN EL MARCO DEL MODELO DE ACCIÓN INTEGRAL TERRITORIAL -MAITE- EN SANTIAGO DE CALI	\$ 210.000.000	1. Recursos Provenientes del Sistema General de Participaciones (SGP), los estimará el MSPS a cada Entidad Territorial conforme a la Ley 715 de 2001
Fortalecimiento de la Autoridad Sanitaria para la Gestión de la Salud	203	Territorios para la Vida	Fortalecimiento de la Autoridad Sanitaria	203001	Salud Pública Integral, Una Realidad en los Entornos de Vida Cotidianos	BP-26002761	FORTALECIMIENTO DE CAPACIDADES EN PARTICIPACIÓN SOCIAL EN SALUD EN SANTIAGO DE CALI	\$ 551.250.000	4. Recursos del Esfuerzo Propio Territorial
Fortalecimiento de la Autoridad Sanitaria para la Gestión de la Salud	203	Territorios para la Vida	Fortalecimiento de la Autoridad Sanitaria	203001	Salud Pública Integral, Una Realidad en los Entornos de Vida Cotidianos	BP-26002761	FORTALECIMIENTO DE CAPACIDADES EN PARTICIPACIÓN SOCIAL EN SALUD EN SANTIAGO DE CALI	\$ 172.456.080	4. Recursos del Esfuerzo Propio Territorial
Fortalecimiento de la Autoridad Sanitaria para la Gestión de la Salud	203	Territorios para la Vida	Fortalecimiento de la Autoridad Sanitaria	203001	Salud Pública Integral, Una Realidad en los Entornos de Vida Cotidianos	BP-26003517	IMPLEMENTACIÓN DE UN LABORATORIO DE INVESTIGACIÓN EN SALUD PÚBLICA EN CALI	\$ 100.000.000	1. Recursos Provenientes del Sistema General de Participaciones (SGP), los estimará el MSPS a cada Entidad Territorial conforme a la Ley 715 de 2001
Fortalecimiento de la Autoridad Sanitaria para la Gestión de la Salud	203	Territorios para la Vida	Fortalecimiento de la Autoridad Sanitaria	203001	Salud Pública Integral, Una Realidad en los Entornos de Vida Cotidianos	BP-26003517	IMPLEMENTACIÓN DE UN LABORATORIO DE INVESTIGACIÓN EN SALUD PÚBLICA EN CALI	\$ 240.000.000	4. Recursos del Esfuerzo Propio Territorial
Fortalecimiento de la Autoridad Sanitaria para la Gestión de la Salud	203	Territorios para la Vida	Fortalecimiento de la Autoridad Sanitaria	203001	Salud Pública Integral, Una Realidad en los Entornos de Vida Cotidianos	BP-26003517	IMPLEMENTACIÓN DE UN LABORATORIO DE INVESTIGACIÓN EN SALUD PÚBLICA EN CALI	\$ 50.000.000	4. Recursos del Esfuerzo Propio Territorial
Convivencia Social y Salud Mental	203	Territorios para la Vida	Promoción de la Salud Mental y la Convivencia	203001	Salud Pública Integral, Una Realidad en los Entornos de Vida Cotidianos	BP-26002866	FORTALECIMIENTO DE LA CAPACIDAD DE RESPUESTA EN EL ABORDAJE Y EL RIESGO DEL CONSUMO DE SUSTANCIAS PSICOACTIVAS EN CALI	\$ 1.518.804.060	1. Recursos Provenientes del Sistema General de Participaciones (SGP), los estimará el MSPS a cada Entidad Territorial conforme a la Ley 715 de 2001
Gestión Diferencial de Poblaciones Vulnerables	203	Territorios para la Vida	Salud y Género	203001	Salud Pública Integral, Una Realidad en los Entornos de Vida Cotidianos	BP-26003408	IMPLEMENTACION DE LA ATENCION INTEGRAL DE VIH/SIDA Y HEPATITIS B Y C CON ENFOQUE DIFERENCIAL Y DE GENERO EN ENTIDADES DE SALUD EN SANTIAGO DE CALI	\$ 636.840.000	1. Recursos Provenientes del Sistema General de Participaciones (SGP), los estimará el MSPS a cada Entidad Territorial conforme a la Ley 715 de 2001
Gestión Diferencial de Poblaciones Vulnerables	203	Territorios para la Vida	Salud y Género	203001	Salud Pública Integral, Una Realidad en los Entornos de Vida Cotidianos	BP-26003408	IMPLEMENTACION DE LA ATENCION INTEGRAL DE VIH/SIDA Y HEPATITIS B Y C CON ENFOQUE DIFERENCIAL Y DE GENERO EN ENTIDADES DE SALUD EN SANTIAGO DE CALI	\$ 100.000.000	1. Recursos Provenientes del Sistema General de Participaciones (SGP), los estimará el MSPS a cada Entidad Territorial conforme a la Ley 715 de 2001
Fortalecimiento de la Autoridad Sanitaria para la Gestión de la Salud	203	Territorios para la Vida	Fortalecimiento de la Autoridad Sanitaria	203002	Servicios de Salud de Calidad en Redes Integrales, Un Desafío para Todos	BP-26002938	FORTALECIMIENTO DE LA GESTIÓN DEL ASEGURAMIENTO EN SALUD EN SANTIAGO DE CALI	\$ 409.500.000	4. Recursos del Esfuerzo Propio Territorial
Fortalecimiento de la Autoridad Sanitaria para la Gestión de la Salud	203	Territorios para la Vida	Fortalecimiento de la Autoridad Sanitaria	203002	Servicios de Salud de Calidad en Redes Integrales, Un Desafío para Todos	BP-26002938	FORTALECIMIENTO DE LA GESTIÓN DEL ASEGURAMIENTO EN SALUD EN SANTIAGO DE CALI	\$ 364.068.232.310	1. Recursos Provenientes del Sistema General de Participaciones (SGP), los estimará el MSPS a cada Entidad Territorial conforme a la Ley 715 de 2001
Fortalecimiento de la Autoridad Sanitaria para la Gestión de la Salud	203	Territorios para la Vida	Fortalecimiento de la Autoridad Sanitaria	203002	Servicios de Salud de Calidad en Redes Integrales, Un Desafío para Todos	BP-26002938	FORTALECIMIENTO DE LA GESTIÓN DEL ASEGURAMIENTO EN SALUD EN SANTIAGO DE CALI	\$ 28.449.518.712	1. Recursos Provenientes del Sistema General de Participaciones (SGP), los estimará el MSPS a cada Entidad Territorial conforme a la Ley 715 de 2001
Fortalecimiento de la Autoridad Sanitaria para la Gestión de la Salud	203	Territorios para la Vida	Fortalecimiento de la Autoridad Sanitaria	203002	Servicios de Salud de Calidad en Redes Integrales, Un Desafío para Todos	BP-26002938	FORTALECIMIENTO DE LA GESTIÓN DEL ASEGURAMIENTO EN SALUD EN SANTIAGO DE CALI	\$ 21.431.647.240	4. Recursos del Esfuerzo Propio Territorial
Fortalecimiento de la Autoridad Sanitaria para la Gestión de la Salud	203	Territorios para la Vida	Fortalecimiento de la Autoridad Sanitaria	203002	Servicios de Salud de Calidad en Redes Integrales, Un Desafío para Todos	BP-26002938	FORTALECIMIENTO DE LA GESTIÓN DEL ASEGURAMIENTO EN SALUD EN SANTIAGO DE CALI	\$ 896.102.828.248	6. FOSYGA (% destinado a Entidad Territorial)
Fortalecimiento de la Autoridad Sanitaria para la Gestión de la Salud	203	Territorios para la Vida	Fortalecimiento de la Autoridad Sanitaria	203002	Servicios de Salud de Calidad en Redes Integrales, Un Desafío para Todos	BP-26002938	FORTALECIMIENTO DE LA GESTIÓN DEL ASEGURAMIENTO EN SALUD EN SANTIAGO DE CALI	\$ 315.000.000	4. Recursos del Esfuerzo Propio Territorial
Fortalecimiento de la Autoridad Sanitaria para la Gestión de la Salud	203	Territorios para la Vida	Fortalecimiento de la Autoridad Sanitaria	203002	Servicios de Salud de Calidad en Redes Integrales, Un Desafío para Todos	BP-26002820	Fortalecimiento de la prestación de los servicios de salud de la población migrante irregular en Santiago de Cali	\$ 5.027.274.360	4. Recursos del Esfuerzo Propio Territorial
Fortalecimiento de la Autoridad Sanitaria para la Gestión de la Salud	203	Territorios para la Vida	Fortalecimiento de la Autoridad Sanitaria	203002	Servicios de Salud de Calidad en Redes Integrales, Un Desafío para Todos	BP-26002937	MEJORAMIENTO DE LA CALIDAD EN LA PRESTACIÓN DE LOS SERVICIOS DE SALUD EN LA RED DE PRESTADORES DE SANTIAGO DE CALI	\$ 2.905.950.000	4. Recursos del Esfuerzo Propio Territorial

<div>  <div>COAI - 2024</div> </div>									
1	2	3	4	5	6	7	8	9	10
Dimensión PDS	Código Programa	Programa	Componente	Código subprograma	Subprograma	Código proyecto (BPI) 2021	Proyecto	Apropiación Anual (Miles de Pesos)	PDSFuentesFinanciación - Según resolución 4834 de 2015
Fortalecimiento de la Autoridad Sanitaria para la Gestión de la Salud	203	Territorios para la Vida	Fortalecimiento de la Autoridad Sanitaria	203002	Servicios de Salud de Calidad en Redes Integrales, Un Desafío para Todos	BP-26002937	MEJORAMIENTO DE LA CALIDAD EN LA PRESTACIÓN DE LOS SERVICIOS DE SALUD EN LA RED DE PRESTADORES DE SANTIAGO DE CALI	\$ 859.682.413	4. Recursos del Esfuerzo Propio Territorial
Fortalecimiento de la Autoridad Sanitaria para la Gestión de la Salud	203	Territorios para la Vida	Fortalecimiento de la Autoridad Sanitaria	203002	Servicios de Salud de Calidad en Redes Integrales, Un Desafío para Todos	BP-26003041	MEJORAMIENTO DE LA CAPACIDAD DE ATENCIÓN Y GESTIÓN POR LA AUTORIDAD SANITARIA PARA LA ASISTENCIA DE USUARIOS EN SALUD EN SANTIAGO DE CALI	\$ 1.785.000.000	4. Recursos del Esfuerzo Propio Territorial
Fortalecimiento de la Autoridad Sanitaria para la Gestión de la Salud	203	Territorios para la Vida	Fortalecimiento de la Autoridad Sanitaria	203002	Servicios de Salud de Calidad en Redes Integrales, Un Desafío para Todos	BP-26003389	FORTALECIMIENTO DE LA CAPACIDAD DE GESTIÓN DE LA AUTORIDAD SANITARIA DE SANTIAGO DE CALI	\$ 8.272.500.000	4. Recursos del Esfuerzo Propio Territorial
Fortalecimiento de la Autoridad Sanitaria para la Gestión de la Salud	203	Territorios para la Vida	Fortalecimiento de la Autoridad Sanitaria	203002	Servicios de Salud de Calidad en Redes Integrales, Un Desafío para Todos	BP-26003389	FORTALECIMIENTO DE LA CAPACIDAD DE GESTIÓN DE LA AUTORIDAD SANITARIA DE SANTIAGO DE CALI	\$ 1.720.000.000	4. Recursos del Esfuerzo Propio Territorial
Fortalecimiento de la Autoridad Sanitaria para la Gestión de la Salud	203	Territorios para la Vida	Fortalecimiento de la Autoridad Sanitaria	203002	Servicios de Salud de Calidad en Redes Integrales, Un Desafío para Todos	BP-26003389	FORTALECIMIENTO DE LA CAPACIDAD DE GESTIÓN DE LA AUTORIDAD SANITARIA DE SANTIAGO DE CALI	\$ 400.833.466	4. Recursos del Esfuerzo Propio Territorial
Fortalecimiento de la Autoridad Sanitaria para la Gestión de la Salud	203	Territorios para la Vida	Fortalecimiento de la Autoridad Sanitaria	203002	Servicios de Salud de Calidad en Redes Integrales, Un Desafío para Todos	BP-26003078	MEJORAMIENTO DE LA GESTIÓN DEL RIESGO POR PARTE DE LOS ACTORES DEL SGSSS EN SANTIAGO DE CALI	\$ 236.225.640	1. Recursos Provenientes del Sistema General de Participaciones (SGP), los estimará el MSPS a cada Entidad Territorial conforme a la Ley 715 de 2001
Fortalecimiento de la Autoridad Sanitaria para la Gestión de la Salud	203	Territorios para la Vida	Fortalecimiento de la Autoridad Sanitaria	203002	Servicios de Salud de Calidad en Redes Integrales, Un Desafío para Todos	BP-26003078	MEJORAMIENTO DE LA GESTIÓN DEL RIESGO POR PARTE DE LOS ACTORES DEL SGSSS EN SANTIAGO DE CALI	\$ 463.774.360	1. Recursos Provenientes del Sistema General de Participaciones (SGP), los estimará el MSPS a cada Entidad Territorial conforme a la Ley 715 de 2001
Salud Ambiental	203	Territorios para la Vida	Hábitat Saludable	203003	Salud Ambiental Territorial	BP-26002941	FORTALECIMIENTO DE LA GESTIÓN EN LA PROMOCIÓN DE ENTORNOS PARA LA VIDA EN SANTIAGO DE CALI	\$ 517.904.272	1. Recursos Provenientes del Sistema General de Participaciones (SGP), los estimará el MSPS a cada Entidad Territorial conforme a la Ley 715 de 2001
Salud Ambiental	203	Territorios para la Vida	Hábitat Saludable	203003	Salud Ambiental Territorial	BP-26002941	FORTALECIMIENTO DE LA GESTIÓN EN LA PROMOCIÓN DE ENTORNOS PARA LA VIDA EN SANTIAGO DE CALI	\$ 100.000.000	1. Recursos Provenientes del Sistema General de Participaciones (SGP), los estimará el MSPS a cada Entidad Territorial conforme a la Ley 715 de 2001
Vida Saludable y Enfermedades Transmisibles	203	Territorios para la Vida	Enfermedades Emergentes, Reemergentes y Desatendidas	203003	Salud Ambiental Territorial	BP-26003060	MEJORAMIENTO DE LA GESTIÓN EN LA PREVENCIÓN Y VIGILANCIA DE INSECTOS VECTORES DE ENFERMEDADES EN SANTIAGO DE CALI	\$ 800.000.000	4. Recursos del Esfuerzo Propio Territorial
Vida Saludable y Enfermedades Transmisibles	203	Territorios para la Vida	Enfermedades Emergentes, Reemergentes y Desatendidas	203003	Salud Ambiental Territorial	BP-26003060	MEJORAMIENTO DE LA GESTIÓN EN LA PREVENCIÓN Y VIGILANCIA DE INSECTOS VECTORES DE ENFERMEDADES EN SANTIAGO DE CALI	\$ 2.135.000.000	1. Recursos Provenientes del Sistema General de Participaciones (SGP), los estimará el MSPS a cada Entidad Territorial conforme a la Ley 715 de 2001
Vida Saludable y Enfermedades Transmisibles	203	Territorios para la Vida	Enfermedades Emergentes, Reemergentes y Desatendidas	203003	Salud Ambiental Territorial	BP-26003060	MEJORAMIENTO DE LA GESTIÓN EN LA PREVENCIÓN Y VIGILANCIA DE INSECTOS VECTORES DE ENFERMEDADES EN SANTIAGO DE CALI	\$ 350.000.000	4. Recursos del Esfuerzo Propio Territorial
Vida Saludable y Enfermedades Transmisibles	203	Territorios para la Vida	Condiciones y Situaciones Endemo-epidémicas	203003	Salud Ambiental Territorial	BP-26003077	FORTALECIMIENTO DE LA ESTRATEGIA DE GESTIÓN INTEGRAL DE ZOONOSIS EN CALI	\$ 1.800.000.000	1. Recursos Provenientes del Sistema General de Participaciones (SGP), los estimará el MSPS a cada Entidad Territorial conforme a la Ley 715 de 2001
Salud Ambiental	203	Territorios para la Vida	Hábitat Saludable	203003	Salud Ambiental Territorial	BP-26002955	MEJORAMIENTO DE LAS ACCIONES DE INSPECCIÓN, VIGILANCIA Y CONTROL EN SANTIAGO DE CALI	\$ 840.000.000	4. Recursos del Esfuerzo Propio Territorial
Salud Ambiental	203	Territorios para la Vida	Hábitat Saludable	203003	Salud Ambiental Territorial	BP-26002955	MEJORAMIENTO DE LAS ACCIONES DE INSPECCIÓN, VIGILANCIA Y CONTROL EN SANTIAGO DE CALI	\$ 2.485.140.000	1. Recursos Provenientes del Sistema General de Participaciones (SGP), los estimará el MSPS a cada Entidad Territorial conforme a la Ley 715 de 2001
Salud Ambiental	203	Territorios para la Vida	Hábitat Saludable	203003	Salud Ambiental Territorial	BP-26002955	MEJORAMIENTO DE LAS ACCIONES DE INSPECCIÓN, VIGILANCIA Y CONTROL EN SANTIAGO DE CALI	\$ 150.000.000	4. Recursos del Esfuerzo Propio Territorial
Fortalecimiento de la Autoridad Sanitaria para la Gestión de la Salud	204	Territorios para la Vida	Fortalecimiento de la Autoridad Sanitaria	203009	Equipamientos para el Desarrollo y el Bienestar	BP-26004358	MEJORAMIENTO DEL ÍNDICE DE OPERACIÓN DE LAS EMPRESAS SOCIALES DEL ESTADO EN SANTIAGO DE CALI	\$ 3.100.000.000	4. Recursos del Esfuerzo Propio Territorial
Fortalecimiento de la Autoridad Sanitaria para la Gestión de la Salud	204	Territorios para la Vida	Fortalecimiento de la Autoridad Sanitaria	203009	Equipamientos para el Desarrollo y el Bienestar	BP-26004358	MEJORAMIENTO DEL ÍNDICE DE OPERACIÓN DE LAS EMPRESAS SOCIALES DEL ESTADO EN SANTIAGO DE CALI	\$ 400.000.000	4. Recursos del Esfuerzo Propio Territorial
Salud Pública en Emergencias y Desastres	305	Gestión del Riesgo	Respuesta en Salud ante Situaciones de Emergencias y Desastres	305002	Reducción del Riesgo	BP-26003064	FORTALECIMIENTO DE LA RESPUESTA EN SALUD EN LA ATENCIÓN DE PACIENTES ANTE SITUACIONES DE URGENCIAS, EMERGENCIAS Y DESASTRES EN SANTIAGO DE CALI	\$ 2.300.000.000	4. Recursos del Esfuerzo Propio Territorial
Salud Pública en Emergencias y Desastres	305	Gestión del Riesgo	Respuesta en Salud ante Situaciones de Emergencias y Desastres	305002	Reducción del Riesgo	BP-26003064	FORTALECIMIENTO DE LA RESPUESTA EN SALUD EN LA ATENCIÓN DE PACIENTES ANTE SITUACIONES DE URGENCIAS, EMERGENCIAS Y DESASTRES EN SANTIAGO DE CALI	\$ 900.800.000	4. Recursos del Esfuerzo Propio Territorial
								1.374.861.063.643	



## **UNIDADES ADMINISTRATIVAS ESPECIALES**





## **Unidades Administrativas Especiales**

### **1. Unidad administrativa Especial Teatro Municipal Enrique Buenaventura**

#### **1.1 Consideraciones**

El Teatro Municipal de Santiago de Cali, hoy Teatro Municipal “Enrique Buenaventura”, fue inaugurado el 30 de Noviembre de 1927, y en diciembre de 1.999 mediante el Acuerdo 055 fue creado como una Unidad Administrativa Especial Teatro Municipal, y compilado en el Decreto Extraordinario 0203 de 2001. Y mediante el Acuerdo 0122 del 12 de marzo de 2.004, emanado por el Concejo recibió el nombre de Enrique Buenaventura.

Este Teatro, declarado Monumento Nacional en Junio de 2002, se encuentra ubicado en el centro histórico de la ciudad, junto a otras instituciones que conforman el epicentro de la actividad cultural y patrimonial de Santiago de Cali.

El Teatro Municipal es considerado uno de los iconos de la cultura de Cali desde el inicio de su construcción, tiene una historia arquitectónica, administrativa y de presentaciones artísticas que nos dan cuenta no solo de su propia historia sino, también de la vida social, artística, cultural de la sociedad caleña y Vallecaucana. El Teatro Municipal cuenta con un aforo de 1018 sillas.

#### **1.2 Aspectos generales**

**Naturaleza Jurídica:** El Teatro Municipal es una Unidad Administrativa Especial, adscrita a la Secretaria de Cultura del Municipio, con autonomía administrativa y financiera, sin personería jurídica, cuya actividad está orientada a fortalecer los procesos de promover y fomentar el acceso a la cultura de todos.

**Misión:** Involucrar y orientar el Teatro Municipal hacia los procesos contemporáneos de globalización del arte y la cultura y responder a las actuales necesidades y prioridades sociales, culturales y artísticas de la localidad, de la región y del país.

**Visión:** Un Teatro Municipal dinámico, vivo, protagonista y promotor de pequeños y grandes proyectos y programas artísticos y culturales tanto en sus propios escenarios como proyectados, en asocio con múltiples instituciones privadas y oficiales, hacia la gran comunidad municipal, regional, nacional e internacional.

**Objetivo General:** Servir como escenario para el fomento, desarrollo y consolidación de todas las manifestaciones artísticas y culturales que benefician a la comunidad en general.

**Presupuesto:** La propuesta presupuestal para la vigencia fiscal 2024, es de \$1.267.424.000, financiado con recursos por venta de bienes y servicios por valor

de \$764.924.000, recursos del Distrito la suma de \$300.000.000, y recursos de capital por valor de \$202.500.000.

Base del cálculo:

Proyección de concepto de ingresos 2024: Para la programación presupuestal de la vigencia 2024 se tiene en cuenta el estimado de ingresos de la vigencia 2023, y el pronóstico basado en el supuesto del IPC (%) 2024 del 3,5%, de acuerdo al informe de política monetaria de abril de 2023- Banco de la República de Colombia.

a) Presupuesto de ingresos

UNIDAD ADMINISTRATIVA TEATRO MUNICIPAL ENRIQUE BUENAVENTURA			(\$)
CONCEPTO	RECURSOS PROPIOS	RECURSOS DISTRITO	VALOR PPTO. 2024
INGRESOS	967.424.000	300.000.000	1.267.424.000
INGRESOS CORRIENTES	764.924.000	300.000.000	1.064.924.000
INGRESOS NO TRIBUTARIOS	764.924.000	300.000.000	1.064.924.000
TASAS Y DERECHOS	764.924.000	-	764.924.000
VENTAS DE BIENES Y SERVICIOS	764.924.000	-	764.924.000
TRANSFERENCIAS		300.000.000	300.000.000
CONTRATOS Y/O CONVENIOS (SRIA. DE CULTURA)		300.000.000	300.000.000
MINCULTURA ARTES ESCENICAS			-
OTROS INGRESOS NO TRIBUTARIOS			-
RECURSOS DE CAPITAL	202.500.000		202.500.000
SUPERAVIT	200.000.000		200.000.000
RENDIMIENTOS POR OPERACIONES FINANCIERAS	2.500.000		2.500.000

Fuente: Calculos Departamento Administrativo de Hacienda Municipal, Entidades Unidades Administrativas Especiales y Establecimientos Públicos.

i) Ingresos propios: Los ingresos propios corresponden a alquiler de los espacios, coproducciones y se destinan al funcionamiento del Teatro.

ii) Contrato con la Secretaría de Cultura: En el rubro de Transferencias Corrientes se contemplan los ingresos que recibe el Teatro por parte de la Secretaría de Cultura mediante un convenio interadministrativo, para el desarrollo de unos proyectos específicos.

En el 2023 el valor del convenio con la secretaria de Cultura es de \$300.000.000, estos recursos son para el desarrollo de dos proyectos, Intercolegiado y Teatriños de los cuales el Teatro Municipal funciona como operador.

Para el año 2024 se tiene contemplado un valor de \$300.000.000 el cual está proyectado en la ficha con la secretaria de Cultura.

b) Presupuesto de gastos: Comprende las asignaciones para gastos administrativos y operativos para funcionamiento, y tienen por objeto atender las necesidades de los órganos para cumplir a cabalidad con las funciones asignadas en la Constitución y la ley. Se incluyen dentro de gastos de funcionamiento los siguientes:

2.1.2 Adquisición de bienes y servicios

En este rubro se contemplan los gastos y las contrataciones de las personas necesarias para el desarrollo de las funciones de la entidad. En el cálculo de los gastos del 2024 se tuvo en cuenta las necesidades básicas para el funcionamiento del Teatro Municipal, ajustando los gastos a la proyección de ingresos.

De acuerdo al aforo de los recursos presenta la siguiente apropiación:

UNIDAD ADMINISTRATIVA ESPECIAL TEATRO MUNICIPAL ENRIQUE BUENAVENTURA			(\$)
CONCEPTO	RECURSOS PROPIOS	RECURSOS DISTRITO	VALOR PPTO. 2024
<b>GASTOS</b>	<b>967.424.000</b>	<b>300.000.000</b>	<b>1.267.424.000</b>
FUNCIONAMIENTO	964.924.000		964.924.000
INVERSIÓN	2.500.000	300.000.000	302.500.000

Fuente: Cálculos Departamento Administrativo de Hacienda Municipal, Entidades Unidades Administrativas Especiales y Establecimientos Públicos.

Con los recursos del convenio con la secretaria de Cultura se contempla desarrollar 2 proyectos los cuales están dentro de la ficha BP-26002749. “Ampliación de la oferta artística, cultural y de exhibición en escenarios de naturaleza pública de Santiago de Cali”.

2. Unidad Administrativa Especial Estudio de Grabación Takeshima

2.1 Consideraciones

La Unidad Administrativa Especial Estudios de Grabación Takeshima, surge como una donación del Gobierno del Japón al Municipio de Santiago de Cali, en el año 2000; ha logrado consolidarse, durante este tiempo como una entidad que trabaja permanentemente de la mano con la Secretaría de Cultura en procura de garantizar su misión de apoyar las manifestaciones culturales y artísticas de la ciudad y de la región que tienen como forma de expresión los medios audiovisuales y sonoros.

En ese orden de ideas, la Unidad cuenta con una sola fuente propia de recaudo como es la venta de los servicios de grabación y producción de audiovisuales y de música autóctona y del Valle de acuerdo a su competencia, acorde a las normas aplicables y que posteriormente pasan a conformar el presupuesto de la Unidad Especial y por otra parte cuenta con los recursos que la Secretaría de Cultura le destina a través de convenios interadministrativos y que son planificados para responder a lo dispuesto en el Plan de Desarrollo del Distrito con lo cual se logra el desarrollo de programas y proyectos que han permitido que los caleños tengan acceso a los bienes y servicios culturales que se enmarcan en la Misión de Takeshima.

## 2.2 Aspectos generales

Naturaleza Jurídica: Unidad Administrativa, adscrita a la Secretaría de Cultura y Turismo del Municipio, dotada de autonomía administrativa, financiera y sin personería jurídica, con el Decreto 0275 de abril 30 de 2001, se reglamenta la Unidad Administrativa Especial Estudio de Grabación Takeshima y con la Resolución 2257 del 7 de noviembre de 2002 se le concede autorización oficial para la prestación de servicios educativos no formal.

Misión: Apoyar la producción de las manifestaciones culturales y artísticas que tengan como forma de expresión los medios audiovisuales y sonoros, en particular los canales comunitarios y las comunidades musicales del Valle y el Litoral Pacífico.

### Objetivos y Funciones

En desarrollo de su objetivo principal la Unidad Administrativa Especial Estudios de Grabación Takeshima tiene las siguientes funciones:

1. Promoverá el desarrollo de programas que se ajusten a la utilización adecuada del Estudio de Grabación, por parte de las instituciones de carácter público y privado en todos sus niveles.
2. Promoverá la vinculación de organismos públicos y privados que puedan contribuir a la financiación de programas y campañas de mejoramiento y extensión de sus servicios.
3. Permitirá el acceso de talentos locales y del pacifico al estudio de grabación y de producción de C´DS, con precios económicos, de manera que se logre la divulgación de sus producciones.
4. Impulsara la producción de carácter cultural y autóctono de los canales comunitarios existentes en la ciudad, permitiendo el acceso a un estudio de televisión con costos económicos bajos y con equipos de alta tecnología.

Presupuesto: La propuesta presupuestal para la vigencia fiscal 2024, es de \$332.042.024, financiados con recursos propios por valor de \$32.042.024 y recursos del Distrito la suma de \$300.000.000.

Base del cálculo: El Presupuesto de 2024 se calcula teniendo en cuenta los ingresos corrientes de los últimos siete años, que presenta un crecimiento de un 3% del 2016 al 2019, en el año 2020 debido a la pandemia por el COVID 19 se tuvo una reducción del 3.84%, en el año 2021 se tuvo un aumento significativo del 18.78% con el fin de contribuir a la reactivación económica post pandemia, lo que le permitió a Estudios Takeshima apoyar diferente iniciativas en el sector audiovisual, contribuyendo al bienestar de la comunidad, para el año 2022 se tiene

un incremento del 71.54%, esto obedece a la directriz de la Secretaría de Cultura de cumplir con las metas del plan de desarrollo y contribuir de manera significativa a la reactivación económica del sector audiovisual. Para el 2023 se presenta una disminución del -1.65%, lo cual obedece a la disminución de la asignación de recursos por parte de la secretaría de cultura a Takeshima.

La propuesta de presupuesto 2024 que se presenta está estimada de la siguiente manera:

a) Presupuesto de ingresos

UNIDAD ADMINISTRATIVA ESTUDIOS DE GRABACIÓN TAKESHIMA			(\$)
CONCEPTO	RECURSOS PROPIOS	RECURSOS DISTRITO	VALOR PPTO. 2024
<b>INGRESOS</b>	<b>32.042.024</b>	<b>300.000.000</b>	<b>332.042.024</b>
INGRESOS CORRIENTES	32.042.024	-	332.042.024
INGRESOS NO TRIBUTARIOS	32.042.024	-	332.042.024
TASAS Y DERECHOS	32.042.024	-	32.042.024
VENTAS DE BIENES Y SERVICIOS	32.042.024		32.042.024
<b>RECURSOS DE CAPITAL</b>		<b>300.000.000</b>	
<b>TRANSFERENCIAS DE CAPITAL</b>		<b>300.000.000</b>	<b>300.000.000</b>
CONTRATOS Y/O CONVENIOS (SRIA. DE CULTURA)		300.000.000	300.000.000

Fuente: Cálculos Departamento Administrativo de Hacienda Municipal, Entidades Unidades Administrativas Especiales y Establecimientos Públicos.

i) Ingresos propios: Los ingresos propios correspondientes a servicios audiovisuales, de capacitación y alquiler de los espacios.

ii) Contrato con la Secretaría de Cultura: Son los ingresos que percibe la Unidad Administrativa Especial Estudio de Grabación Takeshima suscrito con la Secretaría de Cultura mediante un contrato y/o convenio interadministrativo.

b) Presupuesto de gastos

Son aquellos que tienen por objeto atender las necesidades de la Unidad para cumplir a cabalidad con las funciones asignadas y ejecutar programas de competencia de la secretaria de Cultura en concordancia con el Plan de Desarrollo Distrital.

De acuerdo al aforo de los recursos presenta la siguiente apropiación.

UNIDAD ADMINISTRATIVA ESPECIAL ESTUDIOS DE GRABACIÓN TAKESHIMA			(\$)
CONCEPTO	RECURSOS PROPIOS	RECURSOS DISTRITO	VALOR PPTO. 2024
<b>GASTOS</b>	<b>32.042.024</b>	<b>300.000.000</b>	<b>332.042.024</b>
FUNCIONAMIENTO	32.042.024		32.042.024
INVERSIÓN		300.000.000	300.000.000

Fuente: Cálculos Departamento Administrativo de Hacienda Municipal, Entidades Unidades Administrativas Especiales y Establecimientos Públicos.

.

## **ESTABLECIMIENTOS PÚBLICOS**





## **Establecimientos Públicos**

### **1. Fondo Especial de Vivienda**

#### **1.1 Consideraciones**

El Fondo Especial de Vivienda es la entidad encargada de desarrollar las políticas de vivienda de interés social en las áreas urbanas y rurales, que para tal fin se fijan en la Administración Municipal.

En aras de disminuir el déficit cuantitativo de vivienda, el Fondo Especial es un ente financiador de créditos de vivienda a largo plazo para los programas de vivienda de interés social, promovidos directamente o en asocio con particulares.

Así mismo, desarrollar directamente programas de construcción, adquisición, mejoramiento, reubicación, rehabilitación de vivienda y legalización de títulos (escrituración).

#### **1.2 Aspectos generales**

Naturaleza Jurídica: Es una cuenta del presupuesto, con unidad de caja, como Establecimiento Público del Orden Municipal tiene Personería Jurídica, Autonomía Administrativa, Patrimonio Independiente. Ley 489/98 Art. 70, 71 y 72., se rige a por el Decreto Municipal 4112.010.20.0153 de Marzo 9 de 2017.

Misión: El Fondo Especial de Vivienda de Santiago de Cali tiene como objeto principal la administración de los recursos del Subsidio Municipal y Nacional para desarrollar las políticas de Vivienda de Interés Social y prioritario, en las áreas urbanas y rurales que para el efecto fije la administración municipal, aplicar la reforma urbana en los términos previstos por la Ley 9 de 1989, Ley 388 de 1997 y demás disposiciones concordantes. Contará también entre sus funciones con el recaudo, asignación, contabilización y control de sus recursos que se destinaran a los programas de funcionamiento e inversión, para financiar proyectos de vivienda social.

Administración de las apropiaciones presupuestales previstas en la Ley 61 de 1936, ARTÍCULO 17 de la Ley 3ª de 1991, para desarrollar las políticas de vivienda de interés social en las áreas urbanas y rurales, y aplicar la reforma urbana en los términos previstos por la Ley 9/89, Ley 388/97.

Presupuesto: El presupuesto proyectado para la vigencia fiscal 2024 es de \$12.256.800.631, correspondiente a recursos propios y a recursos de libre destinación de Santiago de Cali, orientados para brindar subsidios a través de proyectos de inversión.

Base del Cálculo: La Metodología para el cálculo de los Ingresos de los programas de vivienda, en general tiene como base el promedio de la recuperación de cartera que ingresara al fondo durante el año 2024.

Para realizar la respectiva proyección de recaudo, se tuvo en cuenta la siguiente información:

- El comportamiento histórico del Recaudo efectivo en pesos corrientes de las vigencias 2021, 2022.
- El comportamiento de la ejecución de ingreso real al 21 de junio del 2023.

i) Presupuesto Ingresos: a continuación, se muestra la proyección de recaudo de los programas, otros Ingresos y los rendimientos por operaciones Financieras.

FONDO ESPECIAL DE VIVIENDA			(\$)
CONCEPTO	RECURSOS PROPIOS	RECURSOS DISTRITO	VALOR PPTO. 2024
<b>INGRESOS</b>	<b>8.156.344.319</b>	<b>4.100.456.312</b>	<b>12.256.800.631</b>
<b>INGRESOS CORRIENTES</b>	<b>1.742.528.319</b>	<b>4.100.456.312</b>	<b>5.842.984.631</b>
INGRESOS NO TRIBUTARIOS	1.742.528.319	4.100.456.312	5.842.984.631
TRANSFERENCIA DISTRITAL		4.100.456.312	4.100.456.312
OTROS INGRESOS NO TRIBUTARIOS	1.742.528.319	-	1.742.528.319
INGRESOS OPERACIONALES	1.742.528.319	-	1.742.528.319
PROGRAMAS DE VIVIENDA PROPIOS VIGENTES	1.665.921.337		1.665.921.337
INTERESES DE MORA	76.606.982		76.606.982
<b>RECURSOS DE CAPITAL</b>	<b>6.413.816.000</b>	<b>-</b>	<b>6.413.816.000</b>
RECURSOS DEL BALANCE	3.413.816.000		3.413.816.000
RENDIMIENTOS POR OPERACIONES FINANCIERAS	3.000.000.000		3.000.000.000

Fuente: Cálculos Departamento Administrativo de Hacienda Municipal, Entidades Unidades Administrativas Especiales y Establecimientos Públicos.

ii) Presupuesto de Gastos: la proyección del gasto se establece conforme a las posibilidades del ingreso, así:

FONDO ESPECIAL DE VIVIENDA			(\$)
CONCEPTO	RECURSOS PROPIOS	RECURSOS DISTRITO	VALOR PPTO. 2024
<b>GASTOS</b>	<b>8.156.344.319</b>	<b>4.100.456.312</b>	<b>12.256.800.631</b>
FUNCIONAMIENTO	1.665.921.337		1.665.921.337
INVERSIÓN	6.490.422.982	4.100.456.312	10.590.879.294

Fuente: Cálculos Departamento Administrativo de Hacienda Municipal, Entidades Unidades Administrativas Especiales y Establecimientos Públicos.

## **2. Institución Universitaria Escuela nacional del Deporte**

### **a. Consideraciones**

La Institución Universitaria Escuela Nacional del Deporte es un establecimiento público del orden municipal, descentralizada al Municipio de Santiago de Cali, mediante Acuerdo de Concejo Municipal No. 168 de 2005; es una institución de educación superior en constante crecimiento que trabaja en el mejoramiento continuo de sus procesos y en la acreditación de alta calidad de sus programas (Deporte y Fisioterapia), que amplía su oferta de servicios conforme las necesidades del entorno, mediante programas académicos que se satisfacen las necesidades de sus usuarios.

La oferta de servicios académicos está integrada por los siguientes programas de pregrado y postgrado, así:

- En la facultad de ciencias de la educación y del deporte: Tecnología en Deporte, Deporte, Especialización en teoría y metodología del entrenamiento deportivo, Especialización en periodismo deportivo.
- En la facultad de salud y rehabilitación: Fisioterapia, Nutrición y dietética, Terapia ocupacional, Especialización en actividad física, Especialización en neurorrehabilitación, Especialización en fisioterapia del deporte.
- Facultad de ciencias económicas y de la administración: Administración de empresas, Tecnología en gestión deportiva, Mercadeo y negocios internacionales, Especialización en dirección y gestión deportiva, Especialización en mercadeo deportivo.

### **b. Aspectos generales**

Naturaleza Jurídica: Establecimiento Público adscrito a la Secretaría de Educación Municipal, con personería jurídica, patrimonio propio, autonomía administrativa y financiera y conservando la autonomía que trata la Ley 30 de 1992 y de acuerdo al Decreto No. 2684 de 2006 del Ministerio de Educación Nacional, se firmó su protocolización mediante Acta de Entrega a Santiago de Cali, el 18 de agosto de 2006.

Misión: “La Escuela Nacional del Deporte es una Institución Universitaria Municipal, líder en la formación del talento humano para el deporte, actividad física y la educación física, en los diferentes niveles del sistema de educación superior, en las áreas de la salud, la educación, la administración y la economía, a través de la docencia, la investigación y la proyección social, sustentada en principios y valores que promueven el respeto por la dignidad humana, el desarrollo sostenible, la

convivencia, la proyección de sus graduados nacional e internacionalmente y el mejoramiento de la calidad de vida de la sociedad”.

**Visión:** En el año 2029 la Escuela Nacional del Deporte será una institución de educación superior acreditada en alta calidad, reconocida nacional e internacionalmente por sus aportes a la sociedad.

**Objeto:** Según el Acuerdo 01 de 2007, emanado del Consejo Directivo, la IU Escuela Nacional del Deporte tiene por objeto la búsqueda, desarrollo y difusión del conocimiento en las áreas del deporte, la actividad física, la salud y afines, mediante las actividades de docencia, de investigación y de extensión, realizadas en los programas de educación superior de pregrado y de postgrado, con metodologías presencial, semipresencial, abierta y a distancia, puestas al servicio de un concepción integral del hombre.

**Presupuesto:** El presupuesto proyectado para la vigencia fiscal 2024 es de \$68.814.299.000, de los cuales \$64.337.672.000 son financiados con Ingresos corrientes, y \$4.476.627.000 con recursos de capital.

**Base del cálculo:** El total del Presupuesto para la vigencia 2024, se proyectó teniendo como base el Presupuesto de Ingresos y Gastos de la Institución Universitaria Escuela Nacional del Deporte para la vigencia 2023, el comportamiento de las rentas en el transcurso de la vigencia, y el ajuste en el gasto para tener equilibrio presupuestal, en los siguientes términos:

i) Presupuesto de Ingresos

ESCUELA NACIONAL DEL DEPORTE			(\$)
CONCEPTO	RECURSOS PROPIOS	RECURSOS DISTRITO	VALOR PPTO. 2024
<b>INGRESOS</b>	<b>68.814.299.000</b>		<b>68.814.299.000</b>
<b>INGRESOS CORRIENTES</b>	<b>64.337.672.000</b>	-	<b>64.337.672.000</b>
<b>INGRESOS NO TRIBUTARIOS</b>	<b>64.337.672.000</b>	-	<b>64.337.672.000</b>
VENTAS DE BIENES Y SERVICIOS	47.768.610.000		47.768.610.000
<b>TRANSFERENCIAS</b>	<b>16.569.062.000</b>	-	<b>16.569.062.000</b>
APORTES DE LA NACIÓN	15.713.312.000		15.713.312.000
DEVOLUCIÓN IVA	855.750.000		855.750.000
<b>RECURSOS DE CAPITAL</b>	<b>4.476.627.000</b>	-	<b>4.476.627.000</b>
RENDIMIENTOS FINANCIEROS	47.631.000		47.631.000
RECURSOS DEL BALANCE	4.428.996.000		4.428.996.000

Fuente: Cálculos Departamento Administrativo de Hacienda Municipal, Entidades Unidades Administrativas Especiales y Establecimientos Públicos.

Las fuentes de ingreso de la Institución Universitaria Escuela Nacional del Deporte son las siguientes:

- Ingresos por venta de servicios en programas académicos de pregrado: Valores cancelados por los estudiantes de los Programas en Deporte, Tecnología en Deporte, Fisioterapia, Nutrición y Dietética, Terapia Ocupacional, Administración de Empresas, Mercadeo y Negocios Internacionales y Tecnología en Gestión Deportiva. Así como los ingresos por preparatorios de los programas de deporte y salud y de los nivelatorios;
- Ingresos por venta de servicios en programas académicos de postgrado: Valores cancelados por los estudiantes en los programas en: Dirección y Gestión Deportiva, Actividad Física; Teoría y Metodología del Entrenamiento Deportivo, Periodismo Deportivo, Fisioterapia del Deporte, Neuro-rehabilitación y Mercadeo Deportivo.
- Otros ingresos por servicios educativos: Valores cancelados por actividades relacionadas con los Programas Académicos tales como: Derechos complementarios, certificados, derechos de grado, supletorios y habilitaciones, servicios del Centro de Prácticas y Servicios de Salud - IPS y del CAF, pines de inscripción, entre otros.
- Transferencias: De conformidad con el Artículo 51 del Decreto 285 de 1994, "El Instituto Colombiano de la Juventud y el Deporte (Coldeportes) y las Juntas Administradoras Seccionales de Deportes destinarán no menos del dos por ciento (2%) de su presupuesto total para programas de formación de personal y extensión e investigación, a través de la Escuela Nacional del Deporte", hoy Ministerio del Deporte.
- Ingresos por programas de extensión: Corresponde a la venta de servicios educativos tales como: Diplomados, seminarios, cursos de verano, entre otros, que se ofrecen directamente o por Convenios con Entidades Públicas o Privadas.

El porcentaje considerado para el crecimiento en el valor de la matrícula financiera de los programas de pregrado y postgrado, según la Circular Distrital No. 4131.020.22.21020.001719 del 2023, en la cual se establece como índice de Precios al Consumidor para el cierre de 2023 del 9,5% + (1,6%) sustentado en los pliegos de negociación de los Representantes de las Centrales y Federaciones Sindicales de los Empleados Públicos para el año 2024 del 1,6% + un margen de desviación del 3% adicional.

ii) Presupuesto de Gastos:

ESCUELA NACIONAL DEL DEPORTE			(\$)
CONCEPTO	RECURSOS PROPIOS	RECURSOS DISTRITO	VALOR PPTO. 2024
<b>GASTOS</b>	<b>68.814.299.000</b>	<b>-</b>	<b>68.814.299.000</b>
FUNCIONAMIENTO	23.704.859.000		23.704.859.000
INVERSIÓN	45.109.440.000		45.109.440.000

Fuente: Cálculos Departamento Administrativo de Hacienda Municipal, Entidades Unidades Administrativas Especiales y Establecimientos Públicos.

Es importante destacar que el Presupuesto de Gastos se basa en el Presupuesto de Ingresos, de acuerdo con las necesidades institucionales. El Presupuesto de gastos refleja un incremento general del 9.9% y se construyó teniendo en cuenta las siguientes consideraciones:

- La elaboración de los gastos se ajusta a los principios presupuestarios y a criterios de austeridad y eficiencia en el gasto.
- La planificación del gasto se llevó a cabo considerando las necesidades necesarias para brindar un servicio óptimo, tomando en cuenta la nueva realidad institucional en relación con la Acreditación de Alta Calidad de los Programas de Deporte y Fisioterapia, que requieren recursos para cumplir con los planes de mejora resultantes de la visita de pares del CNA y el Plan de Mejora de las Condiciones Institucionales. También se considera la implementación del Sistema Integrado de Aseguramiento de la Calidad.
- Dentro de sus competencias, la formulación del presupuesto para el año fiscal 2024 garantiza el uso eficiente de los recursos asignados y enfatiza las asignaciones presupuestarias dirigidas a las funciones principales de docencia, investigación y proyección social.
- Además, se incluyen las apropiaciones necesarias para cumplir con los compromisos legales, como el pago de servicios públicos y las transferencias por cuotas de auditaje, sentencias y conciliaciones y la apropiación para bienestar universitario.

### **3. Institución Universitaria Antonio José Camacho**

#### **3.1 Consideraciones**

La Institución Universitaria Antonio José Camacho es una entidad pública, del orden municipal, adscrita a la Alcaldía de Santiago de Cali, autónoma administrativamente, generadora y difusora de conocimientos con una objetiva vocación de servicio a la sociedad a través de actividades formativas, investigativas y de proyección social para el fomento de la calidad y la excelencia de la educación en la región.

Para la vigencia 2024, La Institución plantea una oferta académica inicial de 21 programas académicos, adscritos a la facultad de ingenierías, facultad de ciencias empresariales, facultad de ciencias sociales y humanas, facultad de educación a distancia y virtual, el centro de formación técnico laboral y programas académicos en convenio con otras instituciones de educación superior.

#### **3.2 Aspectos generales**

**Naturaleza Jurídica:** La Institución, es un establecimiento público de Educación Superior del orden municipal, con personería jurídica, autonomía administrativa, patrimonio independiente adscrita al Municipio de Santiago de Cali.

**Misión:** La Institución Universitaria Antonio José Camacho es una entidad de carácter público, comprometida con la formación integral, en diferentes niveles y modalidades, para contribuir con el desarrollo y transformación social de la región, mediante la docencia, la investigación y la proyección social.

**Visión:** La Institución Universitaria Antonio José Camacho al 2030, será reconocida en el contexto nacional por su alta calidad, pertinencia social de sus funciones misionales, soportada en un modelo de Universidad inteligente que le permita dar respuesta a las exigencias de la sociedad.

**Presupuesto:** El presupuesto proyectado de la vigencia fiscal 2024 es de \$77.800.000.000 financiado con recursos propios en \$76.457.600.000 y \$1.342.400.000 de transferencias de la nación.

**Base del cálculo:** Se realiza el ejercicio de estimación de ingresos sobre la base del comportamiento histórico, paralelo a los supuestos macroeconómicos señalados y demás variables que son relevantes para el pronóstico del recaudo y se excluyen los eventos en las rentas que no son recurrentes. Se realizan las proyecciones continuando con su política conservadora, pero sostenible, teniendo en cuenta que el desempeño financiero depende de su gestión.

Desde 2019 se han recibido transferencias de la nación, para vigencia 2022 representó el 5,2% del total de ingresos ejecutados, para la vigencia 2023 a la fecha no se han asignación recursos para la Institución, se reconoce y destaca estos importantes recursos adicionales en la solvencia y sostenibilidad, para la vigencia 2024 no se incluyen transferencias.

En lo que corresponde a las variables económicas para la programación presupuestal vigencia fiscal 2024, existe incertidumbre sobre el impacto en cobertura y variables macroeconómicas. Se espera la continuidad de la Política de Estado de Gratuidad en la Matrícula en las Instituciones de Educación Superior Públicas, para garantizar la estabilidad y sostenibilidad de la Institución.

Considerando las variables anteriores expuestas opta por un escenario estable en la proyección de presupuesto de ingresos y gastos para la vigencia 2024.

Las cifras totales del presupuesto de ingresos son las siguientes:

INSTITUCIÓN UNIVERSITARIA ANTONIO JOSE CAMACHO			(\$)
CONCEPTO	RECURSOS PROPIOS	RECURSOS DISTRITO	VALOR PPTO. 2024
INGRESOS	77.800.000.000	-	77.800.000.000
INGRESOS CORRIENTES	76.250.000.000	-	76.250.000.000
INGRESOS NO TRIBUTARIOS	76.250.000.000	-	76.250.000.000
VENTAS DE BIENES Y SERVICIOS	74.907.600.000		74.907.600.000
TRANSFERENCIAS	1.342.400.000		1.342.400.000
APORTES DE LA NACIÓN	1.342.400.000		1.342.400.000
RECURSOS DE CAPITAL	1.550.000.000	-	1.550.000.000
RENDIMIENTOS FINANCIEROS	1.550.000.000		1.550.000.000

Fuente: Calculos Departamento Administrativo de Hacienda Municipal, Entidades Unidades Administrativas Especiales y Establecimientos Públicos.

Los gastos proyectados son los siguientes:

INSTITUCIÓN UNIVERSITARIA ANTONIO JOSÉ CAMACHO			(\$)
CONCEPTO	RECURSOS PROPIOS	RECURSOS DISTRITO	VALOR PPTO. 2024
GASTOS	77.800.000.000	-	77.800.000.000
FUNCIONAMIENTO	61.320.000.000		61.320.000.000
INVERSIÓN	16.480.000.000		16.480.000.000

Fuente: Calculos Departamento Administrativo de Hacienda Municipal, Entidades Unidades Administrativas Especiales y Establecimientos Públicos.

La propuesta de presupuesto inicial aprobado vigencia 2024 Vs. 2023 sugiere un incremento del 30,76% sobre la base de los recursos presupuestados que provienen de su gestión (no incluye recursos del balance, ni transferencia de la nación).



## **4. Instituto Popular de Cultura – IPC**

### **4.1 Consideraciones**

En atención a lo señalado en la Constitución Política en su artículo 315 numeral 5, la Ley 136 de 1994, el Decreto 111 de 1996 “Ley Orgánica del Presupuesto” y lo establecido en el Acuerdo 0438 de 2018 “Por el cual se actualiza el Estatuto Orgánico de Presupuesto para el Municipio de Santiago de Cali y se dictan otras disposiciones”, dentro del término legal se presenta a consideración el Proyecto de Acuerdo “Por el cual se expide el presupuesto General de Rentas y Recursos de Capital y Apropriaciones para Gastos del INSTITUTO POPULAR DE CULTURA - IPC, para la vigencia comprendida entre el 1 de Enero al 31 de Diciembre del 2024”, el cual será aprobado por el COMFIS, para que haga parte integral del proyecto de Presupuesto del Distrito de Santiago de Cali para la vigencia fiscal del 2023, en cumplimiento de las normas vigentes. Siendo esta una de las iniciativas más importantes que anualmente se somete a consideración de este Consejo.

El Presupuesto de 2024 cumple con la normatividad vigente, en especial con el Estatuto Orgánico de Presupuesto Municipal, en correspondencia con el Marco Fiscal de Mediano Plazo establecido por la Ley 819 de 2003, la Ley 617 de 2000, la Ley 152 de 1994 y demás normas aplicables. El proyecto refleja las políticas de la Administración Plasmadas en el Plan de Desarrollo 2020-2023 “CALI, UNIDA POR LA VIDA”.

### **4.2 Aspectos generales**

**Naturaleza Jurídica:** El Instituto Popular de Cultura-IPC es un establecimiento público del orden municipal, vinculado a la secretaria a la secretaria de educación, con autonomía que trata el ARTÍCULO 70 y siguientes de la Ley 489 de 1998, con personería jurídica, patrimonio propio, autonomía administrativa y financiera.

**Misión:** Formar integralmente personas críticas en campos específicos de las artes populares mediante procesos académicos de calidad, desarrollo investigativo y programas de interacción con el entorno, promoviendo el desarrollo artístico y cultural que demandan las realidades de nuestra región.

**Visión:** El Instituto Popular de Cultura espera a 2024 seguir fortaleciendo su quehacer para consolidarse como una entidad de Educación para el Trabajo y el Desarrollo Humano (ETDH), de formación complementaria y de conservación de la cultura popular por medio de la investigación, creación y circulación de las expresiones artísticas de nuestro país, a partir de la revitalización administrativa y académica, la calidad de la gestión institucional y el fortalecimiento de la estructura física y tecnológica; sin perder de vista las posibilidades de una futura conversión en Institución de Educación Superior – IES.

### Objetivos Institucionales:

- Desarrollar programas y procesos de formación artística integral y educación continuada con énfasis en las artes y culturas populares, que aporte fundamentos teórico- conceptuales y metodológicos prácticos, incentiven líneas de trabajo colectivas, individuales y anónimas, permitiendo el reconocimiento y la diversidad de las comunidades en su dimensión cultural.
- Desarrollar procesos de investigación, creación y producción artística, en las áreas de las culturas y las artes populares y ciudadanas.
- Propiciar la integración del Instituto Popular de Cultura con otros sectores afines a la naturaleza del instituto, del contexto local, regional, nacional e internacional.
- Desarrollar intercambios educativos, culturales, científicos, artísticos y de servicios con Entidades nacionales y extranjeras.
- Promover la formación del personal docente en las áreas y aspectos que permitan cualificar el proceso educativo y garantizar la calidad educativa.
- Promover en el estudiante la formación de una conciencia crítica constructiva en el ejercicio de sus derechos y deberes, fundamentado en la función social de la educación y las artes.
- Desarrollar procesos de movilización artística y social orientados al fortalecimiento y reconocimiento de la diversidad cultural y de la organización social y cultural.
- Desarrollar una política editorial y de publicaciones, que permitan divulgar investigaciones, planes, programas y proyectos del Instituto.

Presupuesto: El presupuesto proyectado de la vigencia fiscal 2024 es de \$20.658.170.242 financiado con recursos propios y recursos del Distrito.

### Base del cálculo:

Los criterios que permitieron programar los Ingresos y los gastos fueron los principales indicadores que presenta la economía nacional, los cuales son coherentes con el desarrollo del crecimiento de la economía, que le permitirán al Municipio garantizar una proyección acertada y dirigida en el camino que marca el DNP y el Ministerio de Hacienda y Crédito Público.

Lo cual es consistente con la política de austeridad y control del gasto corriente, para la próxima vigencia los gastos de funcionamiento financiados con recursos

propios de la entidad, alcanzan un valor de \$ 566.659.369 y con fondos de transferencias del Distrito por \$5.000.000.000 equivalente a un 26,95% del presupuesto total del gasto para la vigencia 2024 y un incremento del 953,50% comparado con la vigencia 2023.

Para la formulación del Proyecto del Presupuesto General del INSTITUTO POPULAR DE CULTURA - IPC, para la vigencia 2024, se consideraron las proyecciones de cada una de los ítems presupuestales de ingresos que comprenden los Ingresos del Instituto, y se tomaron en cuenta las variables inherentes a la venta de servicios (Matricula).

Teniendo en cuenta los lineamientos impartidos por la Subdirección de Finanzas Públicas a través de la circular N°4131.020.22.2.1020.001719 se calcula un incremento en el estimativo del índice de inflación (IPC) del (3,5%), indicador que se tendrá en cuenta para incrementar algunos ingresos presupuestales, correspondiente a los derechos pecuniarios del 2024 se incrementaron en un 13,12% que corresponde al IPC de la vigencia 2022 aplicado a la vigencia 2023 arrojando una matrícula para la vigencia 2023 B y 2024 A por valor de = \$315.980, según acuerdo No. 200.05.02.23.01 del 2023.

El presupuesto estimado de ingresos por matrícula en Educación para el Trabajo es el siguiente:

<b>PROGRAMAS ACADEMICOS IPC</b>	<b>Vigencia 2023</b>
<b>TOTAL</b>	<b>\$ 270.261.265</b>

Finalmente el área de planeación de la Secretaria de Cultura informa valores de recursos proyectados del Sistema General de Participaciones Propósito General Sector Cultura por valor de \$1.903.246.266, Estampilla Pro Cultura por valor de \$3.516.532.706, Estampilla Pro desarrollo \$ 8.171.731.901. Con lo cual el Instituto Popular de Cultura proyecta apalancar los gastos de Inversión.

Se proyectan ingresos por la estampilla procultura y estampilla prodesarrollo, conforme a lo aprobado en el acuerdo 0571 de 2023.

### i) Presupuesto de Ingresos

INSTITUTO POPULAR DE CULTURA - IPC			(\$)
CONCEPTO	RECURSOS PROPIOS	RECURSOS DISTRITO	VALOR PPTO. 2024
<b>INGRESOS</b>	<b>2.066.659.369</b>	<b>18.591.510.873</b>	<b>20.658.170.242</b>
<b>INGRESOS CORRIENTES</b>	<b>2.058.206.752</b>	<b>18.591.510.873</b>	<b>20.649.717.625</b>
<b>INGRESOS NO TRIBUTARIOS</b>	<b>2.058.206.752</b>	<b>18.591.510.873</b>	<b>20.649.717.625</b>
VENTAS DE BIENES Y SERVICIOS	2.058.206.752		2.058.206.752
<b>TRANSFERENCIA DISTRITO (ACUERDO 313 DE 2011)</b>	<b>-</b>	<b>18.591.510.873</b>	<b>18.591.510.873</b>
Estampilla Procultura		3.321.409.565	3.321.409.565
Estampilla Prodesarrollo		7.534.530.118	7.534.530.118
Rendimientos Financieros Estampilla Procultura		195.123.141	195.123.141
Rendimientos Financieros Estampilla Prodesarrollo		637.201.783	637.201.783
ICLD		5.000.000.000	5.000.000.000
Sistema General de Participaciones (Propósito General - Cultura)		1.903.246.266	1.903.246.266
<b>RECURSOS DE CAPITAL</b>	<b>8.452.617</b>	<b>-</b>	<b>8.452.617</b>
<b>OTROS RECURSOS DE CAPITAL</b>	<b>8.452.617</b>	<b>-</b>	<b>8.452.617</b>
RENDIMIENTOS FINANCIEROS	3.382.654		3.382.654
REINTEGROS	5.069.963		5.069.963

Fuente: Cálculos Departamento Administrativo de Hacienda Municipal, Entidades Unidades Administrativas Especiales y Establecimientos Públicos.

### iii) Presupuesto de Gastos

INSTITUTO POPULAR DE CULTURA - IPC			(\$)
CONCEPTO	RECURSOS PROPIOS	RECURSOS DISTRITO	VALOR PPTO. 2024
<b>GASTOS</b>	<b>2.066.659.369</b>	<b>18.591.510.873</b>	<b>20.658.170.242</b>
FUNCIONAMIENTO	566.659.369	5.000.000.000	5.566.659.369
INVERSIÓN	1.500.000.000	13.591.510.873	15.091.510.873

Fuente: Cálculos Departamento Administrativo de Hacienda Municipal, Entidades Unidades Administrativas Especiales y Establecimientos Públicos.

De acuerdo al Plan de Desarrollo del Distrito Especial Deportivo, Cultural, Turístico, Empresarial y de Servicios de Santiago de Cali 2020 - 2023 "Cali, Unida por la vida", Dimensión 2: Cali, Solidaria por la vida, Línea Estratégica: Cali corazón de las culturas y Programa: Ecosistema artístico, el Instituto Popular de Cultura se encuentra en la labor de formular los proyectos de inversión que corresponden a los siguientes indicadores de producto:

- Semilleros de investigación artística y cultural implementados.
- Circulación de las creaciones artísticas y culturales, populares y tradicionales en escenarios estratégicos.
- Reestructuración administrativa, académica y pedagógica del Instituto Popular de Cultura operando.
- Sede para el Instituto Popular de Cultura gestionada y adecuada.

El indicador "Semilleros de Investigación artística y cultural implementados" es compartido con la Secretaría de Cultura. Es un indicador de Mantenimiento y su

meta en el Plan de Desarrollo es de 6 semilleros, de los cuales el IPC realizará 4 por año y secretaria de Cultura 2 por año.

El indicador "Circulación de las creaciones artísticas y culturales, populares y tradicionales en escenarios estratégicos", es igualmente compartido con secretaria de Cultura. Indicador nuevo de incremento, con línea base cero y una meta de 12, de los cuales el IPC responderá por 6 creaciones artísticas y secretaria de Cultura por las otras 6.

La secretaria de Cultura transferirá los recursos para la ejecución de estos indicadores.

Con respecto a los otros dos indicadores asignados a IPC en el Plan indicativo: "Reestructuración administrativa, académica y pedagógica del Instituto Popular de Cultura operando " y "Sede para el Instituto Popular de Cultura gestionada y adecuada", el Instituto popular de Cultura se encuentra gestionando los recursos para dar cumplimiento a dichos indicadores.



## **BASE LEGAL DE LAS RENTAS**





## **BASES LEGALES DE LAS RENTAS PROYECTO DE PRESUPUESTO 2024**

### **1. INGRESOS**

Los ingresos son recursos monetarios recaudados en una vigencia fiscal por quienes corresponda administrarlos según la ley. Se consideran ingresos las entradas de caja efectivas, en moneda nacional, que incrementan las disponibilidades para el gasto. Así, se deben cumplir las siguientes condiciones para reconocer una transacción como ingreso:

1. Afectación efectiva de caja. Los ingresos se reconocen bajo el principio de caja. Es decir, cuando hay desembolso de los recursos a favor de las entidades beneficiarias.
2. La afectación de caja se produce en moneda nacional.
3. Respaldo de un gasto. No se reconocen como ingresos aquellas entradas efectivas de caja que no están habilitadas para realizar gastos.

Soporte Legal: Corte Constitucional, Sentencia C-423/1995.

#### **1.1 INGRESOS CORRIENTES**

Son aquellos recursos que se reconocen por su regularidad, además se caracterizan porque:

1. Su base cálculo y su trayectoria histórica permiten estimar con cierto grado de certidumbre el volumen de ingresos;
2. Constituyen una base aproximada que sirve de referente para la elaboración del presupuesto anual.

Dentro de esta categoría de ingresos se encuentran los ingresos corrientes de libre destinación “ICLD”, que son aquellos ingresos corrientes que no están destinados por Ley o Acuerdo a financiar un gasto específico.

Soporte Legal: Corte Constitucional, Sentencia C-423/1995.

##### **1.1.01 INGRESOS TRIBUTARIOS**

Son aquellos establecidos como impuestos por la ley. Estos representan la obligación de hacer un pago, sin que exista una retribución particular por parte del Estado, representado por la Nación o sus entidades territoriales. Estos se clasifican en Impuestos Directos e Impuestos indirectos.

Soporte Legal: Corte Constitucional, Sentencia C-545/1994.

#### **1.1.01.01 IMPUESTOS DIRECTOS**

Son aquellos tributos que gravan directamente los ingresos o el patrimonio de las personas naturales y jurídicas, es decir, recaen sobre la capacidad económica de los sujetos. En los impuestos directos se identifica al contribuyente respectivo, y se conoce su capacidad de pago, mediante las informaciones relativas a sus rentas y patrimonio.

Soporte Legal: Corte Constitucional, Sentencia C- 426/2005.

##### **1.1.01.01.014 SOBRETASA AMBIENTAL (URBANA Y RURAL)**

La sobretasa ambiental es un incremento del tributo que grava la propiedad inmueble con destinación al manejo y conservación del medio ambiente y de los recursos naturales renovables. Corresponde a la liquidación del Impuesto Predial Unificado a una tarifa comprendida entre el 1.5 por mil y el 2.5 por mil sobre el avalúo de los bienes inmuebles ubicados dentro del perímetro (urbano y rural) del Distrito.

Soporte Legal: Constitución Política (Art. 317), Ley 99 de 1993, (Art 44, inciso segundo, y Art. 66), Decreto Extraordinario No. 411.2.010.20.0416 de 2021 (Art. 52-58).

##### **1.1.01.01.200 IMPUESTO PREDIAL UNIFICADO**

Es un gravamen real que recae sobre los bienes raíces, ubicados en el Distrito de Santiago de Cali, el cual podrá hacerse efectivo con el respectivo predio, independientemente de quien sea su propietario, poseedor y tenedor. Es un tributo de causación y vigencia anualizada.

Soporte Legal: Ley 44 de 1990, Ley 1430 de 2010, Ley 2082 de 2021 (Art.14), Decreto Extraordinario No. 411.2.010.20.0416 de 2021 (Arts. 13-51), Acuerdo 0571 de 2023.

#### **1.1.01.02 IMPUESTOS INDIRECTOS**

Son aquellos impuestos que gravan actividades económicas como el consumo o el uso de bienes y servicios, las transacciones y las actividades financieras. Este concepto también incluye los tributos que la ley define como estampillas. El Distrito de Santiago de Cali, es sujeto activo de los siguientes tributos indirectos.

Soporte Legal: Corte Constitucional, Sentencia C- 426/2005.

#### **1.1.01.02.109 SOBRETASA A LA GASOLINA**

Es un impuesto que se cobra sobre el consumo de gasolina motor extra y corriente, nacional o importada, en la jurisdicción de Santiago de Cali, a una tarifa establecida, aplicada sobre el precio de venta por galón.

Soporte Legal: Ley 488 de 1998 (Arts. 117 al 130), Ley 2093 de 2021, Acuerdo 0334 de 2012, Acuerdo 0452 de 2018 (Arts. 23 y 24), Acuerdo 0529 de 2022 (Art.9) y el Acuerdo 0563 de 2023 (Arts.26, 27 y 32)

#### **1.1.01.02.200 IMPUESTO DE INDUSTRIA Y COMERCIO – ICA**

El ICA grava la realización directa o indirecta de cualquier actividad industrial, comercial y de servicios, incluida las del sector financiero, por personas naturales, jurídicas y por sociedades de hecho, en la jurisdicción del Distrito de Santiago de Cali, ya sea que se cumplan en forma permanente u ocasional, en inmuebles determinados, con establecimientos de comercio o sin ellos.

Soporte Legal: Ley 14 de 1983, modificada por la Ley 75 de 1986, Decreto 1333 de 1986, Ley 1819 de 2016, Ley 2082 de 2021 (Art.14), Ley 2155 de 2021 (Art.43), Acuerdo 0529 de 2022 (Arts. 1 y 2), y el Decreto Extraordinario No.411.2.010.20.0416 de 2021 (Arts.68 al 97-2, y del 97-2 al 97-15), Acuerdo 0571 de 2023.

#### **1.1.01.02.201 IMPUESTO COMPLEMENTARIO DE AVISOS Y TABLEROS**

Es un impuesto complementario del Impuesto de Industria y Comercio, que grava la colocación de avisos, vallas y tableros visibles desde el espacio público. A quienes ejercen actividades industriales, comerciales o de servicios en el distrito de Santiago de Cali y que no correspondan a publicidad exterior visual regulada por la Ley 140 de 1.994

Soporte Legal: Ley 97 de 1913, Ley 84 de 1915, Decreto 352 de 2002, Ley 1819 de 2016, Ley 2155 de 2021 (Art.43), y Decreto Extraordinario No. 411.2.010.20.0416 de 2021 (Art.125 -127).

#### **1.1.01.02.202 IMPUESTO A LA PUBLICIDAD EXTERIOR VISUAL**

Este impuesto grava la colocación de toda publicidad exterior visual, como leyendas, inscripciones, dibujos, fotografías, signos o similares, visibles desde las vías de uso o dominio público, bien sean peatonales o vehiculares, terrestres, fluviales, marítimas o aéreas.

En esta cuenta se incluye los ingresos conceptos de permisos provisionales y refrendación, el cual corresponde a los cobros por la expedición de permisos y refrendación por la utilización y ocupación del espacio público con publicidad realizada con pendones y dummies de área superior a 8 M2.

Soporte Legal: Ley 140 de 1994, (Art. 15), Acuerdo 32 de 1998 (Art. 27 al 32), y el Decreto Extraordinario No. 411.2.010.20.0416 de 2021 (Arts. 128-133).

#### **1.1.01.02.203 IMPUESTO DE CIRCULACIÓN Y TRÁNSITO SOBRE VEHÍCULOS DE SERVICIO PÚBLICO**

Es un impuesto que pagan los propietarios de los vehículos de servicio público tradicional y de transporte masivo (alimentador, padrón y articulado) matriculados en la jurisdicción de Santiago de Cali.

Es un impuesto de circulación y tránsito sobre vehículos de servicio público.

Soporte Legal: Ley 488 de 1998, (Art. 145 parágrafo 4), Acuerdo 32 de 1998, y el Acuerdo 218 de 2007.

#### **1.1.01.02.204 IMPUESTO DE DELINEACIÓN**

Impuesto indirecto que grava los predios sobre los que se realicen obras de construcción, de obra nueva o las obras de ampliación, adecuación, modificación, restauración, reforzamiento estructural, demolición o reconstrucción dentro de la Jurisdicción de Santiago de Cali, para los que se exija obtener la licencia correspondiente, se haya obtenido o no dicha licencia.

Soporte Legal: Ley 97 de 1913, Ley 88 de 1947, Decreto 1333 de 1986 (Artículo, 233), Decreto 2150 de 1995, Decreto Extraordinario No. 411.2.010.20.0416 de 2021 (Art. 159-166), Acuerdo 0571 de 2023.

#### **1.1.01.02.205 IMPUESTO DE ESPECTÁCULOS PÚBLICOS NACIONAL CON DESTINO AL DEPORTE**

Corresponde al recaudo de los municipios y el Distrito Capital por concepto del impuesto de espectáculos públicos nacional con destino al deporte.

Soporte Legal: Ley 47 de 1968 y Ley 30 de 1971.

#### **1.1.01.02.206 IMPUESTO A LAS VENTAS POR EL SISTEMA DE CLUBES**

Es el impuesto que grava las ventas por el sistema de clubes o sorteos periódicos mediante cuotas anticipadas, hechas por personas naturales o jurídicas.

Soporte Legal: Ley 69 de 1946 (Art.11), Ley 1333 de 1986, (Art. 224), y el Decreto Extraordinario No. 411.2.010.20.0416 de 2021 (Arts. 153-158).

#### **1.1.01.02.211 IMPUESTO DE ALUMBRADO PÚBLICO**

Este impuesto grava el beneficio por la prestación del servicio de alumbrado público que cobra Santiago de Cali a sus habitantes, con el objeto de proporcionar exclusivamente la iluminación de los bienes de uso público y demás espacios de libre circulación, con tránsito vehicular o peatonal, dentro del perímetro urbano y rural.

En este rubro se incorporan los recursos que se facturan a los usuarios del servicio público domiciliario de energía eléctrica de los sectores residencial, comercial, oficial, industrial y otros usuarios. Así mismo, los recursos que se cobran a los predios del Distrito que no tienen servicio de energía eléctrica, como sobretasa, (3 x mil anual del avalúo catastral) que se factura en la liquidación del impuesto predial por no tener factura de energía eléctrica.

Soporte Legal: Autorizado como impuesto por la Ley 1819 de 2016, Decreto 943 de 2018, y el Decreto Extraordinario No.411.2.010.20.0416 de 2021 (Arts. 171-175).

#### **1.1.01.02.212 SOBRETASA BOMBERIL**

La sobretasa bomberil corresponde al recargo autorizado para financiar la actividad bomberil.

Soporte Legal: Ley 1575 de 2012, y el Decreto Extraordinario 411.2.010.20.0416 de 2021 (Arts.59-67).

#### **1.1.01.02.214 IMPUESTO DE TRANSPORTE POR OLEODUCTOS Y GASODUCTOS**

Corresponde al impuesto de transporte por los oleoductos y gasoductos estipulados en los contratos y normas vigentes, incluyendo los de Ecopetrol. Se cobrará por trimestres vencidos y estará a cargo del propietario del crudo o gas, según sea el caso. El recaudo se distribuirá entre los municipios no productores cuyas jurisdicciones atraviesen los oleoductos o gasoductos en proporción al volumen y al kilometraje.

Soporte Legal: Ley 2056 de 2020, Art. 185.

### **1.1.01.02.2016 IMPUESTO DE ESPECTÁCULOS PÚBLICOS MUNICIPAL**

Este impuesto grava la adquisición de cualquier boleto, billete o instrumento similar que origine el derecho a presenciar un espectáculo en sitios públicos o en salas abiertas al público distintos de exhibición cinematográfica en salas comerciales y artes escénicas.

El número de boletas de cortesía autorizadas para el espectáculo será hasta el equivalente al 10% de las aprobadas para la venta.

Soporte Legal: Ley 33 de 1968, Ley 12 de 1932 y Decreto Ley 1333 de 1986, Decreto Extraordinario No. 411.2.010.20.0416 de 2021 (Arts. 134-141).

### **1.1.01.02.217 SOBRETASA DE SOLIDARIDAD SERVICIOS PÚBLICOS ACUEDUCTO, ASEO Y ALCANTARILLADO**

Corresponde al cobro que se hace a los usuarios residenciales de los estratos 5 y 6 y a los industriales y comerciales, con destino al Fondo de Solidaridad y Redistribución de Ingresos, que serán destinados a dar subsidios a los usuarios de estratos 1, 2 y 3, como inversión social.

Soporte Legal: Ley 142 de 1994 (Art.89)

### **1.1.01.02.218 TASA PRO DEPORTE Y RECREACIÓN**

Gravamen que recae sobre la suscripción de contratos, convenios o negocio ocasional, temporal o permanente, los suministros, obras, asesorías, consultorías, provisiones, intermediaciones, y demás formas contractuales que se celebren que realicen con Administración Central de Santiago de Cali y sus entidades descentralizadas, incluidas las Sociedades de Economía Mixta del orden distrital que posea capital social o accionario superior al 50% y las entidades descentralizadas indirectas, con destino al fomento del deporte.

Soporte Legal: Ley 2023 de 2020, Acuerdo 0530 de 2022, Acuerdo 0571 de 2023.

### **1.1.01.02.300 ESTAMPILLAS**

Constituyen un gravamen cuyo pago obligatorio deben realizar los usuarios de algunas operaciones o actividades que se realizan frente a organismos de carácter público.

De acuerdo con la Corte Constitucional (Sentencia C-768 de 2010), las estampillas, tienen las siguientes características:

- Constituyen un gravamen cuyo pago obligatorio deben realizar los usuarios de algunas operaciones o actividades que se realizan frente a organismos de carácter público;
- Son de carácter excepcional en cuanto al sujeto pasivo del tributo;
- Los recursos se revierten en beneficio de un sector específico; y
- Están destinados a sufragar gastos en que incurran las entidades que desarrollan o prestan un servicio público, como función propia del Estado.

#### **1.1.01.02.300.01 ESTAMPILLA PARA EL BIENESTAR DEL ADULTO MAYOR**

Es el cobro que se hace a las personas naturales o jurídicas que suscriban contratos y sus adiciones con las entidades y organismos que conforman la Administración Central y descentralizadas del orden distrital, además, los contratos celebrados por el Concejo, la Contraloría y la Personería de Santiago de Cali. Dichos recursos se destinan a contribuir a la construcción, instalación, adecuación, dotación, funcionamiento y desarrollo de programas de prevención y promoción de los Centros de Bienestar del Anciano y Centros de Vida para la Tercera Edad.

Soporte Legal: Ley 687 de 2001 con las modificaciones introducidas por la Ley 1276 de 2009 y Decreto Extraordinario No. 411.2.010.20.0416 de 2021 (Art. 212-227), Acuerdo 0571 de 2023.

#### **1.1.01.02.300.55 ESTAMPILLA PRO CULTURA**

Es el cobro que se hace a las personas naturales o jurídicas que suscriban contratos, convenios, acuerdos y a los actos y documentos que se gestionen ante la Administración Central Distrital o cualquiera de sus organismos y entidades descentralizadas del orden territorial, al igual que al pago a entidades educativas por concepto de matrículas y sus renovaciones. Dichos recursos tendrán como destino proyectos acordes con los planes nacionales y locales de cultura.

Soporte Legal: Ley 397 de 1997(Art. 38), Ley 666 de 2001 (Arts.1 y 2), Decreto el extraordinario No. 411.2.010.20.0416 de 2021 (Art. 203-211), Acuerdo 0571 de 2023.

#### **1.1.01.02.300.56 ESTAMPILLA PRO DESARROLLO URBANO DE SANTIAGO DE CALI**

Es el cobro que se hace a las personas naturales o jurídicas que suscriban contratos, cuentas de cobro y demás operaciones y gestiones que se lleven a cabo

ante el Gobierno Distrital o cualquiera de las entidades descentralizadas de la orden territorial destinada a la financiación del plan de desarrollo del Distrito.

Soporte Legal: Ley 79 de 1981, Decreto Extraordinario No. 411.2.010.20.0416 de 2021 (Arts. 199 – 202), Acuerdo 0571 de 2023.

### **1.1.02 INGRESOS NO TRIBUTARIOS**

Son los ingresos corrientes que por ley no están definidos como impuestos y comprenderán las contribuciones, tasas, las multas, las sanciones e intereses moratorios, entre otros. Los ingresos no tributarios se clasifican en:

- 1) Contribuciones
- 2) Tasas y derechos administrativos
- 3) Multas, sanciones e intereses de mora
- 4) Derechos económicos por uso de recursos naturales
- 5) Venta de bienes y servicios
- 6) Transferencias corrientes
- 7) Participación y derechos de monopolio

Soporte Legal: Decreto 111 de 1996 (Art.27)

#### **1.1.02.1 CONTRIBUCIONES**

Las contribuciones son las cargas fiscales al patrimonio particular, sustentadas en la potestad tributaria del Estado. Las contribuciones corresponden a la recuperación de los costos de los servicios que les presten o participación en los beneficios que les proporcionen. El principio de legalidad del tributo se extiende a las contribuciones, razón por cual, y como establece la Constitución Política, el método de definición de costos y beneficios y su forma de reparto deben ser definidos o autorizados por Ley.

Soporte Legal: Constitución política (Art. 338) y Corte Constitucional, Sentencia C-545/1994.

##### **1.1.02.01.003 CONTRIBUCIONES ESPECIALES**

Son señaladas expresamente por la ley o jurisprudencia como tributos especiales, en la medida en que no están enmarcadas dentro de los conceptos de tasas y contribuciones que se cobren a los contribuyentes, como recuperación de los costos de los servicios que les presten o participación en los beneficios que les proporcionen, sino que se derivan de la facultad impositiva del Estado.

Soporte Legal: Corte Constitucional, Sentencia C-1148 de 2001.



### **1.1.02.01.003.01 CUOTA DE FISCALIZACIÓN Y AUDITAJE**

Corresponde al valor que deben pagar los establecimientos públicos y las entidades descentralizadas del orden Distrital por concepto de cuota de fiscalización, en un monto de hasta el punto cuatro por ciento (0.4%), calculado sobre el monto de los ingresos ejecutados por la respectiva entidad en la vigencia anterior, excluidos los recursos de créditos; los ingresos por la venta de activos fijos; y los activos, inversiones y rentas titularizados, así como el producto de los procesos de titularización.

Soporte Legal: Ley 106 de 1993, (Art. 4), Ley 617 de 2000 (Art.11) y Ley 1416 de 2010 (Art. 1 y 2).

### **1.1.02.01.005 CONTRIBUCIONES DIVERSAS**

Las contribuciones diversas comprenden los ingresos por concepto de las demás contribuciones que no se clasifican dentro de las otras categorías del Catálogo de Clasificación Presupuestal para Entidades Territoriales, CCPET, expedido por el Ministerio de Hacienda; es decir, a las contribuciones sociales 1-01-02-01-001, contribuciones inherentes a la nómina 1-01-02-01-002, contribuciones especiales 1-01-02-01-003, contribuciones parafiscales, agropecuarias y pesqueras 1-01-02-01-004.

#### **1.1.02.01.005.39 CONTRIBUCIÓN DE VALORIZACIÓN**

La contribución de valorización constituye un gravamen al beneficio adquirido por las obras de interés público o por proyectos de infraestructura que realice el Distrito. Dicha contribución se establece como un mecanismo de recuperación de los costos o como participación de los beneficios generados y recae sobre los bienes inmuebles que se afecten con la ejecución de las obras. La base gravable de la contribución la constituye el costo del proyecto de infraestructura y los gastos de recaudación de las contribuciones dentro del límite de beneficio que el proyecto produzca a los inmuebles ubicados dentro de su zona de influencia.

Soporte Legal: Ley 1819 de 2016 (Arts. 239 a 254), Decreto-Ley 1333 de 1986, Acuerdos 178 de 2006 y 241 de 2008.

#### **1.1.02.01.005.59 CONTRIBUCIÓN ESPECIAL SOBRE CONTRATOS DE OBRAS PÚBLICAS**

Es un gravamen que se impone a las personas naturales o jurídicas que suscriban contratos de obra pública, con entidades de derecho público o celebren contratos de adición al valor de los existentes, por ello deberán pagar a favor del Distrito una

contribución equivalente al 5% del valor total del correspondiente contrato o de la respectiva adición.

Soporte Legal: Ley 418 de 1997, Ley 1106 de 2006, Decreto 399 de 2011, Decreto Extraordinario No. 411.2.010.20.0416 de 2021 (Art. 238-247), y el Acuerdo 0529 de 2022 (Art. 10 y el Capítulo 4).

#### **1.1.02.01.005.63 PARTICIPACIÓN EN LA PLUSVALÍA**

Participación a la que tiene derecho el Distrito por el beneficio adicional que obtienen los propietarios de bienes inmuebles, debido al incremento en el precio del suelo y el espacio aéreo urbano, como resultado de acciones urbanísticas que modifican su utilización o incrementan su aprovechamiento. Se generan por el aumento en el aprovechamiento del suelo, permitiendo una mayor área edificada, o por destinar el inmueble a un uso más rentable.

Soporte Legal: Constitución Política (Art. 82), Ley 388 de 1997, Decreto Ley 019 de 2012, Decreto Extraordinario No. 411.2.010.20.0416 de 2021 (Arts. 176-196), Acuerdo 0571 de 2023.

#### **1.1.02.01.05.64 CONTRIBUCIÓN SECTOR ELÉCTRICO**

Son los recursos por contribución del sector eléctrico a las que se refiere el artículo 45 de la Ley 99 de 1993. De acuerdo con este artículo, las empresas generadoras de energía hidroeléctrica cuya potencia nominal supera los 10.000 kilovatios, deben transferir el 6% de las ventas brutas de energía por generación propia de acuerdo con las distribuciones establecidas por la ley. En el caso de centrales térmicas el porcentaje de los recursos a transferir es del 4%. Los destinatarios de estos recursos son: las Corporaciones Autónomas Regionales o los Parques Nacionales Naturales que tengan jurisdicción en el área donde se encuentra localizada la cuenca hidrográfica y del área de influencia del proyecto o el área donde esté ubicada la central térmica; y los municipios y distritos localizados de la cuenca que surte el embalse de las generadoras de energía hidroeléctrica o el municipio donde esté ubicada la central térmica.

Estos recursos se pueden obtener de generadores de energía convencional y no convencional.

Soporte Legal: Ley 99 de 1993 (Art. 45), modificada por el artículo 24 de la Ley 1930 de 2018.

#### **1.1.02.01.005.64.01 CONTRIBUCIÓN SECTOR ELÉCTRICO - GENERADORES DE ENERGÍA CONVENCIONAL**

Son los recursos por contribución del sector eléctrico a las que se refiere el artículo 45 de la Ley 99 de 1993. De acuerdo con este artículo, las empresas generadoras de energía hidroeléctrica cuya potencia nominal supera los 10.000 kilovatios, deben transferir el 6% de las ventas brutas de energía por generación propia de acuerdo con las distribuciones establecidas por la ley. En el caso de centrales térmicas el porcentaje de los recursos a transferir es del 4%. Los destinatarios de estos recursos son: las Corporaciones Autónomas Regionales o los Parques Nacionales Naturales que tengan jurisdicción en el área donde se encuentra localizada la cuenca hidrográfica y del área de influencia del proyecto o el área donde esté ubicada la central térmica; y los municipios y distritos localizados de la cuenca que surte el embalse de las generadoras de energía hidroeléctrica o el municipio donde esté ubicada la central térmica.

Soporte Legal: Ley 99 de 1993 (Art. 45), modificada por el artículo 24 de la Ley 1930 de 2018.

#### **1.1.02.01.005.64.02 CONTRIBUCIÓN SECTOR ELÉCTRICO - GENERADORES DE ENERGÍA NO CONVENCIONAL**

Son los recursos que provienen como contribución de las empresas que producen energía a partir de fuentes no convencionales a las que se refiere la Ley 1715 de 2014, cuyas plantas con potencia nominal instalada total supere los 10.000 kilovatios, deben cancelar una transferencia equivalente al 1% de las ventas brutas de energía por generación propia de acuerdo con la tarifa que para ventas en bloque señale la Comisión de Regulación de Energía y Gas (CREG).

Soporte Legal: Ley 1955 de 2019 (Art. 289)

#### **1.1.02.01.005.65 CONCURSO ECONÓMICO - ESTRATIFICACIÓN**

Corresponden a los recursos que las empresas prestadoras de servicios públicos aportan en partes iguales a cada servicio que se preste, y que contribuyen a garantizar las estratificaciones en los municipios y distritos.

Soporte Legal: Ley 142 de 1994 (Art. 101 al 104), Ley 505 de 1999 (Art. 11), Decreto 1052 de 1996, Decreto 2345 1997.

#### **1.1.02.01.005.72 CARGAS U OBLIGACIONES URBANÍSTICAS COMPENSADAS EN DINERO**

Son los mecanismos que garantizan el reparto equitativo de las cargas y los beneficios derivados del ordenamiento urbano entre los respectivos afectados.

Soporte Legal: Ley 388 de 1997 (Art. 15 y 38).

#### **1.1.02.01.005.72.01 APORTES URBANÍSTICOS POR MAYOR EDIFICABILIDAD**

Aportes urbanísticos por mayor edificabilidad. Son los recursos obtenidos por el pago de los aportes urbanísticos como consecuencia de la contraprestación generada por un aumento en metros cuadrados a licenciar (obra nueva o ampliación) que se soliciten en adición a los obtenidos a partir del índice de construcción base.

Soporte Legal: Ley 388 de 1997 (Art. 50), Decreto Reglamentario 151 de 1.998, Acuerdo 373 de 2014 (Art.344 al 347), Decreto 4112010.20-0120 de 2023.

#### **1.1.02.01.005.72.02 COMPENSACIÓN ZONAS URBANAS**

Es el ingreso percibido por el pago compensatorio de sesiones, por concepto de espacio público, que se exijan en los actos de reconocimiento de edificaciones y de legalizaciones de barrios y en general las compensaciones y pagos que se establezcan en los tratamientos urbanísticos e instrumentos de planificación y de gestión urbana, de las áreas de cesión por concepto de zonas verdes inferiores a 2000 M2.

Soporte Legal: Ley 388 de 1997, art. 38. Acuerdo 373 de 2014-POT (numeral 5 y 6 del Art.330).

#### **1.1.02.01.005.72.03 DERECHOS DE MANTENIMIENTO Y SUPERVISION**

Corresponde al servicio prestado por la Secretaría de Infraestructura a las constructoras que desarrollan proyectos urbanísticos en el Distrito, en relación a los proyectos viales sujetas a cesiones gratuitas y obligatorias.

Soporte Legal: Decreto 0453 de 1986.

#### **1.1.02.01.005.72.04 COMPENSACIONES Y PAGO CONSTRUCCIÓN DE ESTACIONAMIENTOS (RESIDENCIALES - COMERCIALES)**

Es una cuenta especial creada por el Plan de Ordenamiento Territorial, en la cual se contabilizarán y presupuestará los recursos provenientes por concepto del pago de construcción de estacionamientos adicionales en proyectos residenciales y del pago de compensaciones por estacionamientos en proyectos comerciales, los cuales se destinarán a la construcción y mantenimiento de ciclo-rutas, redes peatonales y al desarrollo de parqueaderos públicos. Estos recursos se manejan en el Fondo de Promoción de la Movilidad sostenible

Soporte Legal: Acuerdo 373 de 2014 – POT (Art. 223), Acuerdo 0373 de 2014.

#### **1.1.02.01.005.76 CONTRIBUCIÓN POR EL SERVICIO DE PARQUEADERO O DE ESTACIONAMIENTO EN VÍA**

Corresponde a la contribución a las tarifas que se cobran a los usuarios de parqueaderos fuera de vía o estacionamientos en vía en los municipios, distritos y áreas metropolitanas.

En Santiago de Cali fue creado por el artículo 4 del Acuerdo 452 de 2018 modificado por el artículo 9 Acuerdo 0563 del 2023, capítulo IV que lo reguló.

Soporte Legal: Ley 1955 de 2019 (Art.97), y Acuerdo 0563 del 2023 (Art. 9.)

#### **1.1.02.02 TASAS Y DERECHOS ADMINISTRATIVOS**

Son ingresos derivados de la prestación directa y efectiva de un servicio público individualizado y específico, adquirido de forma voluntaria por un tercero. Las tasas solo pueden ser autorizadas por ley y adoptadas por el Consejo, quien podrá permitir que el Alcalde fije sus tarifas.

Soporte Legal: Corte Constitucional, Sentencia C- 837/2001.

#### **1.1.02.02.063 CERTIFICADOS CATASTRALES**

Comprende a los ingresos que percibe el Distrito de Santiago de Cali, como autoridad catastral por concepto de la expedición de documentos mediante los cuales hace constar la inscripción del predio o actualización de las características y condiciones. Igualmente, por concepto de información catastral, información cartográfica, impresiones de aerofotografías, publicaciones, fotocopias, ploteo, información geodésica, entre otros.

Soporte Legal: Ley 14 de 1983, Resolución 70 de 2011, Resolución 1055 de 2012 del Instituto Geográfico Agustín Codazzi, Ley 1561 de 2012 (literal c del artículo 11), Ley 1955 de 2019, Decreto Nacional 148 de 2020, Resolución Conjunta IGAC No. 1101 del 31 de diciembre de 2020 de la Superintendencia de Notariado y Registro y del Instituto Geográfico Agustín Codazzi, Decreto Extraordinario 411.2.010.20.0416 de 2021, Resolución 4131.050.21.3547 de 2023.

#### **1.1.02.02.087 TASAS POR EL DERECHO DE PARQUEO SOBRE LAS VÍAS PÚBLICAS (COBRO POR ESTACIONAMIENTO EN VÍA PÚBLICA)**

Esta se denomina en Santiago de Cali como, Explotación económica por el derecho de estacionamiento en vía pública. Esta tasa corresponde a los ingresos

generados por el cobro de servicio de estacionamiento en vía pública en el área urbana de Santiago de Cali.

Soporte Legal: Ley 105 de 1993, (Art. 28), Ley 1955 de 2019, Art. 97-2 y Decreto Extraordinario No. 411.2.010.20.0416 de 2021 (Arts. 302-306).

#### **1.1.02.02.88 TASA RETRIBUTIVA**

Es aquella que cobrará la autoridad ambiental competente a los usuarios por la utilización directa e indirecta del recurso hídrico como receptor de vertimientos puntuales directos o indirectos y sus consecuencias nocivas, originados en actividades antrópicas o propiciadas por el hombre y actividades económicas o de servicios, sean o no lucrativas.

Soporte Legal: Ley 99 de 1993, Decreto Único Reglamentario 1076 de 2015, Decreto 2667 de 2012 (Art.7)

#### **1.1.02.02.93 DERECHOS DE TRÁNSITO EN ÁREAS RESTRINGIDAS O DE ALTA CONGESTIÓN (TASA POR CONGESTIÓN)**

Esta se denomina en Santiago de Cali como, Tasa por congestión y corresponde a los ingresos generados por el pago de los propietarios de vehículos automotores que deseen obtener la autorización para transitar durante los días y horarios de pico y placa, que, de acuerdo a disposiciones expedidas por el Alcalde, no podrían circular en la ciudad de Cali.

Soporte Legal: Ley 812 de 2003, Ley 1955 de 2019 (Art.97), y el Acuerdo 0563 de 2023.

#### **1.1.02.02.094 COBROS POR ESTACIONAMIENTO EN ESPACIO PÚBLICO O EN LOTES DE PARQUEO**

En el Distrito se denomina Contribución por El Servicio De Garajes o Zonas De Estacionamiento De Uso Público y los deberán sufragar los conductores de vehículos motorizados al hacer uso de un servicio de estacionamiento de uso público ya sea en vía o fuera de la misma en Santiago de Cali.

Soporte Legal: Ley 812 de 2003 (Art. 112), Ley 1955 de 2019 (Art.97), y el Acuerdo 0563 de 2023.

#### **1.1.02.02.095 PLAZA DE MERCADO**

Corresponde a los recursos obtenidos por los servicios generados a raíz de la administración de las plazas de mercado propiedad del Distrito de Santiago de Cali.

Soporte Legal: Ley 136 de 1994, Ley 1551 de 2012, Decreto 1504 de 1998, y el Decreto 1077 de 2015.

#### **1.1.02.02.102 DERECHOS DE TRÁNSITO**

Corresponde a los ingresos que percibe el Distrito por concepto del cobro de los derechos de tránsito, correspondientes a las licencias de conducción, licencias de tránsito, placa única nacional, traspaso de propiedad, matrículas iniciales, cambio de color, cambio de motor, cambio de serie del chasis, pignoración, despignoración, duplicados (tarjeta de operación, tarjeta de propiedad, licencia de conducción), expedición de tarjeta de operación, cambio de servicio, entre Servicio de patios, servicios de grúas de tránsito , entre otros.

Soporte Legal: Ley 769 de 2002 (Art.168), Ley 1383 de 2010, Ley 2283 del 2023, Acuerdo 32 de 1998 (Art.55), y el Acuerdo 218 de 2007

#### **1.1.02.02.118 INCENTIVO AL APROVECHAMIENTO Y TRATAMIENTO DE RESIDUOS SÓLIDOS**

Es el ingreso que percibe el Distrito por haber definido proyectos de aprovechamiento de residuos sólidos viables en su Plan de Gestión Integral de Residuos Sólidos (PGIRS).

Estos recursos son generados por el cobro que se les hace a los usuarios del servicio público de aseo, destinado a financiar los proyectos de aprovechamiento y de tratamiento de residuos sólidos que sean presentados por las personas prestadoras de las actividades principales y complementarias del servicio público de aseo, con el propósito de incentivar a aumentar el porcentaje de reciclaje y tratamiento de residuos sólidos en Santiago de Cali.

Soporte Legal: Ley 1151 de 2007 (Art.101), Ley 1450 de 2011 (Art.251), Ley 1753 de 2015 (Art.88), Ley 2294 de 2023 (Art.227), Decreto 2412 de 2018, Decreto 802 de 2022 del Ministerio de Vivienda, Ciudad y Territorio.

#### **1.1.02.02.119 TRÁMITE DE LICENCIAS DE FUNCIONAMIENTO Y REGISTRO DE PROGRAMAS DE EDUCACIÓN PARA EL TRABAJO Y EL DESARROLLO HUMANO**

Corresponde al cobro por los trámites adelantados ante la secretaría de Educación de Santiago de Cali, por la expedición de licencias de funcionamiento, registro de programas de legalizaciones, talleres, entre otros trámites relacionados con la educación para el trabajo y el desarrollo humano.

Soporte Legal: Ley 115 de 1994, Ley 1064 de 2006, Decreto 1075 de 2015, Acuerdo 0371 de 2014 y Decreto Distrital 147 de marzo 31 de 2015.

### **1.1.02.02.120 CONTRAPRESTACIONES POR EL USO DEL ESPACIO PÚBLICO**

Corresponde a las contraprestaciones recibidas en Santiago de Cali por el uso del espacio público en su jurisdicción.

Soporte Legal: Ley 388 de 1997, Ley 2079 de 2021.

#### **1.1.02.02.120.01 CONTRAPRESTACIONES POR EL USO DEL ESPACIO PÚBLICO**

La Alcaldía de Cali podrá empezar a cobrar por el uso del espacio público de la ciudad, previo a una serie de condiciones que deben cumplir los interesados en arrendar. Este aprovechamiento económico permite el desarrollo de actividades de carácter temporal, por las cuales, el Distrito podrá recibir algún tipo de retribución tanto en dinero como en especie. Lo anterior, no otorga ningún tipo de derecho de propiedad, ni titularidad a privados sobre el espacio público.

Soporte Legal: Ley 388 de 1997, Ley 2079 de 2021, y el Decreto 4112.010.20.0955 de 2022.

#### **1.1.02.03 MULTAS, SANCIONES E INTERESES DE MORA**

El recaudo por multas y sanciones es generado por penalidades pecuniarias que derivan del poder punitivo del Estado, y que se establecen por el incumplimiento de leyes o normas administrativas, con el fin de prevenir un comportamiento considerado no apropiado.

Los intereses de mora hacen referencia al recaudo por concepto del retraso en que ha incurrido un tercero dentro de los plazos establecidos para el pago de una obligación. Los intereses de mora representan el resarcimiento tarifado o indemnización de los perjuicios que padece el acreedor por no tener consigo el dinero en la oportunidad debida.

Los intereses de mora se incluyen en esta cuenta debido al componente indemnizatorio reconocido en la Sentencia C-604/2012. En este sentido, al igual que las multas y sanciones, el cobro de intereses de mora se hace con el fin de prevenir la reiteración de una conducta no apropiada.

Las multas, sanciones e intereses moratorios se clasifican en:

1. Multas y sanciones
2. Intereses de mora



### **1.1.02.03.001 MULTAS Y SANCIONES**

Recursos por concepto de penalidades pecuniarias que derivan del poder punitivo del Estado, y que se establecen con el fin de prevenir un comportamiento considerado indeseable. Vale la pena precisar que las multas y sanciones se distinguen nítidamente de las contribuciones fiscales y parafiscales, pues estas últimas son consecuencia del poder impositivo, y no punitivo, del Estado. Esta diferencia de naturaleza jurídica se articula a la diversidad de finalidades de las mismas.

Así, una multa se establece con el fin de prevenir un comportamiento considerado indeseable, mientras que una contribución es un medio para financiar los gastos del Estado.

Las multas y sanciones se desagregan de igual manera para la Nación, los establecimientos públicos, los fondos especiales y las contribuciones parafiscales.

Soporte Legal: Código civil, art 1594, ETN art.634, Decreto Extraordinario 139 de 2012, Sentencia C-134/2009.

#### **1.1.02.03.001.03 SANCIONES DISCIPLINARIAS**

Corresponde al recaudo por concepto de penalidades pecuniarias relacionadas con el incumplimiento al Régimen Disciplinario de los Servidores Públicos.

Soporte Legal: Sentencia C-214/1994, Ley 1952 de 2019, modificada por la Ley 2094 de 2021,

#### **1.1.02.03.001.04 SANCIONES CONTRACTUALES**

Corresponden al recaudo de penalidades pecuniarias que se imputan como consecuencia de acciones u omisiones relacionadas con una obligación contractual. La imposición de multas, sanciones y declaratorias de incumplimiento las puede declarar cualquier entidad sometida al Estatuto General de Contratación de la Administración Pública, cuantificando los perjuicios del mismo, previo cumplimiento del procedimiento señalado en el artículo 86 de la ley 1474 de 2011, Ley 80 de 1993.

Soporte Legal: Ley 80 de 1993, Ley 1150 de 2007, Ley 1474 de 2011 (Art. 86)

#### **1.1.02.03.001.05 SANCIONES ADMINISTRATIVAS**

Corresponden al recaudo de penalidades pecuniarias derivadas de la potestad sancionatoria de la Administración como medio necesario para cumplir las

finalidades que le son propias o para alcanzar los objetivos que ella se ha trazado en el ejercicio de sus funciones.

Soporte legal: Sentencia C-616 de 2002, Ley 2195 de 2022,

a) **Multas Secretaría de Seguridad y Justicia.** Son aquellas que se generan a toda persona que incumple una orden de la autoridad competente. Incluye los ingresos generados por las multas a los establecimientos de comercio, publicidad exterior visual, control posterior a construcciones, entre otras.

Soporte legal: Ley 1801 de 2016, modificada por la ley 2054 de 2020, entre otras.

b) **Multas de Carácter Urbano.** Esta multa se cobra por las contravenciones cometidas por los constructores sin acogerse a lo consignado en la normatividad urbanística vigente.

Soporte legal: Ley 810 de 2003 (Art. 1), Ley 1801 de 2016

c) **Sanciones por devolución de Cheques.** Esta sanción se causa cuando el librador de un cheque presentado en tiempo no es pagado por su culpa y genera un abono al tenedor como sanción del 20% del importe del cheque, sin perjuicio de que dicho tenedor persiga por las vías judiciales, la indemnización de los daños que le ocasione.

Soporte legal: Decreto Ley 410 de 1971 (Art.731)

d) **Multas Secretaría de Educación Municipal.** Son las multas que se le imponen a los dueños de los establecimientos educativos privados por establecer cuotas en dinero o en especie, bonos, donaciones en dinero o en especie, aportes a capital o tarifas adicionales a las aprobadas por concepto de matrículas, pensiones y cobros periódicos.

Soporte legal: Ley 115 de 1994 (Art. 203) modificado por el artículo 1 de la Ley 1269 de 2008.

e) **Multas y Sanciones Pecuniarias Por Violencia Intrafamiliar.** Son los recaudos que generan las sanciones emitidas por los comisarios de familia, interpuestas a las personas naturales que con sus acciones dentro de su contexto familiar cause daño físico o síquico, amenaza, agravio, ofensa o cualquier otra forma de agresión que perturbe o afecte la seguridad y la convivencia intrafamiliar.

Soporte legal: Ley 575 de 2000 (Art. 3, 4 y 6), Ley 1257 de 2008, Ley 2126 de 2021, Decreto 4799 de diciembre de 2011 (Art. 6)

f) **Sanciones a los establecimientos bancarios.** Son ingresos generados por sanciones aplicadas al incumplimiento de las normas establecidas a los establecimientos bancarios autorizados para la recepción de las declaraciones y el recaudo de impuestos y demás pagos originados en obligaciones tributarias.

Soporte Legal: Decreto 410 de 1971, Decreto Extraordinario No. 411.2.010.20.0416 de 2021 (Art. 285 al 289) y Resolución 4131.010.21.011 de 2019.

g) **Sanciones por Infracciones Urbanísticas en Bienes de Interés Cultural.** Son los recaudos pecuniarios que se imponen a quienes adelanten intervenciones sobre bienes con declaratoria de interés cultural sin la respectiva autorización.

Soporte Legal: Ley 810 de 2003 (Art.2), Ley 1185 de 2008 (Art.10)

h) **Multas por maltrato animal.** Son los ingresos generados por concepto de multas y demás sanciones económicas por maltrato contra los animales.

Soporte legal: Ley 1774 de 2016, Ley 1801 de 2016 con sus modificaciones.

#### **1.1.02.03.001.06 SANCIONES FISCALES**

Corresponde al recaudo de indemnizaciones pecuniarias impuestas por las Contralorías en desarrollo de su facultad de vigilancia fiscal, a los servidores públicos y particulares que manejen fondos o bienes del Estado, cuando en el ejercicio de la gestión fiscal causen, por acción u omisión y en forma dolosa o culposa, un daño al patrimonio del Estado.

Soporte Legal: Ley 42 de 1993, Ley 610 de 2000, Decreto Ley 403 de 2020 y Ley 2080 de 2021.

#### **1.1.02.03.001.09 MULTAS DE TRÁNSITO Y TRANSPORTE**

Son los recaudos por sanciones pecuniarias que se imponen a quienes infrinjan o incumplan disposiciones legales correspondientes a tránsito y transporte que sean cometidas en la Jurisdicción de Santiago de Cali.

El recaudo por concepto de multas de tránsito se destinará a planes de tránsito, educación, dotación de equipos, combustible y seguridad vial, salvo en lo que corresponde a la Federación Colombiana de Municipios y los particulares en quienes se delegue y participen en la administración, liquidación, recaudo y distribución de las multas. En el Distrito se denominan Multas por Infracciones de Tránsito.

Soporte Legal: Ley 769 de 2002 (Art 8 y 10), Ley 1383 de 2010 (Arts. 17, 21 y 22), Decreto Ley 19 de 2012 (Art. 204 al 206), Ley 1696 de 2013, Ley 2197 de 2022 (Art.7).

### **1.1.02.03.001.11 SANCIONES TRIBUTARIAS**

Corresponde a los recursos recaudados por concepto de las penalidades pecuniarias relativas al incumplimiento de obligaciones tributarias. Las sanciones en materia tributaria surgen del poder punitivo del Estado, el cual busca hacer efectivas las responsabilidades de los contribuyentes en el marco de su poder impositivo. Estas sanciones se encuentran consignadas en el Título III Sanciones del Estatuto tributario y en las demás normas tributarias nacionales y territoriales. Entre las sanciones tributarias se encuentran, aquellas relativas al incumplimiento en la obligación de inscribirse en el RUT y obtención del NIT, sanciones tributarias por la extemporaneidad en la presentación de las declaraciones tributarias, sanciones tributarias por irregularidades en la contabilidad.

En Santiago de Cali tenemos:

- a) **Sanciones Impuesto de Industria y Comercio.** Son los ingresos pecuniarios generados por el no cumplimiento de las obligaciones del contribuyente de industria y comercio tales como no presentación, extemporaneidad o inexactitud de la declaración privada, por corrección, por no enviar información o enviarla con errores, entre otras.
- b) **Sanción Extemporaneidad Impuesto Espectáculos Públicos Municipio.** Son las sanciones que se cobran a las personas o entidades, que presenten las declaraciones tributarias en forma extemporánea.
- c) **Sanciones Contribución Sobre Contratos De Obra Pública.** Son las sanciones que se cobran por el incumplimiento de las obligaciones en que incurra el agente retenedor de la contribución sobre contratos de obra pública.
- d) **Sanciones Estampilla Procultura.** Son las sanciones que se cobran por el incumplimiento de las obligaciones en que incurra el agente retenedor de la Estampilla Procultura.
- e) **Sanciones Estampilla Para El Bienestar Del Adulto Mayor.** Son las sanciones que se cobran por el incumplimiento de las obligaciones en que incurra el agente retenedor de la estampilla a para el Bienestar del Adulto Mayor.
- f) **Sanciones Estampilla ProDesarrollo.** Son las sanciones que se cobran por el incumplimiento de las obligaciones en que incurra el agente retenedor de la

Estampilla ProDesarrollo.

Soporte Legal: ETN, art. 634 y Decreto Extraordinario No. 411.2.010.20.0416 de 2021 (Art. 248 al 256, y del 261 al 289).

### **1.1.02.03.001.13 SANCIONES SANITARIAS**

Corresponde al recaudo por sanción pecuniaria que se impone a una persona natural o jurídica por la violación de las disposiciones sanitarias, mediante la ejecución de una actividad o la omisión de una conducta

Soporte Legal: Decreto 3518 de 2006 (Art. 69)

### **1.1.02.03.001.20 MULTAS CÓDIGO NACIONAL DE SEGURIDAD Y CONVIVENCIA CIUDADANA**

Corresponde a los recursos recaudados por concepto de las multas establecidas en el Código Nacional de Policía y Convivencia, expedido en la Ley 1801 de 2016 y modificado por el Decreto 555 de 2017. El valor de la multa depende del comportamiento realizado. Asimismo, la desobediencia, resistencia, desacato, o reiteración del comportamiento contrario a la convivencia, incrementará el valor de la multa, sin perjuicio de los intereses causados y el costo del cobro coactivo (Art. 13 del Decreto 555 de 2017). Las multas se clasifican en generales y especiales.

Soporte Legal: Ley 1801 de 2016, Decreto 555 de 2017, Ley 2197 de 2022.

#### **1.1.02.03.001.20.01 MULTAS CÓDIGO NACIONAL DE SEGURIDAD Y CONVIVENCIA CIUDADANA - MULTAS GENERALES**

Corresponde a los recursos recaudados por concepto de las multas generales, establecidas en el Código Nacional de Policía y Convivencia. Las multas generales se clasifican así:

- Multa Tipo 1: Cuatro (4) salarios mínimos diarios legales vigentes (smdlv).
- Multa Tipo 2: Ocho (8) salarios mínimos diarios legales vigentes (smdlv).
- Multa Tipo 3: Dieciséis (16) salarios mínimos diarios legales vigentes (smdlv).
- Multa Tipo 4: Treinta y dos (32) salarios mínimos diarios legales vigentes(smdlv).

Soporte Legal: Ley 1801 de 2016, Decreto 555 de 2017, Ley 2054 de 2020

#### **1.1.02.03.001.20.02 MULTAS CÓDIGO NACIONAL DE SEGURIDAD Y CONVIVENCIA CIUDADANA - MULTAS ESPECIALES**

Corresponde a los recursos recaudados por concepto de las multas especiales, establecidas en el Código Nacional de Policía y Convivencia. Las multas especiales, son de tres tipos:

- 1.1.02.03.001.20.02.01 Multas especiales aglomeración publico
- 1.1.02.03.001.20.02.02 Multas especiales infracción urbanística
- 1.1.02.03.001.20.02.03 Multas especiales contaminación visual

Soporte Legal: Ley 1801 de 2016, Decreto 555 de 2017, Ley 2054 de 2020

#### **1.1.02.03.001.22 MULTAS AMBIENTALES**

Corresponde al pago de una suma de dinero que las autoridades ambientales imponen a quien con su acción u omisión infrinja las normas ambientales.

Se considera infracción en materia ambiental toda acción u omisión que constituya violación de las normas contenidas en el Código de Recursos Naturales Renovables, Decreto-ley 2811 de 1974, en la Ley 99 de 1993, en la Ley 165 de 1994 y en las demás disposiciones ambientales vigentes en que las sustituyan o modifiquen y en los actos administrativos emanados de la autoridad ambiental competente. Será también constitutivo de infracción ambiental la comisión de un daño al medio ambiente, con las mismas condiciones que para configurar la responsabilidad civil extracontractual establece el Código Civil y la legislación complementaria, a saber: El daño, el hecho generador con culpa o dolo y el vínculo causal entre los dos. Cuando estos elementos se configuren darán lugar a una sanción administrativa ambiental, sin perjuicio de la responsabilidad que para terceros pueda generar el hecho en materia civil.

Soporte Legal: Ley 99 de 1993 (Arts. 66, 83 y 85) y la Ley 1333 de 2009

#### **1.1.02.03.001.23 Sanciones Urbanísticas**

Sanciones urbanísticas que se generen por actuaciones de construcción, ampliación, modificación, adecuación y demolición de edificaciones, de urbanización y parcelación, que contravengan los planes de ordenamiento territorial y las normas urbanísticas que los desarrollan y complementan incluyendo los planes parciales.

Soporte Legal: Artículo 104 Ley 388 de 1997, modificada por la Ley 810 de 2003

#### **1.1.02.03.002 INTERESES DE MORA**

Recaudo por concepto del retraso en que ha incurrido un tercero dentro de los plazos establecidos para el pago de una obligación. Los intereses de mora

representan el resarcimiento tarifado o indemnización de los perjuicios que padece el acreedor por no tener consigo el dinero en la oportunidad debida.

De manera especial, los intereses moratorios derivados de tributos, (impuestos, tasas y contribuciones), son catalogados como ingresos no tributarios y corresponden al cobro que se realiza a los contribuyentes por el no pago oportuno de sus tributos. Se liquidan de conformidad con las normas legales vigentes.

Soporte Legal: Sentencia C-604/2012, Ley 1066 de 2006 (Arts. 3 y 12), Ley 1801 de 2016, Ley 2277 de 2022 (Art.93), Decreto 624 de 1989, y el Decreto extraordinario No. 11.2.010.20.0416 de 2021 (Art 257 al 260).

#### **1.1.02.05 VENTA DE BIENES Y SERVICIOS**

Corresponde a los ingresos por concepto de la venta de bienes y la prestación de servicios que realiza el Distrito, en desarrollo de sus funciones y competencias legales, independientemente de que las mismas estén o no relacionadas con actividades de producción, o si se venden o no a precios económicamente significativos.

Las ventas de bienes y servicios se registran sin deducir los costos de su recaudo.

En esta categoría entran las licencias, certificaciones, registros, permisos por ocupación temporal de espacio público, aprovechamiento económico del espacio público, apelería y otros conceptos referidos a las tasas creadas.

Soporte Legal: Decreto 111 de 1996, art. 35

##### **1.1.02.05.001 VENTAS DE ESTABLECIMIENTOS DE MERCADO**

Son los ingresos por ventas de bienes y servicios resultantes del desarrollo de funciones misionales de producción o comercialización. Es decir, aquellas funciones de producción o comercialización dispuestas legalmente como competencias principales de la entidad. Esta categoría se desagrega siguiendo la Clasificación Central de Productos (CPC) del DANE.

##### **1.1.02.05.001.08 SERVICIOS PRESTADOS A LAS EMPRESAS Y SERVICIOS DE PRODUCCIÓN**

Son los ingresos asociados a la venta de servicios de investigación y desarrollo, servicios jurídicos y contables, servicios de consultoría, servicios de publicidad, servicios de impresión, servicios de telecomunicaciones, servicios de limpieza,

servicios de seguridad, servicios de mantenimiento, servicios veterinarios, entre otros.

Soporte Legal: Ley 09 de enero 24 de 1979, Acuerdo 0543 de 2022 y el Decreto Municipal 4112.010.20.0180 de 2019.

#### **1.1.02.05.001.09 SERVICIOS PARA LA COMUNIDAD, SOCIALES Y PERSONALES**

Son los ingresos asociados a la venta de servicios educativos, servicios de salud, servicios culturales y deportivos, servicios de tratamiento y recolección de desechos, servicios proporcionados por asociaciones, entre otros.

#### **1.1.02.05.002 VENTAS INCIDENTALES DE ESTABLECIMIENTOS DE NO MERCADO**

Son los ingresos por ventas de bienes y servicios que no resultan del desarrollo de funciones misionales de producción o comercialización. Es decir, que la venta de dichos bienes y servicios no se relaciona con las competencias legales de la entidad. Generalmente, estas ventas de bienes y servicios tienen un carácter incidental en las entidades. Esta categoría se desagrega siguiendo la Clasificación Central de Productos (CPC) del DANE.

#### **1.1.02.05.002.07 SERVICIOS FINANCIEROS Y SERVICIOS CONEXOS, SERVICIOS INMOBILIARIOS Y SERVICIOS DE LEASING**

Son los ingresos asociados a la venta de servicios financieros, seguros, servicios de mantenimiento de activos financieros, servicios inmobiliarios y arrendamientos.

En Santiago de Cali recibimos ingresos por los siguientes arrendamientos:

- a) **Arrendamiento Otros Inmuebles.** Corresponde a los ingresos generados por concepto de arrendamiento de los diferentes bienes inmuebles de propiedad de la entidad territorial de Santiago de Cali.
- b) **Arrendamiento Torre Emcali.** Corresponde a los valores que se captan por el arrendamiento de la torre del Centro Administrativo Municipal - CAM donde funciona EMCALI EICE ESP.
- c) **Arrendamiento De Escenarios Deportivos (Contrato De Administración Mpio — Univalle).** Corresponde a los ingresos por la comercialización de los escenarios deportivos (Piscinas Olímpicas Alberto Galindo Herrera, Estadio Olímpico Pascual Guerrero y Gimnasio Olímpico Evangelista Mora y sus espacios físicos, sean locales comerciales, parqueaderos, palcos, restaurantes, o similares.



Soporte Legal: Ley 80 de 1993, Ley 1150 de 2007, Ley 1551 de 2012, Ley 1753 de 2015.

#### **1.1.02.05.002.08 SERVICIOS PRESTADOS A LAS EMPRESAS Y SERVICIOS DE PRODUCCIÓN**

Son los ingresos asociados a la venta de servicios de investigación y desarrollo, servicios jurídicos y contables, servicios de consultoría, servicios de publicidad, servicios de impresión, servicios de telecomunicaciones, servicios de limpieza, servicios de seguridad, servicios de mantenimiento, entre otros. Se asocia a esta cuenta:

- a) 83442 servicios de ensayo y análisis de propiedades físicas. Son los Servicios por Ensayos de laboratorio de suelos para obras de Ingeniería Civil, el cual corresponde a los ingresos por ensayos de laboratorio de suelo que se refiere a la realización de pruebas mediante métodos de laboratorio que se practican a los materiales que se utilizan en la ejecución de la obra con el propósito de determinar y comprobar la calidad de los mismos.

Soporte Legal: Decreto 0943 de junio 30 de 1977

- b) 85951 servicios de copia y reproducción: Esta subclase incluye: Los servicios de reproducción en papel ferroprusiato, fotocopia y otros servicios de reproducción distintos de la impresión.

Soporte Legal: Acuerdo 032 de 1998

#### **1.1.02.05.002.09 SERVICIOS PARA LA COMUNIDAD, SOCIALES Y PERSONALES**

Son los ingresos asociados a la venta de servicios educativos, servicios de salud, servicios culturales y deportivos, servicios de tratamiento y recolección de desechos, servicios proporcionados por asociaciones, entre otros.

- a) Cursos del Centro de Enseñanza Automovilística: que corresponde a los derechos que cobra la Secretaría de Movilidad por dictar el curso de conducción y certificar a los conductores que vayan a obtener la licencia de conducción por primera vez de vehículos (categorías B1 y C1) tipo motocicletas, automóviles, camionetas y camiones, tanto de servicio público o particular.

Soporte Legal: Ley 769 de 2002, Acuerdo 0218 de 2007.

Clasificación Central de Productos (CPC Ver. 2.1) DANE: 92 servicios de Educación Subclase 92919 Otros tipos de servicios educativos y de formación, No clasificado previamente (n.c.p). Incluye: La formación en materia de conducción para automóviles, autobuses, camiones y motocicletas, así como la enseñanza a pilotos de vuelo.

Soporte legal: Decreto 0747 de agosto 9 de 1983. Decreto 453 de 1986.

- b)** Conceptos técnicos para perforación de pozos de Aguas Subterráneas y planes de manejo. Recaudos originados por los conceptos técnicos que se otorga a los usuarios que soliciten permisos para la perforación de pozos de aguas subterráneas y superficiales y sus planes de manejo, en la jurisdicción de Santiago de Cali, el cual define el tiempo de operación y el caudal de aprovechamiento, información requerida para otorgar la concesión de aguas subterráneas.

Soporte Legal: Ley 99 de 1993 art 43 y 66, Decreto 1076 de 2015, Resolución No. 0865 de julio 22 de 2004, Resolución No. 1571 de 2017.

- c)** Seguimiento plan de saneamiento y manejo de vertimientos. Es el cobro que se hace por los servicios de evaluación y seguimiento de las licencias ambientales, permisos, concesiones, autorizaciones y demás instrumentos de manejo y control ambiental y disposición final de las aguas residuales descargadas al sistema público de alcantarillado, tanto sanitario como pluvial, los cuales deberán estar articulados con los objetivos y las metas de calidad y uso que defina la autoridad ambiental.

Soporte legal: Ley 633 de 2000, Resoluciones 1433 de 2004, 1280 de 2010.

- d)** Servicios de expedición de permisos, conceptos ambientales. Corresponde a los recaudos originados por el cobro de los trámites asociados a la expedición de permisos y/o regulaciones en el componente de emisiones atmosféricas, permiso emisión ruido de eventos, salvoconducto único nacional en línea, conceptos ambientales obras, permiso aprovechamiento de árboles aislados, certificación ambiental CDA's, Levantamiento de las medidas preventivas de gestión en la calidad acústica.

Soporte Legal: Ley 99 de 1993, Decreto 1076 de 2015, Resolución 2613 de 2009, Resolución 1280 de 2010 Min Ambiente.

- e)** Tasa por utilización de aguas subterráneas y superficiales. Es el cobro que realiza la autoridad ambiental de Santiago de Cali, a los usuarios por la utilización de aguas subterránea de una fuente natural de agua, captada mediante pozos y aljibes y por el aprovechamiento de las aguas superficiales para usos urbanos, industriales y de riego, en virtud de la concesión de aguas

otorgada.

Soporte Legal: Ley 99 de 1993, artículo 43, Ley 1450 de 2011 artículo 216, Decreto 1076 de 2015, Resolución 1280 de 2010 MinAmbiente.

f) Tasa de compensación arbórea: El recaudo por esta renta corresponde a las medidas encaminadas a resarcir y retribuir a las comunidades, a las regiones y en general al ambiente, los impactos o efectos ocasionados por un proyecto o actividad sobre las coberturas vegetales, que no puedan ser prevenidos, corregidos o mitigados. La Compensación Arbórea consiste en el desarrollo y la aplicación de un conjunto de planes correctivos para subsanar el daño generado a los ecosistemas naturales. Daños causados por distintas actividades industriales como la deforestación, la extracción, el desarrollo de infraestructuras, entre otras.

Soporte Legal: Esta renta fue creada en la vigencia 2022 con base en el Acuerdo Municipal 353 de 2013.

#### **1.1.02.06 TRANSFERENCIAS CORRIENTES**

Comprende a los ingresos por transacciones monetarias que realiza un tercero a una unidad ejecutora del Presupuesto General del Sector Público (PGSP) sin recibir de este último ningún bien, servicio o activo a cambio como contrapartida directa. Las transferencias por su naturaleza reducen el ingreso y las posibilidades de consumo del otorgante e incrementan el ingreso y las posibilidades de consumo del receptor (Fondo Monetario Internacional, 2014, pág. 47).

Soporte Legal: Cada transferencia o fuente exógena de recursos tiene su soporte legal.

##### **1.1.02.06.001 SISTEMA GENERAL DE PARTICIPACIONES**

Son las transferencias corrientes que realizan las entidades del sector central nacional en virtud del Sistema General de Participaciones (SGP). Este sistema de transferencias intergubernamentales se fundamenta en los artículos 356 y 357 de la Constitución Política, y en la financiación de los servicios de las entidades territoriales, cuya competencia se les asigna en la Ley 715 de 2001 y la Ley 1176 de 2007.

Soporte Legal: Constitución Política, Art. 356 y 357; Ley 715 de 2001; Ley 1176 de 2007 y sus Decretos Reglamentarios.

#### **1.1.02.06.001.01 PARTICIPACIÓN PARA EDUCACIÓN**

Son las transferencias que realiza la nación a las entidades territoriales de acuerdo con las disposiciones de la Ley 715 de 2001.

Esta transferencia corresponde al 58,5% de las asignaciones sectoriales del Sistema General de Participaciones, y está destinado al sector educativo. Específicamente, esta transferencia está destinada a la prestación del servicio educativo, el mejoramiento de la calidad educativa y la cancelación de prestaciones sociales del Magisterio

Soporte Legal: Ley 715 de 2001 Título II, Art. 2.3.5.5.2 Decreto 1075 de 2015

##### **1.1.02.06.001.01.01 PRESTACIÓN DE SERVICIO EDUCATIVO**

Prestación de Servicio Educativo Son las transferencias de SGP educación destinada a la prestación del servicio, según la matrícula oficial y la ampliación de cobertura de las entidades territoriales certificadas. En el primer caso, el monto de recursos girado a cada entidad territorial es determinado por el Ministerio de Educación Nacional, de acuerdo con el número de estudiantes oficiales matriculados multiplicado por un valor determinado por las características de la prestación del servicio según niveles, zonas y modalidades. En el segundo caso, se reconoce el incremento de la matrícula oficial de un año a otro. Sin perjuicio de lo anterior, esta transferencia comprende un complemento a la asignación por alumno atendido, el cual se asigna a las entidades territoriales certificadas que no alcanzan a cubrir el costo del personal docente y administrativo.

Soporte Legal: Ley 715 de 2001, Art. 2.3.1.6.5.1 sección 5 Decreto 1075 de 2015

##### **1.1.02.06.001.01.03 CALIDAD**

Son las transferencias del SGP educación destinada a la calidad del servicio educativo. Estos recursos son distribuidos entre los distritos y municipios certificados y no certificados y las áreas no municipalizadas de los departamentos de Amazonas, Guainía y Vaupés, para que complementen el financiamiento de las actividades que contribuyan al mejoramiento de la calidad educativa.

Soporte Legal: Ley 715 de 2001.

##### **1.1.02.06.001.01.03.01 CALIDAD POR MATRÍCULA OFICIAL**

Son las transferencias del SGP educación destinados a las entidades territoriales certificadas y no certificadas para dotación, mantenimiento de infraestructura, servicios públicos, etc.

Soporte Legal: Ley 715 de 2001.

#### **1.1.02.06.001.01.03.02 CALIDAD POR GRATUIDAD**

Son las transferencias del SGP educación destinados a los establecimientos educativos estatales para asegurar la exención en el pago de derechos académicos y servicios complementarios a la población vulnerable.

Soporte Legal: Ley 715 de 2001.

#### **1.1.02.06.001.02 PARTICIPACIÓN PARA SALUD**

Son las transferencias de recursos que realiza la Nación a las entidades territoriales en el marco del Sistema General de Participaciones (SGP). Esta transferencia corresponde al 24,5% de la distribución sectorial del SGP, destinada al sector salud.

Soporte Legal: Ley 715 de 2001, Título III.

#### **1.1.02.06.001.02.01 RÉGIMEN SUBSIDIADO**

Son las transferencias de recursos del SGP salud destinados a financiar la afiliación al régimen subsidiado del Sistema de Seguridad Social en Salud de la población pobre y vulnerable. Esta financiación corresponde a los subsidios a la demanda que deben atender las entidades territoriales, de manera progresiva hasta lograr y sostener la cobertura total del aseguramiento.

Soporte Legal: Ley 715 de 2001, Título III y Ley 1955 del 2019 Art 231 y 233.

#### **1.1.02.06.001.02.02 SALUD PÚBLICA**

Son las transferencias de recursos del SGP salud destinados a la financiación de programas de salud pública. Esta transferencia tiene por objetivo financiar la ejecución de acciones de promoción y prevención en salud, la programación y ejecución del Plan de Intervenciones Colectivas, y el desarrollo de acciones de inspección, vigilancia y control del riesgo en el ambiente y la salud.

Soporte Legal: Ley 715 de 2001 (Art. 52).

#### **1.1.02.06.001.02.04 SUBSIDIO A LA OFERTA**

Son las transferencias del SGP salud, componente de subsidio a la oferta, recursos que deberán ser usados por los departamentos, municipios certificados y distritos referidos en el artículo 2.4.1.3 del decreto 268 de 2020, para la financiación de los gastos de operación de la prestación de servicios de salud de las Empresas

Sociales del Estado o administradores de infraestructura pública destinados a la prestación de servicios de salud, de acuerdo con lo establecido en numeral 52.2 del artículo 52 de la Ley 715 de 2001 , modificado por el artículo 235 de la Ley 1955 de 2019.

Soporte Legal: Ley 715 de 2001 y artículo 2.4.2.6. Decreto 268 de 2020

#### **1.1.02.06.001.03 PARTICIPACIÓN PARA PROPÓSITO GENERAL**

Son las transferencias de recursos que realiza la Nación a las entidades territoriales en el marco del SGP, correspondiente al 11,6% de la distribución sectorial. Los beneficiarios de esta participación son los municipios, distritos y el departamento Archipiélago de San Andrés, Providencia y Santa Catalina de conformidad con lo señalado en la Ley 47 de 1993.

Soporte Legal: Ley 715 de 2001, Título IV.

##### **1.1.02.06.001.03.01 PROPÓSITO GENERAL DEPORTE Y RECREACIÓN**

Son las transferencias del SGP propósitos general destinado al deporte y recreación. Estos recursos son destinados a proyectos de fomento del deporte y de construcción y mantenimiento de escenarios deportivos.

Soporte Legal: Ley 715 de 2001, (Art. 77).

##### **1.1.02.06.001.03.02 PROPÓSITO GENERAL CULTURA**

Son las transferencias del SGP propósito general destinado a la cultura. Estos recursos son destinados a proyectos de acceso, innovación, creación y producción artística; construcción, dotación y mantenimiento de la infraestructura cultural y las redes de información cultural

Soporte Legal: Ley 715 de 2001, (Art. 77 y 78).

##### **1.1.02.06.001.03.03 PROPÓSITO GENERAL LIBRE INVERSIÓN**

Son las transferencias de recursos del SGP propósito general de libre inversión en desarrollo de las competencias asignadas por la Ley.

Soporte Legal: Ley 715 de 2001, (Art. 77 y 78).

#### **1.1.02.06.001.04 ASIGNACIONES ESPECIALES**

Son las transferencias de recursos del SGP de asignaciones especiales. Esta transferencia corresponde al 4% del total de recursos del SGP (Ley 715 de 2001) Ley 715 de 2001.

Soporte Legal: Ley 715 de 2001.

#### **1.1.02.06.001.04.01 PROGRAMAS DE ALIMENTACIÓN ESCOLAR**

Son las transferencias de recursos del SGP destinados a la financiación de programas de alimentación escolar, correspondiente al 0,5% de los recursos.

Soporte Legal: Ley 715 de 2001, Ley 1176 2007 Art. 16

#### **1.1.02.06.001.05 AGUA POTABLE Y SANEAMIENTO BÁSICO**

Son las transferencias de recursos que realiza la Nación a las entidades territoriales en el marco del SGP. Esta transferencia corresponde al 5,4% de la distribución sectorial del SGP, la cual está destinada al sector de agua potable y saneamiento básico.

Soporte Legal: Ley 715 de 2001. Ley 1176 de 2007, Ley 1450 de 2011, Decreto Único Reglamentario Sector Vivienda, Ciudad y Territorio 1077 de 2015.

#### **1.1.02.06.001.06 ATENCIÓN INTEGRAL DE LA PRIMERA INFANCIA**

Son las transferencias de recursos que realiza la Nación a las entidades territoriales, en el marco del SGP, destinada a la atención integral de la primera infancia. Estos recursos se asignan por el crecimiento de la economía en una cifra superior al 4%. Esta cuenta estuvo vigente durante el periodo de transición del SGP hasta 2016, se mantiene esta cuenta en el CICP para efectos de registro de posibles saldos a favor (Ley 715 de 2001).

Soporte Legal: Ley 715 de 2001.

#### **1.1.02.06.003 PARTICIPACIONES DISTINTAS DEL SISTEMA GENERAL DE PARTICIPACIONES - SGP**

Son las transferencias que realizan a las entidades territoriales por sus derechos de participación en los ingresos tributarios y no tributarios distintos del SGP. Se consideran transferencias de participaciones en ingresos tributarios y no tributarios, todos los ingresos derivados de impuestos, contribuciones, multas y

sanciones y derechos económicos por uso de recursos naturales, cuya administración mantiene la nación u otra entidad territorial, pero tiene la obligación legal realizar el giro de estos recursos (en su totalidad o un porcentaje) a las entidades territoriales.

Soporte Legal: Cada transferencia tiene su base legal.

#### **1.1.02.06.003.01 PARTICIPACIÓN EN IMPUESTOS**

Son las transferencias de recursos que reciben las entidades territoriales de otras entidades por su participación en los impuestos recaudados.

##### **1.1.02.06.003.01.02 PARTICIPACIÓN DEL IMPUESTO SOBRE VEHÍCULOS AUTOMOTORES**

Corresponde al 20% de los recursos (Capital, sanciones e intereses) que transfiere el Departamento del valle del Cauca del impuesto directo que se liquida y se cobra por la propiedad o posesión de vehículos automotores de servicio particular, a los contribuyentes que informaron en su declaración de liquidación privada, como dirección de vecindad la jurisdicción de Santiago de Cali.

Soporte Legal: Ley 488 de 1998 (Cap. VI), (Art.1 al 8), Decreto Extraordinario No. 411.2.010.20.0416 de 2021 (Art. 228-231).

#### **1.1.02.06.003.02 PARTICIPACIÓN EN CONTRIBUCIONES**

Son las transferencias de recursos que reciben las entidades territoriales de otras entidades por su participación en las contribuciones recaudadas.

Cada participación en contribuciones tiene su fundamento legal.

##### **1.1.02.06.003.02.01 PARTICIPACIÓN SUPERÁVIT DE LAS CONTRIBUCIONES DE SOLIDARIDAD DE SERVICIOS PÚBLICOS**

Son las transferencias de recursos que realizan las Empresas de Servicios Públicos (ESP) a los Fondos de Solidaridad y Redistribución de Ingresos (FSRI), correspondiente a la diferencia entre las contribuciones solidarias recibidas y los subsidios cubiertos por la empresa (Ley 142 de 1994, art. 89, numeral 1).

Soporte Legal: Numeral 2 del artículo 89 de la Ley 142 de 1994, y el artículo 12 del Decreto 565 de 1996.

En el Distrito se identifica como Fondo de Solidaridad y Redistribución del Ingreso (Transferencias E.S.P Subsidios Servicios Públicos).



#### **1.1.02.06.003.02.02 PARTICIPACIÓN DE LA CONTRIBUCIÓN PARAFISCAL CULTURAL**

Son las transferencias de recursos que realiza el Ministerio de Cultura a los municipios o distritos, por concepto de su derecho sobre la contribución parafiscal cultural. Esta contribución, creada mediante la Ley 1493 de 2011, es recaudada por el Ministerio de Cultura. De acuerdo con el artículo 12 de esta Ley, el Ministerio tiene la obligación de realizar el giro de recursos a las secretarías de hacienda municipales y distritales el mes inmediatamente siguiente a la fecha de recaudo de la contribución.

En el Distrito se identifica como Transferencia MinCultura Artes Escénicas y corresponde a la contribución parafiscal cultural que recauda el Ministerio de Cultura y transfiere a Santiago de Cali, producto del 10% del valor de la boletería o derecho de asistencia, cualquiera que sea su denominación o forma de pago, cuyo precio o costo individual sea igual o superior a 3 UVT, que se le liquida y cobra a los productores de los de espectáculos públicos de las artes escénicas (representaciones en vivo de expresiones artísticas en teatro, danza, música, circo, magia y todas sus posibles prácticas derivadas o creadas a partir de la imaginación, sensibilización y conocimiento del ser humano que congregan la gente por fuera del ámbito doméstico) del orden municipal.

Soporte Legal: Ley 1493 de 2011 (Art 12), Decreto 1258 de 2012, Decreto 1240 de 2013 (artículo 6), Resolución 3969 de 2013, Resolución 0721 de 2018.

#### **1.1.02.06.003.03 PARTICIPACIÓN EN MULTAS, SANCIONES E INTERESES DE MORA**

Son las transferencias de recursos que reciben las entidades del presupuesto general del sector público de otras entidades por su participación en las multas y sanciones recaudadas por la segunda entidad, incluyendo intereses moratorios.

##### **1.1.02.06.003.03.01 PARTICIPACIÓN DE SANCIONES DEL IMPUESTO SOBRE VEHÍCULOS AUTOMOTORES**

Son las transferencias de recursos por concepto de la participación de los municipios en las sanciones impuestas por el incumplimiento de pago del Impuesto sobre Vehículos Automotores matriculados en Santiago de Cali.

La administración y recaudo de estas sanciones se encuentra a cargo de los Departamentos.

Soporte Legal: Ley 488 de 1998.

#### **1.1.02.06.003.03.02 PARTICIPACIÓN DE INTERESES DE MORA SOBRE EL IMPUESTO SOBRE VEHÍCULOS AUTOMOTORES**

Son las transferencias de recursos por concepto de la participación del distrito en los intereses por mora del impuesto sobre vehículos automotores. La administración y recaudo del impuesto se encuentra a cargo de los Departamentos

Soporte Legal: Decreto 624 de 1989 (ETN), Ley 488 de 1998.

#### **1.1.02.06.005 A ENTIDADES TERRITORIALES DISTINTAS DE PARTICIPACIONES Y COMPENSACIONES**

Son las transferencias corrientes recibidas por las entidades territoriales que no corresponden a participaciones ni compensaciones por menores recaudos de ingresos tributarios y no tributarios.

#### **1.1.02.06.005.02 PREVENCIÓN DE LA FARMACODEPENDENCIA Y DE MEDICAMENTOS DE CONTROL ESPECIAL**

Transferencias de la Nación a los departamentos con el fin de prevenir la farmacodependencia y fortalecer las medidas en torno a los medicamentos de control especial. Por esta cuenta se registran los recursos transferidos por parte del Ministerio de Salud y Protección Social Fondo Nacional de Estupefacientes.

Soporte Legal: Ley 1566 de 2012, Resolución 089 de 2019 del Ministerio de Salud y Protección Social.

#### **1.1.02.06.005.05 TRANSFERIR A LAS ENTIDADES TERRITORIALES PARA APOYAR LA OPERACIÓN DEL PROGRAMA DE ALIMENTACIÓN ESCOLAR**

Es la transferencia que realizan el Gobierno Nacional y las entidades territoriales por concepto de recursos para la financiación de los programas de alimentación escolar.

Soporte Legal: Ley 2167 de 2021, Ley 2294 de 2023

#### **1.1.02.06.005.11 CAMPAÑA Y CONTROL ANTITUBERCULOSIS**

Corresponde a las transferencias realizadas a Santiago de Cali para el desarrollo de acciones de Salud Pública para el Programa Nacional para la prevención y el control de la Tuberculosis. Recursos destinados exclusivamente para concurrir con la cofinanciación de la operación y gestión del programa de control y eliminación de tuberculosis con el Distrito.

Soporte Legal: Ley 715 de 2001, Art 42. Ley 489 de 1998 (Art. 59 numeral 5).

#### **1.1.02.06.005.12 CAMPAÑAS CONTROL LEPRO**

Recursos transferidos para el desarrollo de acciones de Salud Pública para el Programa Nacional de prevención y control de la Lepra o Enfermedad de Hansen

Soporte Legal: Ley 715 de 2001 (Art 42). Ley 489 de 1998 (Art. 59 numeral 5).

#### **1.1.02.06.006 TRANSFERENCIAS DE OTRAS ENTIDADES DEL GOBIERNO GENERAL**

Comprende los recursos recibidos de otras entidades del gobierno nacional que no cumplen con las características de las demás categorías de transferencias corrientes.

Ejemplo de estas transferencias son los Aportes a salud por tuberculosis, apoyo al Festival de Música del Petronio Álvarez, entre otros.

##### **1.1.02.06.006.01 APORTES NACIÓN**

Corresponde a los recursos del Presupuesto de la Nación que el gobierno transfiere con el objeto de contribuir a la atención de sus compromisos y al cumplimiento de sus funciones (Ministerio de Hacienda y Crédito Público, 2011). (Cuando la transferencia llega directamente de un ministerio, ósea del presupuesto de la Nación).

Soporte Legal: Constitución Política 1991 art. 287-4, Artículo 44 de la Ley 1438 de 2011(Recursos de Coljuegos, antes ETESA)

##### **1.1.02.06.006.01.01 MINISTERIO DE SALUD Y PROTECCIÓN SOCIAL**

La asignación de las transferencias de este Ministerio son las que se anuncian de acuerdo a la clasificación de los diferentes fondos, conforme a los lineamientos definidos para su ejecución.

###### **a) Fondo 1.2.3.3.04.15 Apoyo Proceso Certificación Discapacidad**

Los recursos asignados a Santiago de Cali por este concepto son destinados exclusivamente a concurrir con la financiación del procedimiento de certificación de discapacidad y la implementación del registro de localización y caracterización de personas con discapacidad.

Soporte Legal: Ley 1618 de 2013 (Art. 10). Resolución 1239 del 2022 art. 22 proferida por el Ministerio de Salud y Protección Social.

###### **b) Fondo 1.2.3.3.04.16 Fortalecimiento de la Atención En Salud Población**

## **Migrante No Asegurada Nacional**

Son los recursos asignados a Santiago de Cali por parte del Ministerio de Salud y Protección Social destinados exclusivamente a la cancelación de los paquetes de servicios de urgencia por atención del parto por vía vaginal o por cesárea y a la inserción o implantación del dispositivo intrauterino (DIU) o semipermanente intradérmico cuando se solicite, a mujeres gestantes venezolanas no aseguradas que hayan sido atendidas por empresas sociales del Estado posterior al 2 de diciembre de 2020 y que no estén financiadas con otros recursos.

Soporte Legal: Ley 715 de 2001 (Art. 42). Ley 1751 de 2015 (Art. 10 literal b) y Resolución No. 2683 de 2022 expedido por el Ministerio de Salud y Protección Social.

### **1.1.02.06.009 RECURSOS DEL SISTEMA DE SEGURIDAD SOCIAL INTEGRAL.**

Son las transferencias corrientes recibidas destinadas al financiamiento del Sistema de Seguridad Social Integral establecido en la Ley 100 de 1993.

Soporte Legal: Ley 100 de 1993

#### **1.1.02.06.009.01 SISTEMA GENERAL DE SEGURIDAD SOCIAL EN SALUD**

Son las transferencias para el financiamiento del Sistema General de Seguridad Social en Salud, de acuerdo con lo establecido en la Ley 100 de 1993.

Soporte Legal: Ley 100 de 1993 y Ley 715 de 2001.

#### **1.1.02.06.009.01.06 RECURSOS ADRES - COFINANCIACIÓN UPC RÉGIMEN SUBSIDIADO**

Son las transferencias que realiza el Ministerio de Salud y Protección Social a las entidades territoriales para la financiación de la Unidad de Pago por Capitación (UPC) del Régimen Subsidiado en Salud. Estos recursos forman parte del ADRESS, y se giran en virtud de las disposiciones del artículo 44 de la Ley 1438 de 2011, el cual modifica el artículo 214 de la Ley 100 de 1993.

Soporte Legal: Ley 1438 de 2011, (Art. 44); Ley 100 de 1993, (Art. 214), Ley 1753 de 2015 (Art. 66) crea la entidad y con el Decreto 1429 de 2016 se modifica la estructura contemplada en la Ley.

#### **1.1.02.06.009.02 SISTEMA GENERAL DE PENSIONES**

Son las transferencias corrientes que reciben las entidades de otras unidades para la provisión de derechos de pensiones. Este rubro es creado por el Catálogo de Clasificación Presupuestal para Entidades Territoriales CCPET expedido por el Ministerio de Hacienda.

Soporte Legal: Ley 100 de 1993, Decreto 1833 de 2016

#### **1.1.02.06.009.02.02 CUOTAS PARTES PENSIONALES**

Es la transferencia de recursos que recibe una entidad reconocedora de pensiones por la participación sobre dichas obligaciones reconocidas. Este monto de recursos corresponde a las cotizaciones del personal que laboró en la entidad, por el plazo de tiempo de los servicios prestados.

Las transferencias por cuotas partes pensionales se deben girar de acuerdo con la participación aceptada en la mesada pensional y los acuerdos de pago con la entidad que reconoce las prestaciones pensionales.

Soporte Legal: Leyes 33 de 1985 y 71 de 1988. Ley 1066 de 2006, Decreto 1658 de 2015, Decreto 1833 de 2016 (Art. 2.2.4.13.2), Decreto 256 de 2022 (Art. 2.12.3.22.1.)

#### **1.1.02.06.010 SENTENCIAS Y CONCILIACIONES**

Son las transferencias que reciben las entidades que hacen parte integral del Presupuesto General del Distrito como producto de conciliaciones o fallos en procesos judiciales a favor de la entidad en los cuales haya lugar a una indemnización económica. Esta cuenta excluye los recursos recibidos por sanciones fiscales, disciplinarias, aduaneras, contractuales y tributarias.

Soporte Legal: Ley 448 de 1998, ley 1955 de 2019 y Decreto 108 de 2021 (modifica el Decreto 1068 de 2015), Decreto 1435 de 2022 Por el cual se modifica el párrafo del artículo 4 del Decreto 642 de 2020.

#### **1.1.02.06.011 INDEMNIZACIONES RELACIONADAS CON SEGUROS NO DE VIDA**

Comprende los ingresos por concepto de indemnizaciones otorgadas por un sistema de aseguramiento contra riesgos, así como ingresos por liquidaciones de seguros no de vida que no sean excepcionales (Fondo Monetario Internacional, 2014, pág. 126)

Un seguro de no vida incluye tanto a personas como objetos inanimados y en lugar de ser un contrato a largo plazo, es renovable de forma periódica. En la actualidad, existen dos grandes tipos de seguros de no vida: los seguros de daños y de prestación de servicios.

Soporte Legal: Decreto 410 de 1977, Decreto Ley 663 de 1993 y ley 510 de 1999, Decreto 2555 de 2010.

### **1.1.02.07 PARTICIPACIÓN Y DERECHOS POR MONOPOLIO**

Se refiere a los recursos percibidos por el establecimiento de monopolios como arbitrios rentísticos, autorizados por la Constitución Política. De acuerdo con la Constitución, los monopolios como arbitrios rentísticos se establecen a partir de la reserva por parte del Estado de la explotación de ciertas actividades económicas. Las características del régimen de los monopolios rentísticos, definidos en la Constitución, son:

- Buscan satisfacer una finalidad de interés público,
- Debe constituir un arbitrio rentístico,
- Es necesaria la indemnización previa a los individuos que se vean privados de su ejercicio
- Debe estar predeterminada la destinación de algunas de esas rentas,
- Ordena la sanción penal de la evasión fiscal en esas actividades, y
- Obliga al Gobierno a liquidar estos monopolios si no demuestran ser eficientes. Cada participación y derecho de monopolio debe tener soporte legal vigente.

#### **1.1.02.07.001.01 DERECHOS POR LA EXPLOTACIÓN JUEGOS DE SUERTE Y AZAR**

Corresponde a los ingresos de las entidades por concepto del ejercicio del monopolio rentístico de los juegos de suerte y azar, de conformidad con la Ley 643 de 2001.

Son de suerte y azar aquellos juegos en los cuales, según reglas predeterminadas por la ley y el reglamento, una persona, que actúa en calidad de jugador, realiza una apuesta o paga por el derecho a participar, a otra persona que actúa en calidad de operador, que ofrece a cambio un premio, en dinero o en especie, el cual ganará si acierta, dados los resultados del juego, no siendo este previsible con certeza, por estar determinado por la suerte, el azar o la casualidad.

Los juegos de suerte y azar son los siguientes: eventos hípicas, lotería instantánea y lotto impreso, lotería tradicional, apuestas permanentes o chance, rifas, juegos promocionales, juegos localizados, eventos deportivos, gallísticos, caninos y similares y juegos novedosos.

Soporte Legal: Ley 643 de 2001, modificada por la Ley 2294 de 2023, Decreto 1968 de 2001. Decreto 4142 de 2011.

#### **1.1.02.07.001.05 DERECHOS POR LA EXPLOTACIÓN JUEGOS DE SUERTE Y AZAR DE RIFAS**

Corresponde a los recursos por concepto de la explotación de rifas, de conformidad con la Ley 643 de 2001. Las rifas son una modalidad de juego de suerte y azar en la cual se sortean, en una fecha predeterminada, premios en especie entre quienes hubieren adquirido o fueren poseedores de una o varias boletas, emitidas en serie continua y puestas en venta en el mercado a precio fijo por un operador previa y debidamente autorizado.

De acuerdo con el art. 3 del Decreto 1968 de 2001 “cuando la rifa opere en dos o más departamentos o en un departamento y el Distrito Capital, la explotación le corresponde a la Empresa Territorial para la Salud ETESA y cuando la rifa opere en más de un municipio de un mismo departamento su explotación corresponde al departamento, por intermedio de la respectiva Sociedad de Capital Público Departamental (SCPD)". Posteriormente, el art. 23 del decreto 4142 de 2011 estableció: "las referencias que hagan las disposiciones legales y reglamentarias vigentes a la Empresa Territorial para la Salud, ETESA, deberán entenderse referidas a la Empresa Industrial y Comercial del Estado, Coljuegos".

Soporte Legal: Ley 643 de 2001, modificada por la Ley 2294 de 2023, Decreto 1968 de 2001, Decreto 4142 de 2011, Decreto Extraordinario No. 411.2.010.20.0416 de 2021 (Arts. 150- 152).

#### **1.1.02.07.001.07 DERECHOS POR LA EXPLOTACIÓN JUEGOS DE SUERTE Y AZAR DE JUEGOS LOCALIZADOS**

Corresponde a los recursos por concepto de la explotación de juegos localizados (Art 32, Ley 643 de 2001). Estos son una modalidad de juegos de suerte y azar que operan con equipos o elementos de juegos en locales de comercio. Los juegos localizados requieren la presencia física de los jugadores, siendo esto una condición necesaria para poder apostar, adicionalmente el jugador deberá pagar previamente para participar en el juego.

Dentro de los juegos de suerte y azar localizados se encuentran los siguientes elementos de juego: bingos, video bingos, esferódromos, Máquinas Electrónicas Tragamonedas (MET'S), apuestas de carreras y deportes virtuales, y otros operados en casinos y similares.

Soporte Legal: Ley 643 de 2001, modificada por la Ley 2294 de 2023.

### **1.1.02.07.001.07.01 TRANSFERENCIA COLJUEGOS**

Recursos transferidos por Coljuegos obtenidos como producto de los juegos localizados, baloto, juegos de internet, superastro, apuestas deportivas, juegos de suerte y azar, premios caducos, cerveza, cigarrillo, licores y otros recursos destinados a financiar con un 75% el aseguramiento y con el 25% los gastos de funcionamiento de la secretaría de Salud.

Soporte Legal: artículo 60 de la Ley 715 de 2001, la Ley 1122 de 2007 y la Resolución 3042 de 2007 con sus modificaciones del Ministerio de Salud y Protección Social.

## **1.2 RECURSOS DE CAPITAL**

Los recursos de capital se diferencian de los ingresos corrientes por su regularidad.

Los recursos de capital comprenderán: los recursos del balance, los recursos del crédito interno y externo con vencimiento mayor a un año de acuerdo con los cupos autorizados por el Concejo Distrital, los rendimientos financieros, las donaciones, el excedente financiero de los establecimientos públicos y de las empresas industriales y comerciales del Estado, y de las sociedades de economía mixta con el régimen de aquéllas, del orden Distrital.

Si bien el Estatuto Orgánico de Presupuesto no da una definición conceptual de estos recursos, la Corte Constitucional, mediante la Sentencia C-1072 de 2002, establece que los recursos de capital son aquellos “que entran a las arcas públicas de manera esporádica, no porque hagan parte de un rubro extraño, sino porque su cuantía es indeterminada, lo cual difícilmente asegura su continuidad durante amplios periodos presupuestales”.

Soporte Legal: Decreto ley 111 de 1996 art. 31, Acuerdo 0438 de 2018.

### **1.2.01 DISPOSICIÓN DE ACTIVOS**

Recursos que obtiene una entidad del presupuesto general del sector público provenientes del traslado de derecho y dominio parcial o total de activos con destino a la financiación del presupuesto (Ministerio de Hacienda y Crédito Público, 2011, p. 245).

#### **1.2.01.01 DISPOSICIÓN DE ACTIVOS FINANCIEROS**

Entiéndase como activos financieros aquellos activos que tienen un pasivo de contrapartida, es decir, que generan a su propietario un derecho sobre otra unidad institucional.



En esta partida se registran los ingresos por:

- a) Venta de acciones,
- b) Distribución de recursos por disminución de capital de las empresas.

Esta cuenta no incluye la distribución de utilidades y los excedentes financieros con la venta de acciones y participaciones de las empresas.

#### **1.2.01.01.001 ACCIONES**

Corresponde a los ingresos por concepto de la disposición de acciones cuya titularidad corresponde a la entidad territorial.

Esta valoración, además de las condiciones y naturaleza del mercado, deberá considerar variables técnicas tales como la rentabilidad de la institución, el valor comercial de los activos y pasivos, y los apoyos de la Nación, que conduzcan a la determinación del valor para cada caso de enajenación

Soporte Legal: Ley 226 de 1995, Decreto 1068 de 2015, único del Sector Hacienda y Crédito Público.

#### **1.2.01.02 DISPOSICIÓN DE ACTIVOS NO FINANCIEROS**

Corresponde a los ingresos por concepto de transacciones de capital referentes a la venta de activos no financieros. Sobre estos activos se ejerce un derecho de propiedad, y generan beneficios económicos por mantenerlos o utilizarlos durante un período de tiempo. Los activos no financieros incluyen tanto activos producidos como no producidos y los productos de la propiedad intelectual.

Es decir, un activo no financiero tiene un valor por sí mismo, por sus propiedades o rasgos. No depende de la exigencia del cumplimiento de un acuerdo.

Algunos ejemplos de activos no financieros son los bienes inmuebles y las maquinarias, pero también las patentes y las licencias de uso.

Soporte Legal: Cada disposición de activos fijos no financieros tiene su base legal específica. Por ejemplo, la venta de inmuebles depende de las autorizaciones del Concejo distrital en virtud de lo dispuesto por el artículo 18 de la Ley 1551 de 2012 y su forma de enajenación es la Ley 80 de 1993, con sus modificaciones.

#### **1.2.02 EXCEDENTES FINANCIEROS**

Estos se refieren a los excedentes financieros de los establecimientos públicos, empresas industriales y comerciales del estado no societarias, utilidades de las

sociedades de economía mixta con el régimen de empresa industrial y comercial y de las empresas industriales y comerciales del estado societarias, que se distribuyen de acuerdo con las disposiciones de las autoridades respectivas y la normatividad vigente.

Soporte Legal: Decreto ley 111 de 1996 art. 31, Acuerdo 0438 de 2018.

#### **1.2.02.01 ESTABLECIMIENTOS PÚBLICOS**

Corresponde al monto de recursos provenientes de los establecimientos públicos del orden territorial al cierre de la vigencia fiscal, que el COMFIS determine que entren a formar parte del presupuesto distrital.

Soporte Legal: Decreto Ley 111 de 1996, Artículos 101 y 209 del Acuerdo 0438 de 2018.

#### **1.2.02.02 EMPRESAS INDUSTRIALES Y COMERCIALES DEL ESTADO NO SOCIETARIAS**

Corresponde al monto de los excedentes financieros provenientes de las empresas industriales y comerciales del estado no societarias (EMCALI.EMRU) del orden territorial al cierre de la vigencia fiscal correspondiente, que el COMFIS determine que entren a formar parte del presupuesto distrital.

Soporte Legal: Decreto Ley 111 de 1996, Artículos 101 y 209 del Acuerdo 0438 de 2018.

#### **1.2.03 DIVIDENDOS Y UTILIDADES POR OTRAS INVERSIONES DE CAPITAL**

Comprende la distribución de beneficios (utilidades y dividendos) que obtiene el Distrito de Santiago de Cali, en su calidad de propietario de inversiones de capital, a cambio de poner fondos a disposición de alguna sociedad.

Soporte Legal: Decreto Ley 111 de 1996.

#### **1.2.03.03 SOCIEDADES DE ECONOMÍA MIXTA**

Corresponde a los ingresos por concepto de las utilidades y dividendos de las EICE societarias, en la cuantía que corresponde a las entidades de gobierno por su participación en el capital de la empresa. (Ejemplo: Central de Transporte y CDAV)

Soporte Legal: Artículo 101 y 216 del Acuerdo 0438 de 2018.

### **1.2.05 RENDIMIENTOS FINANCIEROS**

Son los ingresos que recibe el Distrito de Santiago de Cali en retorno por poner ciertos activos financieros a disposición de terceros, sin trasladar el derecho o dominio, total o parcial del activo.

Se considera rendimiento financiero, cualquier recurso que exceda el capital originado en recursos del distrito, producto de la gestión, manejo e inversión en los instrumentos autorizados según sea el régimen de inversión aplicable.

Soporte Legal: Decreto Ley 111 de 1996 y Acuerdo 0438 de 2018

#### **1.2.05.02 DEPÓSITOS**

Definición: Son los ingresos por rendimientos financieros de los depósitos de recursos (cuentas de ahorro y corriente) que tiene el distrito de Santiago de Cali en las entidades vigiladas por la Superintendencia Financiera.

Soporte Legal: Decreto Ley 111 de 1996 y Decreto 1068 de 2015.

### **1.2.07 RECURSOS DE CRÉDITO INTERNO**

Comprende los recursos provenientes de operaciones de crédito público que realiza el Distrito de Santiago de Cali con agentes residentes en el país. Entiéndase por operaciones de crédito público todo acto o contrato que tienen por objeto dotar a la entidad de recursos, bienes o servicios con plazo para su pago.

Soporte Legal: Ley 80 de 1993, Decreto Ley 111 de 1996, Decreto 2681 de 1993, Decreto 1068 de 2015, Acuerdo 0438 de 2018.

#### **1.2.07.01 RECURSOS DE CONTRATOS DE EMPRÉSTITOS INTERNOS**

Corresponde a los recursos provenientes de contratos de empréstitos internos que realiza el Distrito de Santiago de Cali con agentes residentes en el País. Entiéndase por operaciones de crédito público todo acto o contrato que tienen por objeto dotar a la entidad territorial, órgano autónomo, empresa o particular) de recursos, bienes o servicios con plazo para su pago.

Soporte Legal: Decreto Ley 111 de 1996, Decreto 1068 de 2015 y el Acuerdo 0438 de 2018.

### **1.2.07.01.001 BANCA COMERCIAL**

Corresponde a los ingresos por adquisición de deuda con aquellos bancos comerciales que ofrecen sus recursos a tasas y condiciones vigentes del mercado. Estos recursos pueden dirigirse a cualquier sector.

Soporte Legal: Decreto 1068 de 2015, art. 2.2.1.2.1.2

### **1.2.07.02 TÍTULOS DE DEUDA**

Comprende los recursos provenientes de los títulos de deuda pública (bonos y demás valores de contenido crediticio) emitidos por las entidades de gobierno en el mercado local de capitales con plazo para su rendición

Soporte Legal: Decreto 1068 de 2015, art. 2.2.1.3.1.

### **1.2.08 TRANSFERENCIAS DE CAPITAL**

Son aportes o asignaciones de recursos sin contraprestación financiera que están condicionados a la aplicación en inversión de bienes de capital y se clasifican de acuerdo al sector receptor o beneficiario de la transferencia sea privado, público o externo.

A diferencia de las transferencias corrientes, estas implican el traspaso de la propiedad de un activo (distinto del efectivo y de las existencias), o la obligación de adquirir o de disponer de un activo por una o ambas partes, o la obligación de pagar un pasivo por parte del receptor (Fondo Monetario Internacional, 2014, pág. 46).

Soporte Legal: Ley 80 de 1993, Ley 489 de 1998

#### **1.2.08.02 INDEMNIZACIONES RELACIONADAS CON SEGUROS NO DE VIDA**

Son las transferencias de recursos recibidas por concepto de indemnizaciones que se generan en el desarrollo de contratos de seguros de no vida, excepcionalmente cuantiosas, que se reciben luego de un desastre o una catástrofe natural

Soporte Legal: Código Civil, art. 2347.

#### **1.2.08.03.001 RESARCIMIENTO POR PROCESOS DE GESTIÓN FISCAL**

Corresponde al pago de indemnización pecuniaria que compensa el perjuicio sufrido a una entidad estatal a causa de daños ocasionados al patrimonio público como consecuencia de la conducta dolosa o culposa de quienes realizan la gestión fiscal.

Soporte Legal: Artículo 4º de la Ley 610 de 2000, modificada por el artículo 124 del Decreto Ley 403 de 2020.

#### **1.2.08.03.002 COMPENSACIÓN POR DAÑOS A LA PROPIEDAD**

Corresponde al valor recibido por daños causados por terceros a la propiedad estatal, que no sean pagos derivados de liquidaciones de seguros.

No incluye: indemnizaciones relacionadas con seguros de vida.

Soporte Legal: Código Civil artículo 2347, entre otros.

#### **1.2.08.05 REEMBOLSO FONDO DE CONTINGENCIAS**

Corresponde a los ingresos por concepto del reembolso de los aportes hechos al fondo de contingencia de las entidades estatales, cuyo objeto es atender las obligaciones contingentes de las Entidades Estatales que determine el Gobierno. El reembolso de dichos recursos a las entidades aportantes, solo podrá realizarse cuando se verifique en forma definitiva la no realización de los riesgos previstos

Soporte Legal: Art. Artículo 3 de la Ley 448 de 1998.

#### **1.1.08.06 DE OTRAS ENTIDADES DEL GOBIERNO GENERAL**

Corresponde a las transferencias corrientes provenientes de otras entidades del gobierno general.

#### **1.2.08.06.002 CONDICIONADAS A LA ADQUISICIÓN DE UN ACTIVO**

Son los ingresos por la transferencia de capital que realiza una entidad del gobierno general a otra, para la adquisición de activos.

Soporte Legal: Se establecen en cada contrato o convenio que se celebre con la entidad del orden nacional.

#### **1.2.09. RECUPERACIÓN DE CARTERA-PRÉSTAMOS**

Ingresos por concepto de la amortización de préstamos realizados por la entidad territorial, las empresas financieras y no financieras, los órganos autónomos y particulares que administran recursos públicos

### **1.2.09.03.001 RECUPERACIÓN CARTERA PROGRAMAS DE VIVIENDA**

Comprende las acciones que realizó INVICALI para la ejecución de Planes de Vivienda en diferentes sectores de la ciudad y que se traduce en recaudos de cuotas de amortización por las ventas a crédito que se realizaron por construcciones habitacionales en Ejidos y baldíos (lotes que pueden ser enajenados con las formalidades prescritas en la Ley, cuando no están afectados a algún uso público) Por legalización asentamientos Planes ejecutados.

Soporte Legal: Ley 1066 de 2005, Decreto 4112.010.20.1045 de diciembre 23 de 2021.

### **1.2.09.05 RECUPERACIÓN CUOTAS PARTES PENSIONALES**

Comprende los ingresos provenientes de las cuotas partes pensionales por cobrar que hayan quedado a cargo o que hayan sido reconocidas a favor de la Caja Nacional de Previsión Social CAJANAL EICE en liquidación (Art. 1 del Decreto 1222 de 2013). Esta cuenta aplica también a las Instituciones de Educación Superior para el registro de la recuperación de cuotas partes pensionales de sus propios fondos pensionales.

a) Retroactivos Pensionales: Se presenta en los eventos en los cuales existe reconocimiento de pensión de jubilación por parte del Distrito, de carácter compartida o no, con normas convencionales y una vez cumplidos los requisitos para acceder a la pensión de vejez (semanas cotizadas y edad de la ley 100/93), Colpensiones hace el reconocimiento, disponiendo la devolución al Distrito de las mesadas que éste pago después de consolidado el derecho.

b) Devolución de Aportes por Concepto de Pago a Fondo de Pensiones: Se presenta en aquellos eventos en los que existen jubilaciones a cargo del Distrito, con cotizaciones en Administradoras de Fondos de Pensiones estatales o privadas, con posterioridad a julio de 1995, sin que se logre el cumplimiento de los requisitos de semanas cotizadas y edad para tener derecho a pensión de vejez, estos aportes a pensión deben devolverse al distrito.

Soporte Legal: Artículo 17 de la Ley 549 de 1999, Ley 1066 de 2005, art. 4 y el Decreto 2527 de 2000 del Ministerio de Hacienda y Crédito Público

### **1.2.10 RECURSOS DEL BALANCE**

Recursos provenientes del saldo del ejercicio fiscal de la vigencia inmediatamente anterior, que quedan disponibles para la vigencia siguiente.

Se componen de los recursos del balance del tesoro, los rendimientos por operaciones financieras, recuperación de cartera, donaciones, diferencial cambiario, excedentes financieros de los establecimientos públicos del orden distrital y de las empresas industriales y comerciales del Estado de este orden, sociedades de economía mixta y otros recursos de capital.

Soporte Legal: Decreto Ley 111 de 1996.

#### **1.2.10.01 CANCELACIÓN RESERVAS**

Corresponde al valor que resulta a favor de la entidad (liberados) tras cancelar las reservas presupuestales constituidas, susceptibles de incorporar en el presupuesto, o por concepto de pasivos no exigibles al cesar la obligación de pago.

Soporte Legal: Decreto 1068 de 2015 artículos 2.8.1.7.3.1 y siguientes, Acuerdo 0438 de 2018, arts. 107 y 108

#### **1.2.10.02 SUPERÁVIT FISCAL**

Corresponde a los recursos que anualmente resultan de la diferencia positiva entre los recaudos y la ejecución del presupuesto de gastos. Catálogo de Clasificación Presupuestal para Entidades Territoriales CCPET expedido por el Ministerio de Hacienda.

Soporte Legal: Decreto ley 111 de 1996, artículo 31; Acuerdo 0438 de 2018, art. 31

#### **1.2.12 RETIROS FONPET**

Corresponde a los recursos que obtiene la entidad territorial como consecuencia de haber cumplido con los requisitos para acceder a los recursos ahorrados en Fondo Nacional de Pensiones de las Entidades Territoriales (FONPET).

Soporte Legal: Ley 549 de 1999

#### **1.2.12.09 PARA EL PAGO DE OBLIGACIONES PENSIONALES CORRIENTES**

Corresponde a los retiros del FONPET que pueden realizar las entidades territoriales para el pago de obligaciones pensionales corrientes, siempre que se cubra el cálculo del pasivo pensional total de la entidad.

Este retiro se puede realizar únicamente cuando la entidad territorial tenga un cubrimiento del pasivo pensional superior al 125%.

Soporte Legal: Ley 549 de 1999, art. 6 y los Decretos que expida el gobierno nacional sobre desahorro

### **1.2.13 REINTEGROS Y OTROS RECURSOS NO APROPIADOS**

Corresponde a los montos que las entidades y órganos financiados con recursos públicos reintegran a la subdirección de Tesorería como saldos de recursos no ejecutados o valores superiores no previstos. También incluye la devolución de dinero a la entidad originada, entre otros, por la liquidación de contratos y/o convenios interadministrativos o pagos de más por bienes o servicios recibidos por la administración.

#### **1.2.13.01 REINTEGROS**

Corresponde a los ingresos que recibe la subdirección de tesorería de Santiago de Cali, por los saldos de recursos no ejecutados o valores superiores a los previsto, conforme a las transferencias realizadas al organismo de control y a las que entidades Distritales que financia.

Soporte Legal: Decreto 1068 de 2015, Acuerdos Anuales de Presupuesto.

#### **1.2.13.02 RECURSOS NO APROPIADOS**

Corresponde a los ingresos que la Subdirección de Tesorería del Distrito registra al momento del recaudo, por conceptos de tributos que no se encuentran aforados en el presupuesto de la vigencia.

Ejemplos, los reintegros de caja menor al final de la vigencia, reintegro de contratos no ejecutados, reintegros de nómina, reintegro de empleados, reintegro de Salud, ARL, reintegros de los órganos de control cuando superan el límite de la Ley 617 de 2000, entre otros.



## **BASES DEL CÁLCULO DE LAS RENTAS**



# 1 INGRESOS

## 1.1 INGRESOS CORRIENTES

### 1.1.01 INGRESOS TRIBUTARIOS

#### 1.1.01.01 IMPUESTOS DIRECTOS

##### 1.1.01.01.014 SOBRETASA AMBIENTAL

Presupuesto: Para la vigencia fiscal del año 2024, se afora por concepto de sobretasa ambiental la suma de \$94.362.412.830.

*Millones de pesos*

Vigencia	Presupuesto Definitivo	Recaudo				% Cump. Ejec/Ppto
		Vigencia Actual	Vigencia Anterior	Total Recaudo	% Var. Recaudo	
		1	2	3	4 = (2+3)	5
				4 = (2+3)	5	6 = (4/1)
2020	67.900	59.946	21.531	81.477		120,0%
2021	87.081	77.879	11.993	89.872	10,3%	103,2%
2022	96.208	71.064	22.967	94.031	4,6%	97,7%
2023 Proy.	86.949	80.104	8.495	88.600	-5,8%	101,9%
2024 Est.	94.362	84.527	9.836	94.362	15,8%	100,0%

Fuente: Informe de Ejecución Presupuestal

Base del Cálculo: Sobre el estimado del impuesto predial de la vigencia actual y anterior proyectada para el año 2024, se calcula el 3,8% como valor a recaudar de la sobretasa ambiental. Este porcentaje en la relación histórica que ha representado esta renta del impuesto predial.

Clasificación de la renta: Estos recursos pertenecen al grupo de Ingresos Corrientes de Destinación Específica.

Destinación de los recursos: El 100% de los recursos a percibir por la Sobretasa ambiental, se transferirá a la Corporación Autónoma Regional del Valle del Cauca (CVC), para la ejecución de programas y proyectos de protección o restauración del medio ambiente y los recursos naturales renovables, conforme lo estipula el art. 44 de la Ley 99 de 1993.

##### 1.1.01.01.014.01 SOBRETASA AMBIENTAL – URBANO

La distribución de la Sobretasa Ambiental – Urbano, se tomó la distribución utilizada para el Impuesto de Predial - Urbano, ya que se genera por la liquidación de dicho impuesto, su presupuesto para la vigencia 2024 es de \$86.507.971.536.

**1.1.01.01.014.02 SOBRETASA AMBIENTAL - RURAL**

Para la distribución de la Sobretasa Ambiental – Rural, se toma como referencia la distribución utilizada para el Impuesto de Predial - Rural, ya que se genera por la liquidación de dicho impuesto, su presupuesto para la vigencia 2024 es de \$7.854.441.294.

**1.1.01.01.200 IMPUESTO PREDIAL UNIFICADO**

Presupuesto: para la vigencia fiscal del año 2024 el aforo por concepto del Impuesto Predial asciende a \$725.864.714.078, no incluye el recaudo por Sobretasa Ambiental, Sobretasa Bomberil, ni el Impuesto de Alumbrado Público.

*Millones de pesos*

Vigencia	Presupuesto Definitivo	Recaudo			% Var. Recaudo	% Cump. Ejec/Ppto
		Vigencia Actual	Vigencia Anterior	Total Recaudo		
		1	2	3	4 = (2+3)	5
2020	626.488	493.970	171.800	665.770		106,3%
2021	683.056	563.527	134.463	697.990	4,8%	102,2%
2022	740.881	615.768	106.353	722.121	3,5%	97,5%
2023 Proy.	705.892	616.186	65.349	681.535	-5,6%	96,5%
2024 Est.	725.865	650.206	75.659	725.865	6,5%	100,0%

Fuente: Informe de Ejecución Presupuestal

**Base del Cálculo:**

Para la proyección del impuesto predial de la vigencia actual 2024, se toma la información de los sujetos pasivos y la base gravable, teniendo en cuenta la actualización del avalúo con la tasa Índice de Valorización Predial (IVP) proyectada e igualmente la base de predios nuevos para la vigencia 2024. (información aportada por la Subdirección de Catastro).

La Subdirección de Impuesto y Rentas realiza la proyección de la liquidación del Impuesto Predial de la vigencia 2024, de acuerdo a lo establecido en el Estatuto Tributario.

La Subdirección de Catastro envía la información de 764.448 predios que contienen los identificadores prediales, el avalúo vigencia 2023 y el avalúo proyectado vigencia 2024 el cual se indexó con el Índice de Valoración Predial (IVP) que mide la variación en el valor de los bienes inmuebles con destino económico habitacional. Calculado con el promedio de los históricos desde el 2015 hasta el 2022.

Con la información aportada catastro, la Subdirección de Impuestos y Rentas, procedió a realizar la proyección del Impuesto Predial Unificado, aplicando lo establecido en el Capítulo 1 del Estatuto Tributario Distrital, Decreto Extraordinario No. 411.2.010.20.0416 de 2021, especialmente lo decretado en los artículos 22 al 41. Obteniendo la siguiente información:

TIPO DE LIQUIDACIÓN	N° PREDIOS	IMPUESTO A FACTURAR	DESCUENTO 15%	VALOR
UN DESTINO URBANO	598.707	\$810.058	\$121.509	\$688.549
MIXTOS URBANO	20.435	\$100.088	\$15.013	\$85.075
UN DESTINO RURAL	50.623	\$78.336	\$11.750	\$66.586
MIXTOS RURAL	1.219	\$5.465	\$820	\$4.645
<b>TOTAL</b>	<b>670.984</b>	<b>\$993.947</b>	<b>\$149.092</b>	<b>\$844.855</b>

*Millones de pesos*

*Fuente: Subdirección de Impuestos y Rentas*

Como se observa, de los 764.448 predios enviados por la Subdirección de Catastro, se proyecta la liquidación del impuesto a 670.984 predios, en razón a que la diferencia corresponde a predios que no son sujetos del impuesto, según lo determinado en el art. 50 del Decreto 0416 de 2021.

Igualmente, teniendo en cuenta que según lo determinado en el artículo 20 del Decreto 0416 de 2021, el impuesto Predial Unificado se causa el primero de enero de cada año, por lo tanto, no se consideró en la liquidación el vencimiento del límite temporal, determinado en el artículo 39-1, del decreto en mención, en razón a que en su parágrafo 3, se establece que dicho límite tendrá vigencia hasta el 20 de agosto de 2024, por lo tanto, se deberá presente para las proyecciones y liquidaciones del Impuesto para la vigencia 2025.

Con el propósito de determinar la probabilidad del recaudo del impuesto predial unificado a cargo de la vigencia 2024, se realizó un cruce de predio a predio con la información histórica del recaudo de los últimos 6 años (2017 al 2022), seleccionando únicamente los predios que tengan pago entre 3 a 6 vigencias, de los predios ubicados en la zona Urbana tanto para los predios con único destino y con destino mixto.

Para los predios ubicados en la zona Rural, se calculó el 75% de probabilidad de pago frente a lo liquidado, teniendo en cuenta que para el año gravable 2023, entró en vigencia la actualización catastral realizada en el año 2022 en esta zona y por lo tanto, aún no se tiene históricos de recaudo de los predios nuevos, lo cual permite proyectar el siguiente recaudo:

RESUMEN PROYECCIÓN LIQUIDACIÓN IPU 2024 (CON DESCUENTO PRONTO PAGO 15%)			PROYECCIÓN RECAUDO 2024 PREDIOS CON HABITO DE PAGO			
TIPO DE LIQUIDACIÓN	N° PREDIOS	TOTAL LIQ	N° PREDIOS	TOTAL LIQ	DCTO 15%	RECAUDO PROYECTADO
UN DESTINO URBANO	598.707	\$688.549	446.101	\$584.471	\$87.671	\$496.801
MIXTOS URBANO	20.435	\$85.075	15.635	\$71.718	\$10.758	\$60.960
UN DESTINO RURAL	50.623	\$66.586	37.967	\$49.939	\$7.491	\$42.448
MIXTOS RURAL	1.219	\$4.645	914	\$3.484	\$523	\$2.961
SUBTOTAL RECAUDO PROYECTADO				\$709.612	\$106.442	\$603.171

Millones de pesos

Fuente: Subdirección de Impuestos y Rentas

Igualmente, para los predios sin hábito de pago se calculó una probabilidad de pago, obteniendo la relación porcentual entre la totalidad de predios frente a la cantidad de predios que en el último año habían realizado por lo menos un pago, obteniendo la siguiente información:

PROBABILIDAD PROYECTADA PARA LOS QUE NO TIENEN HABITO DE PAGO				
TIPO PREDIOS	N° PREDIOS	TOTAL LIQ CON DCTO	PROBABILIDAD	RECAUDO PROYECTADO
UN DESTINO URBANO	152.606	\$191.749	25%	\$48.875
MIXTOS URBANO	4.800	\$24.115	23%	\$5.664
UN DESTINO RURAL	12.656	\$24.137	25%	\$6.034
MIXTOS RURAL	305	\$1.684	25%	\$421
RECAUDO PROYECTADO INICIAL				\$60.995
TOTAL RECAUDO DEFINITIVO CON PROMEDIO DE 56%				\$34.157

Millones de pesos

Fuente: Subdirección de Impuestos y Rentas

Con el objetivo de obtener una información más cercana a la probabilidad de pago, se calculó el porcentaje de participación entre la totalidad de contribuyentes sin hábito de pago y los que han realizado en los últimos años 1 o 2 pagos, dando como resultado el 56%, porcentaje con el cual se castiga el total del recaudo proyectado. Cabe aclarar que se calcula el promedio teniendo en cuenta que estos contribuyentes no tienen hábito de pago; frecuentemente lo que los lleva a efectuar pagos son factores ajenos a su voluntad; ejemplo de ello son: enajenaciones de inmuebles, en las que existe la obligación del pago o papayazos tributarios.

Para el cálculo del recaudo de los predios nuevos se tomó la información de predios rurales y predios urbanos entregada por la Subdirección de Catastro. Se proyectó la liquidación de acuerdo a lo establecido en el Estatuto Tributario Distrital y se calculó una probabilidad de recaudo del 80%, arrojando lo siguientes valores:

PROYECCIÓN RECAUDO PREDIOS NUEVOS					
ZONA	N° PREDIOS	IMPUESTO A FACTURAR	DESCUENTO 15%	VALOR A PAGAR	RECAUDO PROYECTADO AL 80%
RURAL	4.643	\$7.495	-\$1.124	\$6.371	\$5.097
URBANO	6.192	\$11.443	-\$1.717	\$9.727	\$7.782
<b>Total general</b>	<b>10.835</b>	<b>\$18.938</b>	<b>-\$2.841</b>	<b>\$16.098</b>	<b>\$12.878</b>

Millones de pesos

Fuente: Subdirección de Impuestos y Rentas

Teniendo en cuenta cada una de las proyecciones anteriores, con su respectiva característica, se considera que el presupuesto del recaudo de la vigencia actual para el año 2024 se proyecta en \$650.205.733.850.

#### PROYECCIÓN IMPUESTO PREDIAL VIGENCIA ACTUAL

PROYECCIÓN RECAUDO PREDIOS CON HABITO DE PAGO	603.171
PROBABILIDAD PROYECTADA PARA LOS QUE NO TIENEN HABITO DE PAGO	34.157
PROYECCIÓN RECAUDO PREDIOS NUEVOS	12.878
<b>TOTAL RECAUDO PROYECTADO</b>	<b>650.206</b>

Millones de pesos

Fuente: Subdirección de Impuestos y Rentas

Para la proyección estimada por concepto de vigencia anterior, se realizó con base en la meta de recaudo de enviado por las Oficinas Técnicas de Cobro Persuasivo y cobro Coactivo, proyectándose un valor de \$75.658.980.227.

#### Proyección Impuesto Predial Vigencia Anterior - Subproceso Oficina Técnica Operativa de Cobro Coactivo (OTOCC)

La proyección para el año 2024 se realizó considerando que no habrá Papayazo tributario o descuentos para los contribuyentes. El recaudo esperado para el primer semestre del 2024 es calculado tomando como referencia el recaudo del año, ajustado por un incremento del 10% explicado por nuevos traslados de títulos de vigencias jóvenes (vigencia 2022) que en este momento no reposan en la OTOCC y la emisión de mandamientos de pago, y una caída del 5% en el recaudo ya que se espera que en ese semestre no se tengan descuentos en la tasa de interés como en el año 2023. Para el segundo semestre se estima un aumento del 15%, que es el impacto de la gestión de la OTOCC en el 2024, enfocado principalmente hacia las medidas cautelares y remates de predios.

<b>Mes</b>	<b>Presupuesto de la OTOC para el 2024, Impuesto Predial</b>
<b>Enero</b>	\$1.103
<b>Febrero</b>	\$1.114
<b>Marzo</b>	\$1.504
<b>Abril</b>	\$1.595
<b>Mayo</b>	\$2.602
<b>Junio</b>	\$3.811
<b>Julio</b>	\$1.690
<b>Agosto</b>	\$2.567
<b>Septiembre</b>	\$1.880
<b>Octubre</b>	\$2.298
<b>Noviembre</b>	\$1.993
<b>Diciembre</b>	\$2.852
<b>TOTAL</b>	<b>\$25.010</b>

*Millones de pesos*

*Fuente: Subdirección de Impuestos y Rentas*

### **Proyección Impuesto Predial Vigencia Anterior - Subproceso Oficina Técnica Operativa de Cobro Persuasivo**

Para el cálculo de este ingreso, se tuvo en cuenta lo siguiente:

- Se analizó el recaudo real del año 2022 y lo que se ha recaudado a julio de 2023, estudiando el comportamiento mensual del recaudo, estudiando su comportamiento mensual, las variaciones que se presentaron y sus atipicidades.
- En lo correspondiente a la proyección de los últimos cinco meses del 2023, se tiene en cuenta que no habrá papayazo, como si se dio en años anteriores.
- Se hace la proyección de los meses restantes del año 2023, que sumado a lo que se recaudó en los primeros siete meses, este total se comparó con el presupuesto que se tenía de \$54,670 millones y se observa que, con la inercia del recaudo del impuesto predial, no se pasará de los \$42,629 millones.
- A lo anterior se tuvo en cuenta la disminución en el impacto que ha dado los beneficios tributarios periodo tras periodo, en el entendido que los deudores morosos que no se acogen, presentan una cultura de no pago muy arraigada.
- Por último, la proyección para el año 2024 se realiza sin la opción de un nuevo decreto de alivios tributarios.



<b>Mes</b>	<b>Presupuesto de la OTOCF para el 2024, Impuesto Predial</b>
<b>Enero</b>	\$3.331
<b>Febrero</b>	\$4.053
<b>Marzo</b>	\$3.536
<b>Abril</b>	\$4.240
<b>Mayo</b>	\$3.753
<b>Junio</b>	\$4.439
<b>Julio</b>	\$3.980
<b>Agosto</b>	\$4.649
<b>Septiembre</b>	\$4.218
<b>Octubre</b>	\$4.873
<b>Noviembre</b>	\$4.468
<b>Diciembre</b>	\$5.109
<b>TOTAL</b>	<b>\$50.649</b>

*Millones de pesos*

*Fuente: Subdirección de Impuestos y Rentas*

Clasificación de la renta: el Impuesto Predial Unificado predomina en el grupo integrado por los Ingresos Corrientes de Libre Destinación ICLD.

Destinación de los recursos: El recaudo a percibir por esta renta se destinará a financiar Gastos de Funcionamiento, inversión, servicio de la deuda pública, pasivo pensional y transferencias a Órganos de Control, una vez descontado el 1% que se destinará para la adquisición y mantenimiento de las zonas de conservación de recursos hídricos o para financiar esquemas de pago por servicios ambientales, según lo determina la Ley 99 de 1993 en su artículo 111.

## **1.1.01.02 IMPUESTOS INDIRECTOS**

### **1.1.01.02.109 SOBRETASA A LA GASOLINA**

Presupuesto: Para la vigencia fiscal del año 2024 se proyecta un recaudo por Sobretasa a la Gasolina de \$ 122.880.540.000.

Base del cálculo: A partir de la entrada en vigencia de la Ley 2093 de junio 29 de 2021, la tarifa estimada que se aplica a la Sobretasa a la Gasolina corresponde a \$1.068 por galón vendido a nivel mayorista de gasolina corriente y \$1.493 por galón de extra.

### CALCULO DEL PRESUPUESTO 2024

	No. de galones estimados a vender	Proyección de la tarifa por galón vendido para 2024 (Ley 2093 de 2021)	Valor de recaudo estimado por tipo de combustible 2024
Gasolina corriente	111.450.000 gls.	\$ 1.068	\$ 119.028.600.000
Gasolina extra.	2.580.000 gls.	\$ 1.493	\$ 3.851.940.000
Total galones proyectados a vender en 2024	114.030.000 gls.		
Valor presupuesto de ingresos 2024:			\$ 122.880.540.000

Cifras en pesos  
Fuente: Cálculos D.A.H.D.

Según el comportamiento actual del recaudo, para el presupuesto del año 2024 se proyecta un total de 111.450.000 galones a vender por concepto de gasolina corriente a una tarifa de \$1.068 por unidad, lo cual arroja un valor a recaudar de \$119.028.600.000. En cuanto a la gasolina extra de un estimado de 2.580.000 galones a vender a raíz de una tarifa de 1.493 pesos por unidad, se espera un ingreso de \$3.851.940.000, para un valor presupuestado de recaudo por los dos tipos de combustible de \$122.880.540.000. De acuerdo a la tendencia en el incremento de los precios por galón de combustibles fijado por el gobierno nacional, se estima en decrecimiento gradual en el consumo de gasolina en los próximos años, sin embargo, el incremento de la tarifa del IPC que se aplica anualmente a la Sobretasa a la Gasolina según la Ley 2093 de 2021, estaría por encima del 10% para el año 2024, lo cual compensaría esta posible reducción en el consumo.

### Proyección de la Sobretasa a la Gasolina - Ley 2093 de 2021

Vigencia	Presupuesto	Recaudo	% Var. Recaudo	% Cump. Ejec/Ppto
2018	100.340	95.850		95,5%
2019	100.400	97.926	2,2%	97,5%
2020	103.412	75.785	-22,6%	73,3%
2021	99.332	89.032	17,5%	89,6%
2022	93.947	107.325	20,5%	114,0%
2023				
Estim.	111.855	118.813	10,7%	106,0%
2024 Ppto.	122.881	122.881	3,4%	100,0%

Cifras en Millones de pesos  
Fuente: Cálculos D.A.H.D.

Destinación: A partir de la entrada en vigencia del acuerdo 0563 de 2023 la destinación de la sobretasa a la gasolina hasta el año 2040 es el setenta y ocho puntos seis por ciento (78,6%) del recaudo, el cual se destinará a la financiación de la infraestructura, vial, física, tecnológica de recaudo, control y gestión, el material rodante, la seguridad y cultura, así como las demás estrategias que se definan para la sostenibilidad integral del Sistema Integrado de Transporte Masivo MIO.

El veintiuno punto cuatro por ciento restante (21.4%) se destinará al mantenimiento de la red vial, tanto urbana como rural y la construcción y mantenimiento de ciclo infraestructura del Distrito Especial de Santiago de Cali, previa aprobación del COMFIS.

### 1.1.01.02.200 IMPUESTO DE INDUSTRIA Y COMERCIO

Presupuesto: Para la vigencia fiscal del 2024, el aforo por concepto del Impuesto de Industria y Comercio asciende a \$ 952.802.411.738.

Vigencia	Presupuesto Definitivo	Recaudo					% Cump. Ejec/Ppto.
		Vigencia Actual	Vigencia Anterior	Reteica	Total Recaudo	% Var. Recaudo	
	1	2	3	4	5 = (2+3+4)	6	7 = (5/1)
2020	413.946	209.283	15.618	173.422	398.323	3,8%	96,2%
2021	404.652	208.637	8.920	189.173	406.730	2,1%	100,5%
2022	486.953	273.220	11.526	259.752	544.498	33,9%	111,8%
2023 Est.	665.249	608.523	5.916	251.048	865.487	59,0%	130,1%
2024 Proy.	952.802	815.706	4.255	132.841	952.802	10,1%	100,0%

Millones de pesos

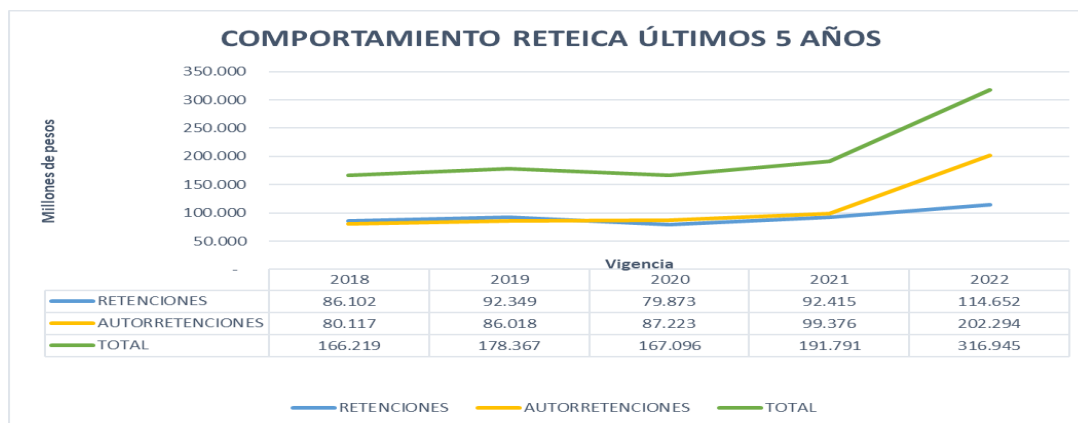
Fuente: Informe de Ejecución Presupuestal

Base del cálculo: El impuesto de industria y comercio ha estado en un constante crecimiento en los últimos años, sin tener en cuenta los años gravables 2020 y 2021, donde se registró un crecimiento porcentual menor en comparación con otros años; esto debido a temas de pandemia y de estallido social, no obstante, el ingreso del año 2022 incrementó en un 34% debido a los cambios en la normativa tributaria como lo fueron el incremento de tarifas para sectores financieros, telecomunicaciones y farmacéutico, lo que origina que en la vigencia fiscal 2023 registre un crecimiento del 24% en comparación con el 2022, con corte al 31 de julio de 2023.



Fuente: Informe de Ejecución Presupuestal

Se realizó el comparativo de las retenciones y autorretenciones declaradas durante los últimos 5 años evidenciando un incremento promedio de este anticipo del 5%, resaltando que durante el año 2020 se registró un descenso del 6% en comparación con el año 2021. En el año 2022 en comparación con el año 2021, se registra un incremento aproximado del 65%.



Fuente: Informe de Ejecución Presupuestal

Durante el año 2022 las declaraciones de retenciones estuvieron en constante crecimiento, no obstante, teniendo en cuenta las disposiciones dadas por la administración en relación al incremento tarifario establecido por el acuerdo 0529 de 2022 y el nombramiento de nuevos agentes autorretenedores, se evidencia un incremento del 52% de las retenciones en el cuarto bimestre en comparación con las retenciones del tercer bimestre.

Teniendo en cuenta que actualmente se registra un recaudo aproximado de \$640.000 millones de pesos para la vigencia 2023, y según estimaciones realizadas desde la Subdirección de Impuestos y Rentas conforme a las modificaciones de la periodicidad del impuesto de Industria y Comercio para grandes contribuyentes, se esperan dos picos de recaudo en los meses de septiembre y noviembre, donde se estima que en el mes de septiembre se estará cumpliendo con el presupuesto inicialmente dado, se espera llegar a final de año 2023 con un recaudo de industria y comercio alrededor de \$859.000 millones de pesos.

El sector industrial ha crecido en promedio el 6.04%, el sector comercial ha crecido en un 9,05% y el sector servicios registra un crecimiento del 7,23%. Estos datos sirven para estimar el crecimiento promedio que deberá tener el impuesto durante los próximos años.

Es importante tener en cuenta que, al tratarse este impuesto de una liquidación privada, no siempre los formularios presentados registran pago, por lo tanto, se logró establecer que en los últimos años aproximadamente el 98% de los formularios fueron pagados junto con la declaración.

A la fecha el distrito de Santiago de Cali tiene 1019 grandes contribuyentes que declaran de manera bimestral, ya sea por ser grandes contribuyentes de la Dian o por estar nombrados por resolución de la Subdirección de Impuestos y Rentas. Adicionalmente, hay 1402 contribuyentes que tienen ingresos superiores a 131.952 UVT y que no están catalogados como grandes contribuyentes. La distribución está dada de la siguiente forma:

DECLARANTES BIMESTRALES	
DETALLE	N° DE CONTRIBUYENTES
GRANDES NOMBRADOS POR LA DIAN	618
GRANDES NOMBRADOS POR RESOLUCIÓN	401
<b>TOTAL</b>	<b>1.019</b>

DECLARANTES ANUALES	
DETALLE	N° DE CONTRIBUYENTES
GRANDES NO DECLARANTES BIMESTRALES	1.402
MEDIANO	3.976
PEQUEÑO	41.776
<b>TOTAL</b>	<b>47.154</b>

Fuente: Cálculos D.A.H.D.

En búsqueda de una estrategia para incrementar los ingresos del año 2024 se sugiere tomar a los 1402 contribuyentes con ingresos superiores y nombrarlos como grandes contribuyentes, con esto se estima un ingreso adicional de aproximadamente \$79.762 millones de pesos para el año 2024.

Se estima un crecimiento proyectado para el año 2024 en comparación al año 2023 de un 10%, esto teniendo en cuenta la normalización de retenciones, autorretenciones e impuesto bimestral, adicionalmente, teniendo en cuenta el

nombramiento de 1402 nuevos contribuyentes, lo que ocasionará un decrecimiento del grupo de ICA del 12.5% en el año 2025.

**Factores que permiten el crecimiento del grupo en relación a la vigencia 2023**

Dentro de los factores que permiten el crecimiento del impuesto, se encuentra que en el periodo 2023 únicamente se reciben 5 periodos bimestrales, mientras que en el periodo 2024, se recibirán 6 periodos, incluido el correspondiente al sexto bimestre de 2023, el cual tradicionalmente registra un incremento considerable, teniendo en cuenta el alto consumo que registra la ciudad en el mes de diciembre.

También se considera un factor importante en el crecimiento que se dejarán de imputar autorretenciones de grandes contribuyentes, que en el año gravable 2022 estuvieron alrededor de \$200 mil millones de pesos, permitiendo que en declaraciones anuales los grandes contribuyentes declararon \$115 mil millones de impuesto a cargo, cuando la liquidación era de aproximadamente \$343 mil millones de pesos.

A la fecha 234 grandes contribuyentes no han presentado su declaración bimestral del impuesto de Industria y Comercio, para lo cual desde Hacienda mas Cerca de Ti, en conjunto con la oficina técnica de Fiscalización, se viene realizando un proceso persuasivo que permitirá incrementar el recaudo por concepto de industria y comercio.

La distribución del Impuesto de Industria y Comercio se hizo tomando las bases de datos del recaudo del año 2023, donde se divide por las actividades económicas Industrial, Comercial y Servicios, obteniendo la siguiente distribución:

**1.1.01.02.200.01 IMPUESTO DE INDUSTRIA Y COMERCIO - SOBRE ACTIVIDADES COMERCIALES**

El presupuesto de industria y comercio para las actividades comerciales es el siguiente:

ACTIVIDAD	INDUSTRIA Y COMERCIO	RETEICA	VIGENCIA ANTERIOR	TOTAL
COMERCIAL	288.882.879.127	15.637.196.140	1.506.770.732	306.026.845.999

Cifras en pesos  
Fuente: Cálculos D.A.H.D.

**1.1.01.02.200.02 Impuesto de Industria y Comercio - Sobre Actividades Industriales**

El presupuesto de industria y comercio para las actividades industriales es el siguiente:

ACTIVIDAD	INDUSTRIA Y COMERCIO	RETEICA	VIGENCIA ANTERIOR	TOTAL
<b>INDUSTRIAL</b>	82.151.096.429	7.422.001.635	428.488.071	<b>90.001.586.135</b>

Cifras en pesos  
Fuente: Cálculos D.A.H.D.

### 1.1.01.02.200.03 IMPUESTO DE INDUSTRIA Y COMERCIO - SOBRE ACTIVIDADES DE SERVICIOS

El presupuesto de industria y comercio para las actividades de servicios es el siguiente:

ACTIVIDAD	INDUSTRIA Y COMERCIO	RETEICA	VIGENCIA ANTERIOR	TOTAL
<b>SERVICIOS</b>	444.672.346.423	109.782.249.934	2.319.345.747	<b>556.773.942.104</b>

Cifras en pesos  
Fuente: Cálculos D.A.H.D.

Para la proyección estimada por concepto de vigencia anterior, se estimó con base en la meta de recaudo lo proyectado por las Oficinas Técnicas de Cobro Persuasivo y Coactivo en \$4.827.000.000.

Clasificación de la renta: el Impuesto de Industria y Comercio se encuentra clasificado en el grupo de Ingresos Corrientes de Libre Destinación ICLD.

Destinación de los recursos: El recaudo a percibir por esta renta se destinará a financiar Gastos de Funcionamiento, inversión, servicio de la deuda pública, pasivo pensional y transferencias a Órganos de Control, una vez descontado el 1% que se destinará para la adquisición y mantenimiento de las zonas de conservación de recursos hídricos o para financiar esquemas de pago por servicios ambientales, según lo determina la Ley 99 de 1993 en su artículo 111.

### 1.1.01.02.201 IMPUESTO COMPLEMENTARIO DE AVISOS Y TABLEROS

Presupuesto: Para la vigencia fiscal del 2024, se espera un recaudo por concepto del Impuesto Complementario de Avisos y Tableros de \$ 97.328.623.650.

Vigencia	Presupuesto Definitivo	Recaudo				% Cump. Ejec/Ppto.
		Vigencia Actual	Vigencia Anterior	Total Recaudo	% Var. Recaudo	
	1	2	3	4 = (2+3)	5	6 = (4/1)
2020	37.482	36.440	1.947	38.387		102,4%
2021	40.114	31.219	1.947	33.166	-13,6%	82,7%
2022	47.835	38.758	1.108	39.867	20,2%	83,3%
2023 Est.	102.168	99.520	1.044	100.563	152,2%	98,4%
2024 Proy.	97.329	96.225	1.104	97.329	-3,2%	100,0%

Millones de pesos

Fuente: Informe de Ejecución Presupuestal

Base del Cálculo: Esta renta se proyecta con base en la participación histórica del recaudo sobre el Impuesto de Industria y Comercio, teniendo en cuenta los contribuyentes que históricamente han registrado tener avisos en sus declaraciones del Impuesto de Industria y Comercio y calculando el 15% del Impuesto declarado conforme a lo estipulado en el numeral 4 del artículo 126 del Decreto extraordinario 411.2.010.20.0416 de junio 25 de 2021.

Clasificación de la renta: El Impuesto de Avisos y Tableros predomina en el grupo integrado por los Ingresos Corrientes de Libre Destinación ICLD.

Destinación de los recursos: El recaudo a percibir por esta renta se destinará a financiar gastos de funcionamiento, inversión, servicio de la deuda pública, pasivo pensional y transferencias a órganos de control, una vez descontado el 1% que se destinará para la adquisición y mantenimiento de las zonas de conservación de recursos hídricos o para financiar esquemas de pago por servicios ambientales, según lo determina la Ley 99 de 1993 en su artículo 111.

#### **1.1.01.02.202 IMPUESTO A LA PUBLICIDAD EXTERIOR VISUAL**

Presupuesto: para la vigencia fiscal 2024, se estima alcanzar un recaudo por valor de \$1.120.819.549.

Base del Cálculo: El inventario de vallas se encuentra actualizado, permitiendo identificar los elementos publicitarios reglamentarios, irreglamentarios y los vencimientos de los registros y reorganizar la publicidad en Santiago de Cali; así mismo la base gravable que está dada por el área en metros cuadrados, y de esta forma avanzar en los procesos de cobro que se traducirían en un mayor recaudo para la entidad.

Es necesario mencionar que finalizando el 2020 el Concejo de Santiago de Cali, aprobó el Acuerdo 0493 de 30 diciembre de 2020 modificando parcialmente el estatuto tributario de Santiago de Cali, en el artículo 24 se modifica la base gravable y aumenta la tarifa del impuesto, traduciéndose en mayores recursos.

Teniendo en cuenta el inventario de vallas con que cuenta la Subdirección de Espacio Público y Ordenamiento Urbanístico otorga los permisos por un término de tres años, registrándose a través del aplicativo SAUL. La proyección para el 2024 se realiza conforme a los 200 registros vigentes y teniendo en cuenta una UVT de \$45.466 se tiene la perspectiva del Impuesto de Publicidad Exterior Visual de \$1.120.819.549, como se muestra a continuación:



M2	CANTIDAD UVT	Valor UVT 2024	Nº de Vallas	Impuesto Pub. Ext. Visual
De 8 < 17 M2	24,65	\$45.466		-
De 17 < 33 M2	73,95	\$45.466		-
De 33 < 48 M2	123,26	\$45.466	200	\$1.120.819.549

Fuente: Cálculos D.A.H.D.

Clasificación de la renta: El Impuesto A La Publicidad Exterior Visual predomina en el grupo integrado por los Ingresos Corrientes de Libre Destinación ICLD.

Destinación de los recursos: El recaudo a percibir por esta renta se destinará a financiar gastos de funcionamiento, inversión, servicio de la deuda pública, pasivo pensional y transferencias a órganos de control, una vez descontado el 1% que se destinará para la adquisición y mantenimiento de las zonas de conservación de recursos hídricos o para financiar esquemas de pago por servicios ambientales, según lo determina la Ley 99 de 1993 en su artículo 111.

#### **1.1.01.02.202.02 PERMISOS PROVISIONALES Y REFRENDACIÓN**

Presupuesto: Para la vigencia fiscal 2024 se deja abierto el rubro con valor de \$1.000.000. En razón de que, a junio de 2023, la renta no presenta ningún recaudo.

Clasificación de la renta: los Permisos Provisionales y Refrendación pertenece al grupo de Ingresos Corrientes de Libre Destinación.

Destinación de la renta: El recaudo a percibir por esta renta se destinará a financiar los gastos de funcionamiento en cumplimiento al indicador de la ley 617 de 2000, inversión, servicio de la deuda pública, pasivo pensional, y transferencias a órganos de control.

#### **1.1.01.02.203 IMPUESTO DE CIRCULACIÓN Y TRÁNSITO SOBRE VEHÍCULOS DE SERVICIO PÚBLICO**

##### **1.1.01.02.203.01 IMPUESTO DE CIRCULACIÓN Y TRÁNSITO SOBRE VEHÍCULOS DE SERVICIO PÚBLICO - TRADICIONAL**

Presupuesto: Para la vigencia fiscal del 2024, se proyecta un recaudo por este concepto de \$3.283.746.000.

Vigencia	Presupuesto Definitivo	Total Recaudo	% Var. Recaudo	% Cump. Ejec/Ppto
	1	2	3	4 = (2/1)
2018	3.178	3.335		105,0%
2019	3.581	3.819	14,5%	106,6%
2020	3.502	3.064	-19,8%	87,5%
2021	4.412	3.816	24,5%	86,5%
2022	3.337	3.529	-7,5%	105,8%
2023 Estim.	3.067	3.358	-4,8%	109,5%
2024 Ppto.	3.284	3.284	-2,2%	100,0%

Cifras en millones

Fuente: Informe de Ejecución Presupuestal – Cálculos D.A.H.D.

Base del cálculo: Se estima el parque automotor de Servicio Público en 35.000 vehículos en total, de los cuales se espera que 26.192 vehículos cancelen el Impuesto de Vehículos Automotores (Circulación y Tránsito) vigencia actual a un promedio de \$93.850 para un total de \$2.458.119.200; mientras que se estima que 8.808 vehículos paguen el impuesto de circulación y tránsito vigencias anteriores a un promedio de \$93.736 para un valor por este concepto de \$825.626.688, lo que significa un valor consolidado de la renta para 2024 de \$3.283.745.888.

Para la vigencia 2024, se proyectó con la base gravable del impuesto de los vehículos de servicio público, de conformidad con lo establecido en el acuerdo No. 032 de 1998. Para ello se tuvo en cuenta tanto el recaudo real de la vigencia 2022 como el comportamiento de este rubro durante los primeros siete meses de la vigencia 2023.

Clasificación de la renta: A partir de la vigencia fiscal 2019, este impuesto se clasifica como Ingreso Corriente destinación específica.

Destinación de los recursos: Según el acuerdo 563 de 2023, la totalidad del impuesto (100%) se destinará a la financiación de la sostenibilidad económica del Sistema Integrado de Transporte Masivo SITM-MIO.

#### **1.1.01.02.203.02 IMPUESTO DE CIRCULACIÓN Y TRÁNSITO SOBRE VEHÍCULOS DE SERVICIO PÚBLICO - S.I.T.MIO**

Presupuesto: Para la vigencia fiscal del 2024, se estima un recaudo por este concepto de \$1.951.860.000.

Vigencia	Presupuesto Definitivo	Total Recaudo	% Var. Recaudo	% Cump. Ejec/Ppto
	1	2	3	4 = (2/1)
2018	1.120	1.175		104,9%
2019	1.081	2.136	81,8%	197,6%
2020	1.544	1.674	-21,6%	108,4%
2021	2.256	2.157	28,8%	95,6%
2022	2.988	1.863	-13,6%	62,4%
2023 Estim.	1.056	474	-74,5%	44,9%
2024 Ppto.	1.952	1.952	311,5%	100,0%

Cifras en millones

Fuente: Informe de Ejecución Presupuestal - Cálculos D.A.H.D.

Base del cálculo: Se espera que cancelen el Impuesto de Circulación y Tránsito Transporte Masivo un total de 960 vehículos entre articulados, padrones y alimentadores que generen un recaudo por impuesto de circulación y tránsito transporte masivo vigencia actual un total de \$1.935.300.000; mientras que se estima recaudar por el Impuesto de Circulación y Tránsito Transporte Masivo vigencias anteriores un valor de \$16.560.000.

La vigencia 2024 se proyectó con la base gravable del impuesto de los vehículos de servicio público de transporte masivo, de conformidad con lo establecido en el acuerdo No 0218 de 2007.

A pesar de la tendencia decreciente en el recaudo en el periodo 2023 frente al año 2022 (74.5%), para la vigencia 2024 se proyecta un crecimiento del presupuesto del 312% (\$1.952 millones) como consecuencia del incremento de flota nueva al SITM – MIO de entre 100 y 200 buses nuevos de tamaño intermedio que tendrían que pagar el Impuesto de circulación y Tránsito Transporte Masivo.

Clasificación de la renta: Este impuesto se clasifica como Ingreso Corriente de Destinación Específica.

Destinación de los recursos: La totalidad (100%) del recaudo corresponde a Santiago de Cali-Secretaría de Movilidad, y será destinado únicamente a la seguridad vial (Acuerdo 0218 de 2.007).

### **1.1.01.02.204 IMPUESTO DE DELINEACIÓN**

Presupuesto: Para la vigencia fiscal del 2024, se estima un recaudo por este concepto de \$14.286.183.561.

Base del cálculo: El impuesto de delineación urbana guarda una relación directa con la cantidad de metros cuadrados aprobados en las licencias emitidas por las tres curadurías urbanas. En términos simples, este impuesto emerge y se encuentra estrechamente ligado al ámbito de la construcción, dejando en claro que el inicio de nuevos proyectos de vivienda representa el motor que impulsa la génesis de esta obligación tributaria

En el marco de un análisis del sector de la construcción en Colombia a lo cual Cali no es ajena, tomando como referencia las expectativas de desaceleración en la actividad edificadora debido en gran medida a la lentitud en la ejecución de los proyectos que están en marcha y los cambios que el gobierno nacional implemento para acceder a los subsidios de vivienda, la subida de las tasas de interés (financiamiento hipotecario) y alzas en los precios de los insumos como el acero, el hierro y el cemento producto de la inflación, impactan el desempeño del mercado inmobiliario de vivienda nueva, vía incremento de precio, poniendo en riesgo la viabilidad de los proyectos de unidades residenciales.

En el año 2023 se tienen indicios de una recesión como consecuencia de los efectos de la pandemia de Covid-19 y la desestabilización que se vienen presentado dentro de los mercados financieros a nivel global, generando una tendencia inflacionaria marcando cambios en la economía del país, con sus efectos en los principales indicadores del mercado de vivienda nueva como es la Unidad de Valor Real (UVR), puesto que se encuentran ancladas al IPC, manifestando la persistente moderación del volumen de las ventas de unidades de vivienda nueva debido a la imposibilidad por parte de los hogares de acceder a la vivienda en el mediano plazo. Se estima un valor del Impuesto de Delineación para la vigencia 2023 de \$14.879 millones

En general la demanda ha estado disminuida principalmente por el alto costo de los créditos hipotecarios y de consumo, sumado a que el promedio de ventas se encuentra por debajo de las iniciaciones. Se espera para el año 2024, de acuerdo a la tendencia en que ha evolucionado el sector de la construcción desde el año 2020 y conforme al deterioro en los indicadores económicos, se tiene contemplado una caída por parte del gremio edificador para vivienda nueva y VIS estrato 4 y adicionalmente se espera un deterioro en la adquisición de vivienda por el alza en las tasas de interés para un valor de \$14.286 millones.

Hecho Generador	Proy. 2024
Construcción nueva	8.858
Ampliación, adecuación, modificación, restauración, reforzamiento estructural, demolición, reconstrucción.	2.511
VIS estrato 4	2.917
<b>Total</b>	<b>14.286</b>

Cifras en millones  
Fuente: Cálculos D.A.H.D.

Clasificación de la renta: El Impuesto de delineación predomina en el grupo integrado por los Ingresos Corrientes de Libre Destinación ICLD.

Destinación de los recursos: El recaudo a percibir por esta renta se destinará a financiar gastos de funcionamiento, inversión, servicio de la deuda pública, pasivo pensional y transferencias a órganos de control, una vez descontado el 1% que se destinará para la adquisición y mantenimiento de las zonas de conservación de recursos hídricos o para financiar esquemas de pago por servicios ambientales, según lo determina la Ley 99 de 1993 en su artículo 111.

#### 1.1.01.02.211 IMPUESTO DE ALUMBRADO PÚBLICO

Presupuesto: Para la vigencia fiscal 2024, se proyecta un recaudo por concepto de Alumbrado Público de \$223.825.111.924.

Vigencia	Presupuesto Definitivo	Recaudo					% Cump. Ejec/Ppto.
		Vigencia Actual	Vigencia Anterior	Iluminación Ornamental	Total Recaudo	% Var. Ejec.	
	1	2	3	4	5 = (2+3)	6	7 = (5/1)
2019	125.315	120.447	4.350	13.862	138.659	-13,9%	110,6%
2020	135.621	126.102	5.717	14.644	146.462	5,6%	108,0%
2021	142.316	135.741	5.268	15.668	156.677	7,0%	110,1%
2022	148.740	168.007	5.478	19.276	192.760	23,0%	129,6%
2023 Est.	174.995	188.313	6.336	21.607	216.256	12,2%	123,6%
2024 Proy.	223.825	194.904	6.557	22.363	223.825	3%	100,0%

Millones de pesos

Fuente: Informe de Ejecución Presupuestal

#### Base del Calculo:

El impuesto de alumbrado público se genera a través de las facturas de servicios públicos domiciliarios. Las empresas que suministran energía eléctrica tienen la capacidad de actuar como agentes recaudadores de este impuesto y lo incluyen en las facturas de energía, trasladando luego los fondos al distrito de Santiago de Cali.

Emcali, en particular, es responsable de la mayor parte de este recaudo, contribuyendo con aproximadamente el 95% del total.

En el año 2022, el recaudo alcanzó un nivel históricamente alto, llegando a la cifra de \$192.760 millones en todos sus componentes, lo que representa un recaudo del 129% comparación con la estimación inicial.

En lo que respecta al recaudo realizado a través de la liquidación directa, la Oficina Técnica Operativa de Fiscalización y Determinación de la Subdirección de Impuestos y Rentas lleva a cabo procesos de revisión de las liquidaciones del impuesto realizadas por las empresas de energía que facturan este impuesto. Estas empresas incluyen a Vatia, Enertotal, Enerco, Profesionales de Energía, Dicel, Diceler, Epm, Caribe mar de la Costa, Renovatio, Qi energy, entre otras. Cualquier discrepancia encontrada es corregida por las empresas en los períodos siguientes.

Para las empresas que no facturan el impuesto directamente, como Epsa, Emgesa, Terpel, Colombina, NEU Energy, entre otras, se solicita la información a las empresas comercializadoras de energía y se procede a realizar el cobro directamente a los usuarios mediante el proceso tributario.

Diversas variables, como el consumo de energía, el costo por kilovatio-hora, proyectos de inversión en curso y la construcción de nuevas unidades de vivienda, se espera que amplíen la base del recaudo para el año 2024.

Para el análisis del presupuesto se tuvo en cuenta el dato real de los ingresos del Impuesto de Alumbrado Público de la vigencia 2022 y lo recaudado en el transcurso de la vigencia 2023, reflejando que el recaudo posiblemente se encuentre por encima de lo inicialmente recaudado en la vigencia 2023. A partir de esta base se realizó la proyección del recaudo indexándolo con la variación de la tasa de inflación esperada según el Banco de la República, la cual se espera que cierre en torno al 10% en la vigencia 2023 y siga su senda decreciente para el próximo año. deberá ser monitoreada en el transcurso de la vigencia 2023 y 2024, para conocer la realidad de la variación de los precios, es un escenario de alta incertidumbre en los precios nacionales e internacionales de la energía.

**Clasificación de la renta:** Estos recursos pertenecen al grupo de Ingresos Corrientes de Destinación Específica.

**Destinación de los recursos:** El 90% del Impuesto de alumbrado público como actividad inherente al servicio de energía eléctrica se destina exclusivamente a la prestación, mejora, modernización y ampliación de la prestación del servicio de alumbrado público, incluyendo suministro, administración, operación, mantenimiento, expansión y desarrollo tecnológico asociado.

Con el fin de proporcionar bienestar social, recreacional y cultural a los habitantes de Santiago de Cali, se destina el 10% de esta renta a financiar las actividades de alumbrado navideño u ornamental y la iluminación de monumentos y fuentes localizadas en espacios de libre circulación, con tránsito vehicular o peatonal, así como la iluminación ornamental de bienes inmuebles de interés cultural, turístico y/o general de uso público. ( En concordancia con el Acuerdo 357 de 2013 y Decreto Extraordinario No.411.2.010.20.0416 de 2021).

### 1.1.01.02.212 SOBRETASA BOMBERIL

Presupuesto: Para la vigencia fiscal 2024 se estima un recaudo por concepto de la Sobretasa Bomberil, de \$27.582.859.135.

Vigencia	Presupuesto Definitivo	Recaudo				% Cump. Ejec/Ppto
		Vigencia Actual	Vigencia Anterior	Total Recaudo	% Var. Recaudo	
	1	2	3	4	5	6 = (4/1)
2019	23.613	17.432	6.518	23.950	30,8%	101,4%
2020	25.103	18.723	6.542	25.265	5,5%	100,6%
2021	25.387	24.394	1.784	26.178	3,6%	103,1%
2022	27.715	22.733	2.683	25.416	-2,9%	91,7%
2023 Est.	26.291	23.415	2.483	25.898	1,9%	98,5%
2024 Proy.	27.583	24.708	2.875	27.583	9,2%	100,0%

Millones de pesos

Fuente: Informe de Ejecución Presupuestal

Base del Cálculo: Se mantiene el cálculo de acuerdo a la participación del 3,7% sobre el recaudo del valor liquidado por Impuesto Predial a los predios de Santiago de Cali.

Clasificación de la renta: Estos recursos pertenecen al grupo de Ingresos Corrientes de Destinación Específica.

Destinación de los recursos: El recaudo a percibir por la Sobretasa bomberil se destinará a la financiación de la actividad bomberil.

### 1.1.01.02.216 IMPUESTO DE ESPECTÁCULOS PÚBLICOS MUNICIPAL

#### 1.1.01.02.216.02 IMPUESTO DE ESPECTÁCULOS PÚBLICOS MUNICIPAL (LIBRE DESTINACIÓN)

Presupuesto: Para la vigencia fiscal 2024 se estima un recaudo por concepto de impuesto de espectáculos públicos municipal (libre destinación) por valor de \$636.184.087.

Base del cálculo: El punto de partida consiste en identificar al sujeto pasivo del impuesto, que en este caso se refiere a la persona natural o jurídica encargada de organizar un evento de espectáculos públicos dentro de la jurisdicción del distrito de Santiago de Cali. Para llevar a cabo dicho espectáculo, es necesario que se cuente con una póliza expedida por una entidad aseguradora debidamente autorizada. Esta póliza actúa como garantía de pago para las obligaciones tributarias correspondientes. El pago del impuesto debe efectuarse en dos modalidades: en el plazo de tres días hábiles siguientes para eventos de única ocasión, y en un lapso de cuatro días hábiles cuando la duración del espectáculo exceda un día. Cabe mencionar que el incumplimiento en el pago dentro del tiempo estipulado conlleva la generación de intereses de mora.

En el proceso de proyectar el año 2024 y determinar la base gravable del impuesto, se considera como referencia la evaluación de 50 eventos, incluyendo los partidos de fútbol del América de Cali, la feria taurina y la Feria de Cali, entre otros. A partir de este análisis, se establece un promedio de recaudación por venta de boletos, cifrado en \$254 millones. Adicionalmente, se calcula un valor total para los eventos de \$12.723 millones. Sobre este monto, se aplica el porcentaje del 5% de acuerdo con lo estipulado en el artículo 7 de la Ley 12 de 1932, lo cual arroja un importe de impuesto de \$636 millones.

#### **1.1.01.02.216.01 IMPUESTO DE ESPECTÁCULOS PÚBLICOS MUNICIPAL DEL DEPORTE**

Presupuesto: Para la vigencia fiscal 2024 se estima un recaudo por concepto de impuesto de espectáculos públicos municipal del deporte por valor de \$1.272.368.174.

Base del cálculo: Se debe partir del sujeto pasivo del impuesto que para el caso es la persona natural o jurídica que realice el evento de espectáculos públicos en la jurisdicción del distrito de Santiago de Cali, donde el espectáculo debe contar con una póliza expedida por entidad aseguradora debidamente autorizada como garantía de pago de las obligaciones tributarias. El pago del impuesto se debe realizar cuando el evento es por única vez, se presenta a los tres días hábiles siguientes y cuatro días hábiles cuando la duración del espectáculo es superior a un día, es así que el retardo en el pago genera intereses de mora.

Al proyectar el año 2024 y calcular la base gravable del impuesto, se utiliza como punto de referencia la consideración de 50 eventos, en particular los partidos de fútbol del América de Cali, la feria taurina y la Feria de Cali, entre otros. A partir de este análisis, se establece un promedio de recaudación por boletería de \$254 millones. Además, se determina un valor total por concepto de los eventos de \$12.723 millones, sobre el cual se aplica el porcentaje del 10% conforme al artículo 7 de la Ley 12 de 1932, resultando en un monto de impuesto de \$1.272 millones."



### **1.1.01.02.217 SOBRETASA DE SOLIDARIDAD SERVICIOS PÚBLICOS ACUEDUCTO, ASEO Y ALCANTARILLADO**

Presupuesto: Para la vigencia fiscal 2024 se estima un recaudo por concepto de sobretasa de solidaridad servicios públicos acueducto, aseo y alcantarillado por valor de \$ 3.499.561.102.

Base del cálculo: El Fondo de Solidaridad y Redistribución de Ingresos tiene su origen en la responsabilidad de la nación de fomentar la cooperación y solidaridad entre los ciudadanos. En el caso de Santiago de Cali, el acuerdo 09 de 1996 facultó al alcalde para establecer este fondo, posteriormente regulado por el Decreto Municipal 0937 de 1997. El propósito del fondo es atender los servicios de acueducto, alcantarillado y aseo en la ciudad. Esta estructura normativa permite la imposición de una contribución a los estratos residenciales 5 y 6, así como a los sectores comercial e industrial, mientras que también regula la provisión de subsidios a los estratos 1, 2 y 3.

Las contribuciones son recursos que se arbitran con cargo a los usuarios pertenecientes a los estratos 5 y 6 y a los de naturaleza industrial y comercial, y son el resultado de aplicar al valor del servicio el factor de que trata la Ley 142 de 1994, modificado por el artículo 2 de la Ley 632 de 2000, quienes a través de la factura evidencian dicha aplicación en los servicios de acueducto, alcantarillado y aseo, los recursos producto de dicha contribución hacen parte del esquema financiero implementado para cubrir la necesidad de subsidiar los costos básico de los servicios a los beneficiarios de dichos servicios. En cuanto a la naturaleza jurídica de la mencionada contribución, la Corte Constitucional, ha señalado que se trata de un impuesto con destinación específica, toda vez que ostenta el carácter de general frente a los destinatarios de las mismas, tiene estirpe vinculante y, a diferencia de las tasas, su pago no constituye una retribución por un servicio prestado

Santiago de Cali, de conformidad con lo establecido por el Artículo 89 de la Ley 142 de 1994 y por el artículo 2.3.4.1.2.11 del Decreto 1077 de 2015, en el Acuerdo Municipal 0432 de 2017, “Por medio del cual se establecen los factores de subsidios para los estratos 1, 2 y 3 y los factores de aportes solidarios para los servicios públicos domiciliarios de acueducto, alcantarillado y aseo en el Municipio de Santiago de Cali para las vigencias 2018, 2019, 2020, 2021 y 2022”, actualizado mediante el Acuerdo 553 de 2022, estableciendo los nuevos factores de subsidios y aportes solidarios para la vigencia 2023.

Teniendo en cuenta lo dispuesto en el artículo 1, del decreto 565 de 1996, donde expresa que los aportes solidarios, son la diferencia entre el valor que se paga por un servicio público domiciliario y el costo económico de referencia, cuando este costo es menor que el pago que efectúa el usuario o suscriptor.

Adicionalmente, el artículo 8 de la misma ley, menciona que el recaudo de los aportes solidarios será responsabilidad de las entidades prestadoras de servicio público en cada municipio, distrito o departamento y que estas a su vez deberán, transferir al fondo de solidaridad y redistribución de ingresos por concepto de “aportes solidarios” solo ocurrirán cuando se presente superávit, después de aplicar internamente los recursos necesarios para otorgar subsidios.

En la ejecución del esquema solidario mencionado, la empresa prestadora de los servicios de acueducto, alcantarillado y/o aseo, deberá aplicar el subsidio/contribución en la tarifa según corresponda, inicia con el reconocimiento del subsidio de los suscriptores de los estratos 1, 2, 3, quienes a través de la factura evidencian dicha aplicación; así mismo la realización del cobro de las contribuciones a los suscriptores de los estratos 5 y 6, uso industrial y comercial, quienes solidariamente aportan al financiamiento de los subsidios.

En la proyección para el año 2024, se estiman ingresos según las variaciones en los consumos y los recaudos de las empresas, considerando factores como el mes del año y las condiciones climáticas, estableciendo unas perspectivas de recaudo para el servicio de acueducto, alcantarillado y aseo por las empresas prestadoras por un monto de \$3.500 millones como se muestra a continuación

Empresa	Proyección 2024
Acueducto	1.180
Alcantarillado	150
Aseo	2.169
<b>Total</b>	<b>3.500</b>

Cifras en millones  
Fuente: Cálculos UAESPM

### 1.1.01.02.218 TASA PRODEPORTE Y RECREACIÓN

Presupuesto: Para la vigencia fiscal del año 2024 se proyecta un recaudo por la Tasa Prodeporte y la Recreación de \$21.460.634.354.000.

## Tasa Prodeporte

Vigencia	Presupuesto Definitivo	Total Recaudo	% Recaudo	Var.	% Cump. Ejec/Ppto
	1	2	3		4 = (2/1)
2022	10.000	2.929			29,3%
2023 Estim	14.351	20.836	611,2%		145,2%
2024 Ppto	21.461	21.461	3,0%		100,0%

Cifras en Millones de pesos

Fuente: Informe de Ejecución Presupuestal - Cálculos D.A.H.D.

## Destinación:

100%	10,0%	El 10% del recaudados será destinados a la alimentación y transporte para niños y jóvenes en condición de pobreza y vulnerabilidad que sean miembros de las escuelas y clubes registrados ante la secretaria del Deporte y la Recreación, de conformidad con el artículo 3 de la Ley 2023 de 2020
Destinación Recursos Tasa Pro Deporte	90,0%	El 90% del recaudo se destinará al fomento de manifestaciones deportivas, recreativas y de actividad física, además de las acciones que complementan la práctica y continuidad de los niveles de iniciación, formación, desarrollo y alto rendimiento atendiendo los parámetros consagrados en los numerales 1,2,3,4,6 y 7 del artículo 2 de la Ley 2023 de 2020. Y al apoyo mantenimiento y construcción de la infraestructura Deportiva. de conformidad con el numeral 5 del artículo 2 de la Ley 2023 de 2020.

Fuente: Acuerdo 0530 del 9 de junio del 2022

Base del cálculo: La Tasa Prodeporte y la Recreación al tener el mismo hecho generador que la Estampilla para el Bienestar del Adulto Mayor, como lo es la suscripción de contratos y convenios que realice la Administración Central con personas naturales o jurídicas, así como también idéntico sujeto pasivo e igual tarifa (2%).

Entre enero a julio del 2023, por concepto de la Tasa Pro Deporte, se genera un recaudo por valor \$12.090.261.786, correspondiente al 84% del valor presupuestado; el cual fue \$14.350.551.493. No obstante, se evidencia que el dinamismo del recaudo de la renta obedece al mes de febrero del 2023, ingresaron

\$5.223.269.492, correspondiente a las deducciones practicadas a las cuentas por pagar constituidas a diciembre 31 del 2022.

Para la vigencia fiscal 2023, se estima que el recaudo alcance \$20.835.567.333 de acuerdo al siguiente ejercicio, superando lo presupuestado inicial.

**1.1.01.02.300 ESTAMPILLAS**

**1.1.01.02.300.01 ESTAMPILLA PARA EL BIENESTAR DEL ADULTO MAYOR**

Presupuesto: Para la vigencia fiscal 2024 se estima un recaudo por concepto de estampilla para el bienestar del adulto mayor por valor de \$20.747.252.592.

La Estampilla para el bienestar del adulto mayor se aprobó en diciembre del año 2019, mediante acuerdo 469 de 2019 y modificado mediante Acuerdo 473 de 2020, ampliando los hechos generadores del impuesto y una gestión de socialización que genero un ascenso en el recaudo

Base del cálculo: Es fundamental destacar que la administración ha tenido acceso a recursos crediticios desde el año 2021, los cuales fueron aprobados a través del Acuerdo 481 de 2020 por un monto de \$650.000 millones. Estos recursos están destinados a financiar proyectos estratégicos para la ciudad y están sujetos a descuentos por concepto de la Estampilla para el Bienestar del Adulto Mayor. Esto ha llevado a un aumento en la recaudación para la entidad territorial, como se puede observar en los ingresos generados por esta fuente durante el período comprendido entre los años 2021 y 2023.

Para el presupuesto del año 2024, se considera la aplicación de descuentos relativos a entidades descentralizadas y la administración central, tomando en consideración la tendencia a la disminución de los procesos contractuales en el primer año de gobierno, la armonización del plan de desarrollo y la ausencia de recursos provenientes de créditos, arrojando un valor de \$20.747 millones.

Detalle	Proyección 2024
Administración central	11.040
Descentralizadas	9.707
Estampilla adulto mayor	20.747

Cifras en millones  
Fuente: Cálculos D.A.H.D.

**1.1.01.02.300.55 ESTAMPILLA PROCULTURA**

Presupuesto: Para la vigencia fiscal 2024 se estima un recaudo por concepto de estampilla procultura por valor de \$33.214.095.649.

Base del cálculo: La formulación del presupuesto se realiza a partir de los dos grandes hechos generadores del impuesto como es el caso del componente de la contratación de la administración central y las entidades descentralizadas, y el componente educativo derivado de las matrículas de la educación técnica, tecnológico y universitaria.

Vale la pena destacar que la administración dispone de recursos crediticios a partir del año 2021, los cuales fueron aprobados mediante el Acuerdo 481 de 2020 por un total de \$650.000 millones. Estos recursos tienen como objetivo financiar proyectos estratégicos para la ciudad, que están sujetos a la deducción de la Estampilla Procultura. Esta situación ha dado lugar a un aumento en la recaudación para la entidad territorial, como se puede observar en los ingresos generados por esta fuente de ingresos durante el período comprendido entre los años 2021 y 2023.

Al calcular el presupuesto para el año 2024, se han considerado los descuentos vinculados a la administración central, tomando en cuenta la tendencia del primer año de gobierno con niveles de contratación más reducidos, sumado a la armonización del Plan de Desarrollo y la falta de recursos provenientes de créditos. Además, se ha incorporado en este cálculo el componente relacionado con las entidades descentralizadas y el componente educativo, para un valor de \$33.214 millones.

Detalle	Proyección 2024
Administración central	3.700
Instituciones educativas	15.721
Descentralizadas	13.793
<b>Estampilla Procultura</b>	<b>33.214</b>

Cifras en millones  
Fuente: Cálculos D.A.H.D

**1.1.01.02.300.56 ESTAMPILLA PRO DESARROLLO URBANO DE SANTIAGO DE CALI**

Presupuesto: Para la vigencia fiscal 2024 se estima un recaudo por concepto de estampilla prodesarrollo urbano por valor de \$75.345.301.177.

Base del cálculo: Es importante destacar que la formulación del presupuesto, parte de un análisis conservador, considerando los factores que generan el impuesto, como es el caso del componente de contratación pública tanto de la administración central como de las entidades descentralizadas. También se tuvieron en cuenta los

diversos trámites que se realizan ante la Departamento Administrativo de Desarrollo e Innovación Institucional, Secretaría de Gobierno, Departamento Administrativo de Hacienda, Secretaría de Salud, Departamento Administrativo de Planeación, Subdirección de Tesorería, Catastro y Secretaría de Educación.

Es relevante señalar que la administración ha contado con recursos provenientes de créditos desde el año 2021, aprobados mediante el Acuerdo 481 de 2020, por un monto de \$650.000 millones. Estos recursos se destinan a financiar proyectos estratégicos para la ciudad y están sujetos a descuentos de la Estampilla Prodesarrollo. Esto ha generado un aumento en los ingresos de la entidad territorial, como se puede observar en los ingresos provenientes de esta fuente, los cuales se prevé que seguirán impactando positivamente las finanzas territoriales hasta el año 2023.

Para el cálculo de la vigencia 2024, se ha tenido en cuenta los descuentos asociados con la administración central, considerando la tendencia del primer año de gobierno con niveles de contratación más bajos, así como la armonización del Plan de Desarrollo y la ausencia de recursos provenientes de créditos. Además, se ha incluido en el cálculo el componente correspondiente a las entidades descentralizadas, para un valor proyectado de \$75.345 millones.

Detalle	Proyección 2024
Administración central	24.890
Descentralizadas	50.455
<b>Estampilla Prodesarrollo</b>	<b>75.345</b>
Cifras en millones	
Fuente: Cálculos D.A.H.D	

**1.1.02 INGRESOS NO TRIBUTARIOS**

**1.1.02.01 CONTRIBUCIONES**

**1.1.02.01.003 CONTRIBUCIONES ESPECIALES**

**1.1.02.01.003.01 CUOTA DE FISCALIZACIÓN Y AUDITAJE**

Presupuesto: Para la vigencia fiscal 2024 se presupuesta un recaudo por valor de \$ 11.698.474.039.

## Cuotas de Auditaje

Vigencia	Presupuesto Definitivo	Total Recaudo	% Var. Recaudo	% Cump. Ejec/Ppto
	1	2	3	4 = (2/1)
2020	8.930	11.169		125,1%
2021	11.526	10.617	-4,9%	92,1%
2022	10.257	11.661	9,8%	113,7%
2023 Estim.	12.316	11.652	-0,1%	94,6%
2024 Ppto.	11.698	11.698	0,4%	100,0%

Cifras en Millones de pesos

Fuente: Informe de Ejecución Presupuestal - Calculos D.A.H.D.

Base de cálculo: Para el cálculo de la proyección de la Cuota de Fiscalización y Auditaje del año 2024 se tuvo en cuenta la facturación de cobro expedida por la Oficina de la Contaduría General de Santiago de Cali.

Se estima recaudar para la vigencia 2024 un valor de \$11.698 Millones, según el área encargada de la facturación de la Cuota de Fiscalización y Auditaje. Las entidades descentralizadas del orden distrital o municipal deberán pagar una cuota de fiscalización hasta del punto cuatro por ciento (0.4%), calculado sobre el monto de los ingresos ejecutados por la respectiva entidad en la vigencia anterior, excluidos los recursos de crédito; los ingresos por la venta de activos fijos; y los activos, inversiones y rentas titularizados, así como el producto de los procesos de titularización.

Cabe aclarar que mediante acuerdo municipal 0536 de Agosto de 2022 se cambia el nombre de la Empresa Municipal de Renovación Urbana EMRU EICE y se crea la “EMPRESA DE DESARROLLO Y RENOVACIÓN URBANA E.I.C.E– ED RU EICE”; mediante acuerdo municipal 0559 de Enero de 2023 se crea la “INSTITUCION UNIVERSITARIA DE LAS CULTURAS Y LAS ARTES POPULARES – IPC”; por medio de acuerdo municipal 0561 de Enero de 2023 “POR EL CUAL SE AUTORIZA AL DISTRITO DE SANTIAGO DE CALI ASUMIR EL PASIVO PENSIONAL DE EMSIRVA E.S.P. EN LIQUIDACION, MEDIANTE EL MECANISMO DE NORMALIZACION PENSIONAL DENOMINADO “ASUNCION DE UN TERCERO” Y SE DICTAN OTRAS DISPOSICIONES”.

Clasificación de la renta: La renta Cuota de Fiscalización y Auditaje pertenece al grupo integrado por los Ingresos Corrientes de destinación específica.

Destinación de la renta: El recaudo a percibir por esta renta se destinará a financiar la transferencia a la Contraloría Municipal de Santiago de Cali.

#### **1.1.02.01.005 CONTRIBUCIONES DIVERSAS**

##### **1.1.02.01.005.39 CONTRIBUCIÓN DE VALORIZACIÓN**

Presupuesto: Para la proyección de la vigencia 2024 se toma en cuenta la tendencia decreciente de los últimos tres años, por lo tanto, se deja abierto el rubro por \$461.163.319 en razón al bajo recaudo.

Base de cálculo: Se toma como referencia la información suministrada por la Secretaría de Infraestructura, mediante la cual deja abierto el rubro por valor de \$461 millones, en razón al bajo ingreso a junio de 2023 y a la tendencia de decrecimiento en el recaudo que presenta la renta a través de los últimos dos años.

Clasificación de la renta: esta renta está catalogada como un Ingreso Corriente de destinación específica.

##### **1.1.02.01.005.59 CONTRIBUCIÓN ESPECIAL SOBRE CONTRATOS DE OBRAS PÚBLICAS**

Presupuesto: Para la vigencia fiscal 2024, se estima alcanzar un recaudo por valor de \$16.806.639.846.

Es un gravamen tributario que se impone a las personas naturales o jurídicas, que suscriban contratos de obra pública con entidades de derecho público o celebren adiciones a los mismos.

La Contribución Especial avanza en consonancia con la ejecución de obras de infraestructura planificadas por la administración central, tal como se detalla en el Plan de Desarrollo. Esta evolución también se vincula con la inversión en construcción por parte de las entidades descentralizadas, además de los recursos provenientes del crédito establecido en el Acuerdo 481 de 2020 que están destinados a financiar proyectos urbanos que son susceptibles de descuento por concepto de esta contribución, ya que su materialización está ligada a la materialización del hecho generador representado en las obras públicas.

Base del cálculo: Para el cálculo de la vigencia 2024 se toma en consideración lo correspondiente a los descuentos por concepto de la administración central y entidades descentralizadas, evaluando diversos factores que afectan directamente la consecución de recursos por esta renta como es y teniendo en cuenta la tendencia a la reducción de los procesos contractuales en el primer año de gobierno, la armonización del plan de desarrollo y la ausencia de recursos provenientes de créditos. Esta combinación de elementos culmina en un valor proyectado de



\$20.747 millones. Es importante destacar que este cálculo busca reflejar de manera precisa y equitativa la situación financiera y las restricciones existentes, con el propósito de lograr una asignación eficiente de los recursos en el próximo año.

Detalle	Proyección 2024
Administración central	4.536
Descentralizadas	12.271
<b>Contribución Especial</b>	<b>16.807</b>

Cifras en millones  
Fuente: Cálculos D.A.H.D

**1.1.02.01.005.63 PARTICIPACIÓN EN LA PLUSVALÍA**

Presupuesto: Para la vigencia fiscal 2024, se estima alcanzar un recaudo por valor de \$4.809.913.100.

Base del cálculo: Se define como el incremento en los precios de la tierra que no se deriva del esfuerzo, trabajo o inversión del propietario, sino de las acciones contenidas en el POT o en los instrumentos que lo modifiquen, subroguen, desarrollen o reglamenten para destinar el inmueble a un uso más rentable o incrementar el aprovechamiento del suelo.

La Plusvalía no muestra una tendencia de crecimiento, pero si se cuenta con un potencial con base en las liquidaciones solicitadas por cualquier propietario o poseedor de un inmueble objeto de la aplicación del efecto plusvalía, pero se debe tener en consideración que el pago se hace exigible al momento de realizar otros trámites como es el caso de la solicitud de las licencias de construcción, cambio de uso del inmueble, transferencia de dominio y para la adquisición de títulos valores representativos de los derechos adicionales de construcción y desarrollo. Por lo cual el pago no se puede exigir estando supeditado a la necesidad de alguno de los tramites ya mencionado, es así que el recaudo puede variar de un año a otro sin obedecer a una dinámica que permita determinar cuántos predios de los liquidados se van a pagar en un año u otro.

En el año 2020 el Concejo aprobó el Acuerdo 0493 de 30 diciembre, donde se modificó parcialmente el estatuto tributario de Santiago de Cali, en Capítulo VIII, artículo 27 se modifican todo el tema relacionado con la plusvalía dando mayor claridad los elementos del tributo que permitan y la aplicación de los mismos en Santiago de Cali.

Es esencial resaltar que este tributo guarda una estrecha relación con la dinámica del sector de la construcción, el cual ha experimentado una desaceleración en el lanzamiento de nuevos proyectos debido a diversas condiciones adversas. Estas incluyen los costos elevados de los créditos hipotecarios, el deterioro generalizado

de los indicadores económicos y las modificaciones implementadas por el gobierno nacional para acceder a los subsidios de vivienda de interés social. Además, el aumento en los precios de los insumos ha tenido un impacto negativo en el desempeño del mercado inmobiliario de viviendas nuevas, generando un incremento en los precios que pone en riesgo la viabilidad de los proyectos residenciales, afectando de manera negativa el proceso de licenciamiento."

Es así que bajo el escenario de un valor liquidado de \$50.952 millones por concepto de distintos planes parciales y centralidades se estima un valor para el año 2023 de \$2.853 millones y se proyecta para el año 2024 una cifra de \$4.810 millones con base a los recaudos pendientes del actual potencial liquidado. Se debe tomar en cuenta que este comportamiento está supeditado a la dinámica comercial de los proyectos y a la correspondiente ejecución efectiva de las obras. Esto implica lograr una sincronización eficiente en todos los aspectos de la cadena de construcción, a fin de evitar un impacto negativo en el crecimiento del sector. Dicho impacto, en última instancia, podría afectar la recaudación del tributo.

#### **1.1.02.01.005.64 CONTRIBUCIÓN SECTOR ELÉCTRICO**

##### **1.1.02.01.005.64.01 CONTRIBUCIÓN SECTOR ELÉCTRICO - GENERADORES DE ENERGÍA CONVENCIONAL**

Presupuesto: Para la vigencia fiscal 2024, se proyecta un recaudo de Contribución Sector Eléctrico - Generadores de Energía Convencional por valor de \$37.728.000.

Base del cálculo: Esta normativa establece que las empresas generadoras de energía hidroeléctrica con una potencia nominal instalada superior a 10.000 Kilovatios deben transferir el 6% de las ventas brutas de energía generada propia, de acuerdo con la tarifa establecida por la comisión de recuperación energética. Esta transferencia se divide en dos partes: el 3% para las Corporaciones Autónomas Regionales de la zona donde se ubica la cuenca hidrográfica y el embalse, destinado a la protección del medio ambiente y de la cuenca hidrográfica, y el 3% para los municipios y distritos ubicados en la cuenca hidrográfica, repartido entre los municipios que surten el embalse y los que se encuentran en su ubicación.

En caso de que los municipios sean tanto cuenca como embalse, participarán proporcionalmente en ambas transferencias. Para calcular este concepto se toma como referencia el 1,5% de las ventas brutas de energía por generación propia de la Empresa de Energía del Pacífico - EPSA.

A raíz del ensanchamiento de la oferta eléctrica de Antioquia via Hidroituango, las Empresas de Medellín -EPM- se están presentando ventas de energía a clientes del Distrito, privilegiando las finanzas del mismo y han comenzado a generar algunos ingresos, que alimentan esta renta.

Actualmente este fondo se nutre de las operaciones realizadas por EPSA y EPM

El DAGMA se encuentra en contacto con EPM, con la finalidad de obtener las proyecciones sobre las ventas

Para el año 2023, se ha presupuestado un monto de \$36.000.000 de acuerdo a la tendencia de las liquidaciones de las empresas generadoras de energía han realizado de acuerdo a las ventas brutas, hasta 30 de julio de 2023 se ha recaudado un 70% de este monto, equivalente a \$ 25.000.000.

Clasificación de la renta: Los recursos recibidos por las transferencias de la empresa generadora de energía, se clasifican dentro de los Ingresos Corrientes de Destinación Específica.

Destinación de la renta: Estos recursos se encuentran relacionados con los recursos que se financia el desarrollo de la política y el plan municipal de educación Ambiental en Santiago de Cali.

#### **1.1.02.01.005.64.02 CONTRIBUCIÓN SECTOR ELÉCTRICO - GENERADORES DE ENERGÍA NO CONVENCIONAL**

No se presupuesta Contribución Sector Eléctrico - Generadores de Energía no Convencional debido a que son aquellas formas de producir energía que no son muy comunes en el mundo y cuyo uso es muy limitado, todavía los costos para su producción y su difícil forma para captarlas y transformarlas en energía son muy elevados.

Entre las energías no convencionales tenemos: la energía solar, energía eólica, la energía química u otras formas de energía que se puede crear.

#### **1.1.02.01.005.65 CONCURSO ECONÓMICO - ESTRATIFICACIÓN**

Presupuesto: Para la vigencia fiscal 2024, se estima alcanzar un recaudo por valor de \$521.310.298.

Corresponde al aporte que deben hacer Las empresas prestadoras de servicio públicos por el servicio de clasificación y asignación de los estratos socioeconómicos a cargo del distrito, con el apoyo del comité permanente de estratificación, conforme a las metodologías nacionales establecidas y comprende todas las actividades que conduzcan a la realización, adopción, actualización y suministro de información para la aplicación de las estratificaciones a los predios residenciales ubicados en el área urbana y rural del Distrito.

Formula definida por el gobierno nacional:

$$CE_i = \sum_{j=1}^{NSPD} \frac{CSE}{NSPD + 1} * \frac{NUR_{i,j}}{NUR_j}$$

i: Cada una de las empresas comercializadoras de servicios públicos domiciliarios que operan en el Municipio y aplican la estratificación para el cobro de las tarifas por servicios prestados.

NSPD: Número de servicios públicos domiciliarios prestados

CSE: Costo proyectado del Servicio de Estratificación para el año.

Es importante señalar que el Decreto Nacional 0007 de 2010 establece la fórmula para el cálculo del concurso económico que permite determinar el valor a cancelar por cada empresa comercializadora de servicios públicos domiciliarios conforme a los valores facturados a los usuarios residenciales cuya liquidación depende de la aplicación de la estratificación, para lo cual se promulgo en Santiago de Cali, el Decreto 411.0.20.0.28 de 2010 y en teoría se debería recaudar exactamente el valor liquidado puesto que se envía cuenta de cobro a cada empresa y se realiza un seguimiento por parte del Departamento Administrativo de Planeación, emitiendo las correspondientes cuentas de cobro y reportarlas a la superintendencia de servicio públicos .

El concurso económico para el año 2023 se formuló tomando como referencia la información aportada por las diferentes empresas prestadoras de servicios públicos domiciliarios en Santiago de Cali y el recaudo del año 2022 para un valor estimado de \$486 millones y proyectando un valor para el 2024 de \$521 millones, como se muestra a continuación.

Concepto	#	Proy. 2024
<b>FORMULA PARA DETERMINAR LA ESTRATIFICACION SOCIOECONOMICA</b>		
COSTO ANUAL DEL SERVICIO DE ESTRATIFICACION (CSE)		<b>625.572.358</b>
N° DE EMPRESAS QUE PRESTAN SERVICIOS PUBLICOS DOMICILIARIOS (NSPD)	5	5
(NSPD + 1)		6
(CSE/NSPD +1)		104.262.060
<b>CSE -(CSE/NSPD +1)= COSTO PARA EPSPD</b>		<b>521.310.298</b>

Fuente: Cálculos D.A.H.D

### 1.1.02.01.005.72.01.01 APORTES URBANÍSTICOS POR MAYOR EDIFICABILIDAD

Este fondo está conformado por los recursos provenientes por concepto de aprovechamiento de espacio público y pago compensatorio de cesiones, las compensaciones por concepto de espacio público que se exijan en los actos de reconocimiento de edificaciones y de legalizaciones de barrios y en general las

compensaciones y pagos que se establezcan en los tratamientos urbanísticos e instrumentos de planificación y de gestión urbana. Este Fondo incluye los ingresos de edificabilidad que se originada por los metros cuadrados adicionales al Índice de Construcción base. Zonas verdes, y las compensaciones corresponden a la cesión obligatoria de equipamientos colectivos superiores a 500 m<sup>2</sup> deben ser compensadas en dinero de acuerdo al avalúo comercial realizado por la entidad territorial con el fin de adquirir terrenos aptos para la construcción de equipamiento en los sectores identificados como prioritarios para el desarrollo de equipamientos.

Estos ingresos fueron creados con el Acuerdo 373 de 2014 – POT. El comportamiento de este fondo depende en su totalidad de la dinámica de la construcción y de la zona geoeconómica donde se localice el proyecto, puesto que este factor determina el valor de la valoración para liquidar cada uno de los conceptos. Para el análisis de la proyección del aporte por mayor edificabilidad para la vigencia 2024, se revisó el comportamiento de las solicitudes efectuadas durante las últimas tres vigencias, aunque la solicitud y la liquidación no obliga a que efectivamente se realice el pago durante esa vigencia

En el año 2022 se mantuvo en crecimiento el comportamiento de este ingreso, debido en gran medida al rezago de obras que se encontraban represadas por la pandemia, mostrando un crecimiento inferior al 2021, mostrando ya una tendencia a la baja en el sector de la construcción que se evidencia en la vigencia 2023, de acuerdo al comportamiento de las solicitudes en el primer trimestre del año, evidencia la desaceleración en el sector, debido a los altos costos de los insumos y el ascenso de las tasas de interés para adquirir vivienda, traducándose en un deterioro del mercado inmobiliario, lo cual está en línea con la recesión económica a nivel global y nacional, estima un valor para el año 2023 de \$1.060 millones.

Se prevé que en el año 2024 persista la tendencia a la reducción en la demanda de viviendas, debido a los elevados costos de los créditos hipotecarios y de consumo. Esta expectativa se basa en la evolución observada en el sector de la construcción desde el año 2020, así como en el deterioro de los indicadores económicos. Como resultado, se anticipa que el gremio de la construcción experimente una disminución en la cantidad de metros cuadrados construidos, al mismo tiempo que se registre un aumento en el valor por metro cuadrado. Se proyecta que este valor alcance la cifra de \$1.084 millones.

#### **1.1.02.01.005.72.02.01 COMPENSACIÓN ZONAS URBANAS**

Corresponde a los recursos provenientes por concepto del pago compensatorio de cesiones obligatoria de equipamientos colectivos superiores a 500 m<sup>2</sup> que deben ser compensadas en dinero de acuerdo al avalúo comercial realizado por la entidad territorial con el fin de adquirir terrenos aptos para la construcción de equipamiento en los sectores identificados como prioritarios para el desarrollo de equipamientos.

Para el año 2024 se deja abierto el rubro de compensación zonas urbanas con un valor \$1 millón.

#### **1.1.02.01.005.72.03.01 DERECHOS DE MANTENIMIENTO Y SUPERVISIÓN**

Corresponde al servicio prestado por la Secretaría de Infraestructura a las constructoras que desarrollan proyectos urbanísticos en el Distrito, en relación a los proyectos viales sujetas a cesiones gratuitas y obligatorias.

Presupuesto: Para la vigencia fiscal 2024 se presupuesta un recaudo por valor de \$597 millones.

Base del cálculo: Se cobra el 4% del presupuesto oficial de la obra. Su cobro depende de la dinámica inmobiliaria.

Este ingreso depende básicamente del desarrollo de la actividad de desarrollo de construcción de vivienda nueva.

Clasificación de la renta: esta renta está catalogada como un Ingreso Corriente de Libre Destinación.

#### **1.1.02.01.005.72.04.01 COMPENSACIONES Y PAGO CONSTRUCCIÓN DE ESTACIONAMIENTOS (RESIDENCIALES - COMERCIALES).**

- **FONDO DE PROMOCIÓN DE LA MOVILIDAD SOSTENIBLE (ESTACIONAMIENTOS ADICIONALES EN PROYECTOS RESIDENCIALES Y ESTACIONAMIENTO EN PROYECTOS COMERCIALES).**

Presupuesto 2024: Para la vigencia 2024 se estima un presupuesto por valor de \$35.864.750.

Corresponde a una cuenta especial creada por el Plan de Ordenamiento Territorial, en la cual se contabilizan y presupuestan los recursos provenientes por concepto del pago de construcción de estacionamientos adicionales en proyectos residenciales y del pago de compensaciones por estacionamientos en proyectos comerciales, los cuales se destinarán a la construcción y mantenimiento de ciclorutas, redes peatonales y al desarrollo de parqueaderos públicos.

Base del cálculo: El Fondo de Movilidad Sostenible no muestra una tendencia de crecimiento. Es importante señalar que el comportamiento de esta renta se encuentra directamente relacionada con la dinámica de la construcción, específicamente con la oferta inmobiliaria para el caso de los proyectos residenciales, se debe tomar en consideración que en general el sector de la construcción se vio afectada por todas las dinámicas a nivel internacional que

pasaron de una parálisis con la pandemia del Covid-19, seguido de los conflictos a nivel global que generaron escases y aumento de precios en los insumos del sector, retrasando los proyectos en cuanto a su programación, ejecución y salida al mercado.

La elaboración del presupuesto está condicionada por la dinámica de la construcción y los proyectos inmobiliarios en Santiago de Cali. Para el año 2023, su formulación depende de la necesidad de mitigar el aumento de los costos de los insumos, además de otro factor crucial: el incremento en las tasas de interés. Este aumento en las tasas ha estado elevando los precios de venta de los proyectos inmobiliarios, lo que conlleva el riesgo de una posible sobreoferta de bienes inmuebles. Esto podría a su vez reducir la demanda debido a la disminución de la capacidad adquisitiva.

Se estima para el año 2023 para esta renta un monto de \$35 millones. Sin embargo, las proyecciones para el año 2024 siguen esta tendencia negativa debido a las condiciones desfavorables en el gremio de la construcción y adquisición de viviendas. Se espera que el valor proyectado para el año 2024 sea de alrededor de \$36 millones como resultado de la disminución en la cantidad de metros cuadrados construidos, tomando en consideración las expectativas sobre la evolución del sector constructor y el aumento en el valor por metro cuadrado.

## **1.1.02.02 TASAS Y DERECHOS ADMINISTRATIVOS**

### **1.1.02.02.063 CERTIFICADOS CATASTRALES**

Presupuesto: Para la vigencia fiscal 2024 se presupuesta un recaudo por valor de \$122.244.000.

Base de cálculo: Para el presupuesto del año 2024 se toma en cuenta el promedio de la ejecución del periodo 2022 más el estimado a diciembre 31 de 2023 y a este resultado se le aplica el IPC estimado del 3.5% para esa vigencia, para un valor a recaudar de \$122.244.000.

Clasificación de la renta: la renta de Certificados catastrales pertenece al grupo integrado por los Ingresos Corrientes de Libre Destinación

### **1.1.02.02.087 TASAS POR EL DERECHO DE PARQUEO SOBRE LAS VÍAS PÚBLICAS (COBRO POR ESTACIONAMIENTO EN VÍA PÚBLICA)**

Presupuesto: Para la vigencia fiscal 2024 se espera un recaudo por concepto de Derecho de Parqueo Sobre las Vías Públicas de \$1 millón.

Base del cálculo: No existe una base de cálculo sólida ya que la tasa se encuentra en periodo de reglamentación y se espera los resultados de los estudios que adelanta actualmente la Administración Central.

Clasificación de la renta: El recaudo por estos servicios forman parte del Ingreso Corriente de Destinación Específica.

Destinación de los recursos: Según el acuerdo 563 de 2023, la totalidad (100%) se destinará a la financiación de la sostenibilidad económica del Sistema Integrado de Transporte Masivo SITM-MIO.

#### **1.1.02.02.088 TASA RETRIBUTIVA**

Presupuesto: Para la vigencia fiscal 2024 se espera un recaudo por concepto de tasa retributiva por valor de \$7.310.400.553.

Base del cálculo: La tasa retributiva es un cobro que realiza la autoridad ambiental competente a personas naturales o jurídicas, ya sea de derecho público o privado, por el uso directo del recurso hídrico como receptor de vertimientos puntuales y sus consecuencias nocivas generadas por actividades humanas o propiciadas por el hombre, incluyendo actividades económicas o de servicios, sean o no lucrativas.



<i>Normativa</i>	<i>Tema</i>
<i>Resolución 273 de Abril de 1997</i>	Por la cual se fijan las tarifas mínimas de las tasas retributivas por vertimientos líquidos para los parámetros Demanda Bioquímica de Oxígeno (DBO) y Solidos Suspendidas Totales (SST) y se dictan disposiciones.
<i>Resolución 372 de Mayo de 1998</i>	Actualiza las tarifas mínimas de las tasas retributivas por Vertimientos líquidos y se dictan disposiciones.
<i>Resolución 081 de 2001</i>	Adopta un formulario de información relacionada con el cobro de la tasa retributiva y el estado de los recursos y se adoptan otras determinaciones.
<i>Ley 1151 de 2007, Artículo 107</i>	Adiciona parágrafo art. 42 Ley 99 de 1993, modificando lo relacionado con la destinación de los recaudos por concepto de la tasa.
<i>Decreto 2667 de Diciembre 1 de 2012</i>	Por el cual se reglamenta la tasa retributiva por la utilización directa e indirecta del agua como receptor de los vertimientos puntuales, y se toman otras determinaciones.
<i>Decreto 1076 de Mayo de 2015</i>	Por medio del cual se expide el Decreto Único reglamentario del Sector Ambiente y Desarrollo Sostenible – capítulo 7
<i>Decreto 2141 de 2016</i>	Por medio del cual se adiciona una sección al Decreto 1076 de 2015, Decreto Único Reglamentario del Sector Ambiente y Desarrollo Sostenible, en lo relacionado con el ajuste a la tasa retributiva.
<i>Decreto 465 de 2020</i>	Por el cual se adiciona el Decreto 1076 de 2015, Decreto Único Reglamentario del Sector Ambiente y Desarrollo Sostenible, en lo relacionado con la adopción de disposiciones transitorias en materia de concesiones de agua para la prestación del servicio público esencial de acueducto, y se toman otras determinaciones en el marco de la emergencia sanitaria declarada por el Gobierno nacional a causa de la Pandemia COVID-19

### Variables para el cálculo de la tarifa

- Tarifa regional (Tr): *La tarifa regional (Tr) para el cobro de la tasa retributiva (TR), se establece con base en la tarifa mínima (Tm) multiplicada por el factor regional (Fr), así:  $Tr = Tm \times Fr = 1$*
- Tarifas mínimas: De conformidad con lo establecido en la Resolución 372 de 1998, las tarifas mínimas vigentes, según la información publicada por el Ministerio de Ambiente, Vivienda y Desarrollo Territorial en su portal de Internet son:

## Histórico de parámetros de control para la estimación de la tasa retributiva.

PARAMETRO /AÑO	2014	2015	2016	2017	2018	2019	2020	2021	2022	2023*
Valor tarifa minina Demanda Bioquímica de Oxígeno DBO \$/Kg	118,52	122,86	131,17	138,72	144,39	148,99	154,65	157,14	165,97	187,75
Valor tarifa minina Sólidos Suspendidos Totales SST \$/Kg	50,68	52,54	56,09	59,32	61,75	63,71	66,131	67,19	70,97	80,28

\* Ministerio del Medio Ambiente, 2023

### Monto a cobrar:

*El monto a cobrar a cada usuario sujeto al pago de la tasa dependerá de la carga contaminante vertida y de su correspondiente meta sectorial o individual. La liquidación de la tasa retributiva por cobrar se realiza de conformidad con la siguiente fórmula:  $MP = \sum Ci * Tmi * Fri$*

**MP=** Total Monto a Pagar

**Ci=** Carga contaminante de la sustancia i vertida durante el periodo de cobro

**Tmi=** Tarifa mínima del parámetro i

**Fri=** Factor regional del parámetro i aplicado al usuario. Si cumple con su meta individual

**N=** Total de parámetros sujetos a cobro.

Para el año 2023 se estima un recaudo total por tasa retributiva de \$7.309.860.000, siendo el 99% de EMCALI y el 1% de Aguas del SUR. Cabe destacar que EMCALI EICE E.S.P transfiere al municipio el 50% del valor recaudado, correspondiendo el 50% para DAGMA y el otro 50% para la CVC. A la fecha de corte 10 de julio se ha recaudado el 48%, ya que se factura una vez al año, de acuerdo a la Ley 1076 de 2015, la cual establece que a partir del cuarto mes una vez el año vencido. Por lo tanto, se espera alcanzar el valor estimado al final del año.

Para efectos del cálculo del presupuesto de la Tasa Retributiva, el DAGMA considera que los vertimientos de agua se mantendrán constantes dada la funcionabilidad de la misma renta, con el fin de reducir mas no aumentar la contaminación por esta acción, de acuerdo al comportamiento histórico se proyectan de la misma manera para el MFMP, El valor proyectado para el cobro de la Tasa Retributiva correspondiente a las Empresas Municipales de Cali – EMCALI EICE ESP se estima en \$ 7.299.690.305 y por AGUAS DEL SUR, vertimiento PTAR EL CANEY en \$ 10.710.248; para un total de \$7.310.400.553.

Clasificación de la renta estos recursos pertenecen al grupo de Ingresos Corrientes propios con Destinación específica.

Destinación de la renta: El recaudo a percibir por esta renta será en la ejecución de programas y proyectos de protección o restauración del medio ambiente y los recursos naturales renovables, de acuerdo con el Plan de Desarrollo de Santiago de Cali.

### 1.1.02.02.093 DERECHOS DE TRÁNSITO EN ÁREAS RESTRINGIDAS O DE ALTA CONGESTIÓN

Presupuesto: Para la vigencia fiscal del año 2024, se espera un recaudo para el Distrito de Santiago de Cali por concepto de Derechos de Tránsito en Áreas Restringidas o de Alta Congestión un valor de \$24.230.717.436.

Tasa por Congestión o Contaminación

Vigencia	Presupuesto Definitivo	Total Recaudo	% Var. Recaudo	% Cump. Ejec/Ppto
	1	2	3	4 = (2/1)
2018	3.000	3.639		121,3%
2019	3.510	4.241	16,5%	120,8%
2020	3.936	4.625	9,1%	117,5%
2021	6.325	5.107	10,4%	80,7%
2022	6.121	14.276	179,6%	233,2%
2023 Estim.	8.565	22.967	60,9%	268,2%
2024 Ppto.	24.231	24.231	5,5%	100,0%

*Cifras en Millones de pesos*

Fuente: Informe de Ejecución Presupuestal -  
Cálculos D.A.H.D.

Para la proyección de la renta, se toma como referencia el comportamiento a diciembre 31 de 2022 y la estimación a diciembre 31 del año 2023.

Base del cálculo: Se espera que se realicen aproximadamente 88.206 pagos en sus diferentes modalidades (Mensual, Bimensual, trimestral, por semestre o anual) con una cuota mensual calculada de \$274.706 que corresponde al incremento del 12% sobre la tarifa plena mensual actual (\$245.272), para un total proyectado a recaudar en 2024 de \$24.230.717.436.

Clasificación de la renta: El recaudo de los recursos por la Derechos de Tránsito en Áreas Restringidas o de Alta Congestión o Contaminación, forman parte del Ingreso Corriente de Destinación Específica.

Destinación de los recursos: Según el acuerdo 563 de 2023, la totalidad (100%) se destinará a la financiación de la sostenibilidad económica del Sistema Integrado de Transporte Masivo SITM-MIO.

#### **1.1.02.02.094 COBROS POR ESTACIONAMIENTO EN ESPACIO PÚBLICO O EN LOTES DE PARQUEO**

Presupuesto: Para la vigencia fiscal del año 2024, se deja abierta la renta por concepto de Cobros por Estacionamiento en Espacio Público o en Lotes de Parqueo en \$1 millón, en razón a que esta no ha registrado ingresos en el año 2022 y lo que va corrido de 2023.

Base del cálculo: No existe una base de cálculo sólida ya que la contribución se encuentra en periodo de reglamentación y se espera los resultados de los estudios que adelanta actualmente la Administración Central.

Clasificación de la renta: El recaudo por estos servicios forman parte del Ingreso Corriente de Destinación Específica.

Destinación de los recursos: Según el acuerdo 563 de 2023, la totalidad (100%) se destinará a la financiación de la sostenibilidad económica del Sistema Integrado de Transporte Masivo SITM-MIO.

#### **1.1.02.02.095 PLAZA DE MERCADO**

Presupuesto: Para la vigencia fiscal 2024, se proyecta un recaudo por concepto de Plaza de mercado de \$210.751.596.

Base del Cálculo: Para la obtención de esta renta se tiene que el 90% de los recursos recaudados por el usufructo de las mismas sea reinvertido para su conservación y mantenimiento, el 10% restante debe ser recaudado por la Alcaldía como recursos propios (ICLD) y destinados para los mismos fines. El presupuesto proyectado para la vigencia 2024 solo corresponde a los recursos percibidos por la plaza de mercado de Alameda.

Destinación; El recaudo de estos recursos financia los gastos proporcionales de la bolsa común de Ingreso Corriente de Libre Destinación- ICLD

El recaudo a percibir por esta renta se destinará a financiar los Gastos de Funcionamiento en cumplimiento al indicador de la Ley 617 de 2000, y el restante a

financiar inversión, servicio de la deuda pública, pasivo pensional y transferencias a Órganos de Control.

**1.1.02.02.102 DERECHOS DE TRÁNSITO**

**1.1.02.02.102.01 LICENCIAS DE CONDUCCIÓN**

Presupuesto: Para la vigencia fiscal del año 2024, se estima un recaudo por concepto de Licencias de Conducción para el Distrito de Santiago de Cali por valor \$6.588.753.000, según lo establecido en el Convenio Interadministrativo con el Centro de Diagnóstico Automotor del Valle (CDAV).

Licencias de Conducción

Vigencia	Presupuesto Definitivo	Total Recaudo	% Var. Recaudo	% Cump. Ejec/Ppto
	1	2	3	4 = (2/1)
2018	2.242	1.602		71,5%
2019	1.420	2.384	48,8%	167,9%
2020	2.329	2.037	-14,6%	87,5%
2021	2.432	3.179	56,1%	130,7%
2022	2.988	3.993	25,6%	133,6%
2023 Estim.	3.865	5.608	40,4%	145,1%
2024 Ppto.	6.589	6.589	17,5%	100,0%

*Cifras en Millones de pesos*

Fuente: Informe de Ejecución Presupuestal - Cálculos D.A.H.D.

Base del cálculo: Se proyecta teniendo en cuenta el comportamiento del número de licencias expedidas a diciembre 31 de 2022 y lo corrido a julio de 2023. Adicionalmente se toma en cuenta el plazo que otorgó la Corte Constitucional para la renovación obligatoria de este documento hasta junio 20 de 2023, el cual a pesar de su expiración aún existe alta congestión y demanda por la expedición de este documento.

Se estima expedir un número de 224.327 licencias de conducción. Por Acuerdo 032 de 1998 el Distrito percibe por cada licencia expedida, 2 S.M.L.V.D., de los cuales el 40% son para el Distrito de Santiago de Cali y 60% corresponden al Centro de Diagnóstico Automotor del Valle, según lo establecido mediante convenio suscrito entre las partes. El salario mínimo diario estimado es \$36.714 que representa un incremento del 5.5% sobre el salario mínimo legal.

Clasificación de la renta: El recaudo de esta renta se clasifica como Ingreso Corriente de Destinación Específica.

Destinación de los recursos: El porcentaje que le corresponde a Santiago de Cali se destina a financiar la recuperación de la cartera morosa de infractores en la vía en la secretaria de Movilidad de Santiago de Cali.

**1.1.02.02.102.03 OTROS DERECHOS DE TRÁNSITO**

Presupuesto: Según el convenio con el CDAV, mediante el cual le corresponde al Distrito Especial de Santiago de Cali un 17% del total recaudado, se espera un total por concepto de Otros Derechos de Tránsito un valor de \$7.012 millones para la vigencia fiscal del año 2024.

Derechos de Tránsito

Vigencia	Presupuesto Definitivo	Total Recaudo	% Var. Recaudo	% Cump. Ejec/Ppto
	1	2	3	4 = (2/1)
2018	4.867	5.573		114,5%
2019	5.757	6.083	9,2%	105,7%
2020	5.832	4.676	-23,1%	80,2%
2021	6.024	6.605	41,3%	109,6%
2022	5.205	7.050	6,7%	135,5%
2023 Estim.	7.164	6.375	-9,6%	89,0%
2024 Ppto.	7.012	7.012	10,0%	100,0%

Cifras en Millones de pesos  
Fuente: Informe de Ejecución Presupuestal - Cálculos D.A.H.D.

Base del cálculo: Para la proyección del presupuesto del año 2024, se tuvo en cuenta el comportamiento de la cantidad de trámites durante el año 2022 y el estimado de los mismos a diciembre 31 de 2023.

Las tarifas son las establecidas en el artículo 55 del acuerdo 032 de 1998, en salarios mínimos legales diarios. El salario mínimo diario presupuestado es de \$36.714, que representa un incremento del 5.5% sobre el salario mínimo legal diario del 2023.

Este cálculo se hace teniendo en cuenta que, del valor total recaudado, la Secretaría de Movilidad participa con el 17%. Se estima el valor promedio de cada trámite en \$158.365 por cada trámite y estimando que para la vigencia 2024 se realicen 260.461 trámites.

Clasificación de la renta: El recaudo por estos servicios forman parte del Ingreso Corriente de Destinación Específica.

Destinación de los recursos: Según el acuerdo 563 de 2023, la totalidad (100%) se destinará a la financiación de la sostenibilidad económica del Sistema Integrado de Transporte Masivo SITM-MIO.

#### **1.1.02.02.102.04 SERVICIO DE PATIOS DE TRÁNSITO**

Presupuesto: Para la vigencia fiscal del año 2024, se estima un recaudo total de \$ 1.551.817.696 por concepto de la renta Servicio de Patios de Tránsito, según lo establecido en el Convenio Interadministrativo con el Centro de Diagnóstico Automotor del Valle (CDAV).

Base del cálculo: Para la proyección del recaudo de vigencia fiscal del año 2024, se tuvo en cuenta el comportamiento de este rubro durante el año 2022 y el estimado a diciembre 31 del 2023. El salario mínimo diario se trabajó con \$31.674 que representa un incremento del 5.5% sobre el salario mínimo legal diario del 2023.

Clasificación de la renta: El recaudo por estos servicios forman parte del Ingreso Corriente de Destinación Específica.

Destinación de los recursos: Según el acuerdo 0563 de 2023, la totalidad de estos servicios (100%) se destinará a la financiación de la sostenibilidad económica del Sistema Integrado de Transporte Masivo SITM-MIO.

#### **1.1.02.02.102.06 RECURSOS CONVENIO MUNICIPIO CDAV**

Presupuesto: A pesar de lo variable de la renta esta generó ingresos en el año 2022 por valor de \$3.473.000.000, sin embargo, en lo corrido de 2023 la renta no ha tenido recaudo, por lo tanto, se deja abierto el rubro por \$1.000.000.000 para el presupuesto de 2024.

Los recursos que se generen en la vigencia de 2024, quedaran como recursos del balance en la siguiente vigencia (2025).

Clasificación de la renta: Destinación específica

Destinación de los recursos: La totalidad de estos recursos van dirigidos a la Secretaría de Movilidad.

#### **1.1.02.02.102.07 SERVICIOS DE GRÚAS TRÁNSITO**

Presupuesto: Para la vigencia fiscal del año 2024, se deja abierto el rubro en \$1.000.000 por concepto de la renta Servicio de Grúas Tránsito.

Base del cálculo: Dado que no se tuvo registro de ingresos en la pos-pre esta renta en el periodo de enero a diciembre de 2022, se deja abierta la misma con \$1.000.000 para el presupuesto de la vigencia fiscal 2024.

Clasificación de la renta: El recaudo por estos servicios forman parte del Ingreso Corriente de Destinación Específica.

### 1.1.02.02.118 INCENTIVO AL APROVECHAMIENTO Y TRATAMIENTO DE RESIDUOS SÓLIDOS (IAT)

Presupuesto: Para la vigencia fiscal 2024, se espera que las empresas que prestan el servicio público de aseo, giren recursos valor de \$5.697.202.400 a las cuentas de IAT aperturadas por el Distrito.

La ejecución del gasto de estos recursos, está supeditado a la presentación de proyectos viables que realicen los recicladores de oficio en proceso de formalización como prestadores de la actividad de aprovechamiento, de acuerdo a los criterios que expida el Ministerio de Vivienda, Ciudad y Territorio.

La norma también indica que en aquellos casos que no se presenten proyectos o que la evaluación de los mismos establezca que no están adecuadamente estructurados, de acuerdo con los lineamientos que expida el Ministerio de Vivienda, Ciudad y Territorio, para recibir recursos, los montos de los recursos disponible se acumularán en la cuenta (IAT) respectiva para el ejercicio de asignación de la siguiente vigencia.

El valor el Incentivo al Aprovechamiento y Tratamiento de Residuos Sólidos (VIAT) es pagado al Distrito por parte del prestador de la actividad, a una tarifa que fluctuará entre 0,0125% y 0,023% del SMMLV por tonelada transferida de residuos sólidos no aprovechables dispuestos en relleno sanitario.

#### *Incentivo al Aprovechamiento y Tratamiento de Residuos Sólidos*

Entidad	Presupuesto	Recaudo	%Cump Ejec/ Ppto
	1	2	3
2019		576	
2020		4.197	
2021	4.000	4.273	107%
2022	2.000	4.795	240%
2023 <sup>Est</sup>	2.000	5.426	271%
2024 <sup>Proy</sup>	5.697	5.697	100%

Fuente: Informe de Ejecución Presupuestal  
Cifras en Millones de pesos



Base del Cálculo: Los recursos del Incentivo al Aprovechamiento y Tratamiento de Residuos Sólidos - IAT, se generan a partir del cobro que se les hace a los usuarios del servicio público de aseo, como un valor adicional al costo de disposición final de estos residuos, destinado incentivar a aumentar el porcentaje de reciclaje y tratamiento de residuos sólidos en Santiago de Cali.

Es importante tener en cuenta que en el Distrito de Santiago de Cali, se realizó actividades de promoción de la iniciativa de este proyecto (IAT) con las siguientes empresas de aseo:

- Emisiva ESP
- Limpieza y Servicio Publico S.A ESP LYS
- Misión Ambiental S.A ESP
- Pro Ambientales SA ESP
- Proyecto Ambiental S. A ESP (PROASA)
- Servicio Integral de Aseo Especial R.H S.A.S ESP
- Serviambientales Valle SA ESP

De las empresas mencionadas hasta el momento solo cuatro empresas de servicios públicos de aseo contribuyen con el cobro de la tasa para IAT: Emisiva ESP, Limpieza y Servicio Publico S.A ESP LYS, Pro ambientales SA ESP, Proyecto Ambiental S. A ESP (PROASA).

A continuación, se presenta la estimación 2023 y la proyección 2024 de las transferencias a efectuar al Distrito de Santiago de Cali por concepto de IAT, las cuales varían en un 5% con respecto de un año a otro. . así:

*Proyección recaudo del Incentivo al Aprovechamiento y Tratamiento de Residuos Sólidos*

Empresas	Cifras en pesos Corrientes	
	Recaudo	
	2023 Est.	2024 Proy.
Emsirva en liquidación	5.326.618.532	5.592.949.459
Serviambientales Valle S.A E.S.P	12.618.733	13.249.670
Pro Ambientales S. A. E.S.P	1.524.856	1.601.099
Limpieza y Servicios Públicos S.A. – E.S.P. -LYS	85.144.927	89.402.173
<b>Total</b>	<b>5.425.907.048</b>	<b>5.697.202.400</b>

Clasificación de la renta: Renta con destinación específica dada por la Ley 1753 de 2015.

Destinación de los recursos: los recursos recaudados por concepto del Incentivo al Aprovechamiento y Tratamiento de Residuos Sólidos (IAT) tienen destinación específica, y, por tanto, solo podrán destinarse a los fines previstos en el artículo 88 de la Ley 1753 de 2015, el cual textualmente establece en su inciso 3:

“Los recursos provenientes del incentivo serán destinados a la actividad de aprovechamiento del servicio público de aseo para el desarrollo de infraestructura, separación en la fuente, recolección, transporte, recepción, pesaje, clasificación y otras formas de aprovechamiento; desarrolladas por los prestadores de la actividad de aprovechamiento y recicladores de oficio que se hayan organizado bajo la Ley 142 de 1994 para promover su formalización e inclusión social. Dichos recursos también se emplearán en la elaboración de estudios de prefactibilidad y factibilidad que permitan la implementación de formas alternativas de aprovechamiento de residuos, tales como el compostaje, el aprovechamiento energético y las plantas de tratamiento integral de residuos sólidos, entre otros.”

#### **1.1.02.02.119 TRÁMITE DE LICENCIAS DE FUNCIONAMIENTO Y REGISTRO DE PROGRAMAS DE EDUCACIÓN PARA EL TRABAJO Y EL DESARROLLO HUMANO**

Presupuesto: Para la vigencia fiscal del año 2024, la secretaria de Educación Distrital le dará respuesta como mínimo a 492 solicitudes de trámites, por los cuales pretende percibir ingresos por valor de \$ 509.274.000, simulados de la siguiente manera:

Licencias de Funcionamiento, Registro de Programas y Otros Trámites Relacionados con la Educación Para el Trabajo y Desarrollo Humano

Millones de pesos			
Nombre del Trámite	Cantidad de Trámites	Costo Trámite (SMLMV \$\$ 1,276,000)	Vr. Proyectado 2024
Expedición de Licencias de Funcionamiento	15	10	191
Registro o Renovación de Programas	9	4	46
	25	3	96
	20	2	51
Modificaciones de la Licencia de funcionamiento	18	5	115
Expedición de Certificados de existencia y representación legal de establecimiento de Educación para el trabajo y desarrollo Humano	405	2%	10
<b>Total</b>	<b>492</b>		<b>509</b>

Fuente : <https://www.infobae.com/colombia/2023/09/14/gobierno-anuncio-su-propuesta-para-el-salario-minimo-de-2024-y-los-gremios-reaccionaron/> (Base del calculo Salario Minimo 2024 = (2023 \$1.160.000, incrementado en un 10% = \$1.276.000))

Base del Cálculo: La estimación de ingresos por este concepto para la vigencia 2024, corresponde al multiplicar la cantidad de los tramites proyectados por el cobro que se realiza a cada concepto de tramite solicitado, acorde al monto del salario mínimo legal vigente, el cual está determinado para el ejercicio 2024 en \$1.276.000. Para la obtención de estos recursos, la secretaria de Educación Distrital tiene previsto emplear una estrategia de monitoreo permanente para que se minimice los tiempos de respuesta a las solicitudes de la expedición de licencias y registros de los programas entre otros trámites, como también mejorar el proceso de inspección y vigilancia que orienta las acciones de control que garanticen la prestación del servicio público educativo con calidad, oportunidad, eficiencia y transparencia.

Lo anterior en el marco de lo establecido en el decreto 147 de marzo 31 de 2015, a través del cual se establece el procedimiento de cobro, control y recaudo producto de los conceptos de trámites referidos.

En la siguiente relación se puede apreciar la evolución histórica de estos recursos:

*Recaudo Licencias de Funcionamiento, Registro de Programas y Otros Trámites Relacionados con la Educación Para el Trabajo y Desarrollo Humano*

*Cifras en pesos corrientes*

Vigencia	Presupuesto Definitivo	Recaudo	% Var	% Cump. Ejec/Ppto.
	1	2	3	4 = (2/1)
2018	165.000.000	286.734.646		174%
2019	1.000.000	531.822.700	85%	53182%
2020	1.000.000	166.460.400	-69%	16646%
2021	300.000.000	670.147.400	303%	223%
2022	100.000.000	476.517.700	-29%	477%
2023 Estim.	352.000.000	400.014.400	-16%	114%
2024 Proy.	509.274.000	509.274.000	27%	100%

Fuente: Informe de Ejecución Presupuestal

En importante aclarar que el recaudo de esta renta alcanzo los \$670 millones en la vigencia 2021, debido a que se gestionaron rezagos de solicitudes represadas por el confinamiento que genero la crisis del COVID-19, dado en el año 2020.

La ejecución ingresos de estos recursos registra a agosto 31 de 2023 un recaudo de \$297.656.000, correspondiente al 84,56% del valor presupuestado.

*Recaudo Licencias de Funcionamiento, Registro de Programas y Otros Trámites Relacionados con la Educación Para el Trabajo y Desarrollo Humano*

*Cifras en pesos corrientes*

Vigencia	Presupuesto Definitivo	Recaudo	% Var	% Cump. Ejec/Ppto.
	1	2	3	4 = (2/1)
2018	165.000.000	286.734.646		174%
2019	1.000.000	531.822.700	85%	53182%
2020	1.000.000	166.460.400	-69%	16646%
2021	300.000.000	670.147.400	303%	223%
2022	100.000.000	476.517.700	-29%	477%
2023				
Estim.	352.000.000	400.014.400	-16%	114%
2024				
Proy.	509.274.000	509.274.000	27%	100%

Fuente: Informe de Ejecución Presupuestal

### 1.1.02.03 MULTAS, SANCIONES E INTERESES DE MORA

#### 1.1.02.03.001 MULTAS Y SANCIONES

##### 1.1.02.03.001.03 SANCIONES DISCIPLINARIAS

Presupuesto: Para la vigencia fiscal 2024, se proyecta un recaudo por concepto de Sanciones Disciplinarias de \$1 millón ya que no es una renta recurrente y no se

tiene un histórico de recaudo, por lo que se apertura con este valor para posibles sanciones relacionadas con el incumplimiento Régimen Disciplinario de los Servidores Públicos.

Destinación: El recaudo de estos recursos financia los gastos proporcionales de la bolsa común de Ingreso Corriente de Libre Destinación- ICLD

#### **1.1.02.03.001.04 SANCIONES CONTRACTUALES**

Para la vigencia fiscal del año 2024, no se proyectó ingreso por este concepto.

#### **1.1.02.03.001.05 SANCIONES ADMINISTRATIVAS**

##### **1.1.02.03.001.05.01 MULTAS DE CARÁCTER URBANO**

Esta multa se cobra por las contravenciones cometidas por los constructores sin acogerse a lo consignado en la normatividad urbanística vigente.

Las multas de carácter urbano no muestran una tendencia de crecimiento sostenido presentándose aumentos y descensos en el recaudo de esta renta en los últimos años, este comportamiento obedece a la incertidumbre sobre el número de infracciones urbanísticas las cuales son inciertas, si se tiene en cuenta que las transgresiones que dan origen a la multa deberían disminuir por que el infractor adquiere cultura frente a ese tema.

De acuerdo al comportamiento en el primer semestre del año 2023, se estima un recaudo a diciembre de \$17 millones y para el 2024 se deja aperturada la renta con \$1.000.000.

##### **1.1.02.03.001.05.02 SANCIÓN POR DEVOLUCIÓN DE CHEQUES**

Presupuesto: Para la vigencia fiscal 2024 se deja abierto el rubro con valor de \$1.000.000, dado el bajo recaudo que presenta la renta a junio de 2023 (\$28.672).

Clasificación de la renta: la Sanción por Devolución de Cheques de impuestos, pertenecen al grupo de Ingresos Corrientes de Libre Destinación.

Destinación de la renta: es el recaudo a percibir por esta renta se destinará a financiar los gastos de funcionamiento en cumplimiento al indicador de la ley 617 de 2000, inversión, servicio de la deuda pública, pasivo pensional, y transferencias a órganos de control.

Base de cálculo: se deja abierta la renta con un valor de \$1 millón, de acuerdo al comportamiento actual de bajo recaudo.

### **1.1.02.03.001.05.03 MULTAS EDUCACIÓN**

Para la vigencia fiscal del año 2024, no se proyectó ingreso por este concepto.

### **1.1.02.03.001.05.04 MULTAS SECRETARÍA DE GOBIERNO, SEGURIDAD Y CONVIVENCIA**

Presupuesto: Para la vigencia fiscal 2024, se proyecta un recaudo por concepto de Multas secretaría de Gobierno, Seguridad y Convivencia de \$2 millones, ya que no es una renta recurrente y no se tiene un histórico de recaudo, por lo que se apertura con este valor para posibles sanciones de la Administración como medio necesario para cumplir las finalidades que le son propias o para alcanzar los objetivos que ella se ha trazado en el ejercicio de sus funciones.

Destinación: El recaudo de estos recursos financia los gastos proporcionales de la bolsa común de Ingreso Corriente de Libre Destinación- ICLD.

### **1.1.02.03.001.05.05 MULTAS Y SANCIONES PECUNIARIAS POR VIOLENCIA INTRAFAMILIAR**

Para la vigencia fiscal del año 2024, no se proyectó ingreso por este concepto

### **1.1.02.03.001.05.06 SANCIONES A LOS ESTABLECIMIENTOS BANCARIOS**

Para la vigencia fiscal del año 2024, no se proyectó ingreso por este concepto

### **1.1.02.03.001.05.07 SANCIONES POR INFRACCIONES URBANÍSTICA EN BIENES DE INTERÉS CULTURAL**

Para la vigencia fiscal del año 2024, no se proyectó ingreso por este concepto.

### **1.1.02.03.001.06 SANCIONES FISCALES**

Para la vigencia fiscal del año 2024, no se proyectó ingreso por este concepto.

### **1.1.02.03.001.09 MULTAS DE TRÁNSITO Y TRANSPORTE**

Presupuesto: Para la vigencia 2024 se espera un recaudo total redondeado por infracciones de tránsito de \$74.493.171.777, del cual le corresponde al Distrito Especial de Santiago de Cali por el convenio Interadministrativo con el CDAV (56%), un valor de \$41.716.150.000.

En la formulación presupuestal de esta renta para el año 2024 se toma como referencia la tendencia decreciente del recaudo que presenta la renta a julio de

2023. Sin embargo, se estima la recuperación de la renta a partir de la instalación de las cámaras de fotomultas que habían sido destruidas como consecuencia del estallido social del año 2021. Por lo tanto, esta se proyecta con una recuperación moderada en el ingreso de \$41.716.149.610 para el presupuesto de 2024.

#### Infracciones de Tránsito

Vigencia	Presupuesto Definitivo	Total Recaudo	% Var. Recaudo	% Cump. Ejec/Ppto
	1	2	3	4 = (2/1)
2018	37.066	40.598		109,5%
2019	42.951	52.366	29,0%	121,9%
2020	48.371	41.703	-20,4%	86,2%
2021	53.413	50.186	20,3%	94,0%
2022	46.689	42.634	-15,0%	91,3%
2023 Estim	45.264	39.048	-8,4%	86,3%
2024 Ppto	41.716	41.716	6,8%	100,0%

Cifras en Millones de pesos

Fuente: Informe de Ejecución Presupuestal - Cálculos D.A.H.D.

Base del cálculo: Para la proyección del presupuesto 2024, se ha tenido en cuenta el comportamiento del número de infracciones canceladas por los contraventores a diciembre 31 de 2022 y su estimado a diciembre de 2023. Se estima que durante la vigencia 2024 para lo correspondiente al Distrito de Santiago de Cali sean canceladas un total de 139.741 infracciones de tránsito, de las cuales se estima que 66.463 correspondan a infracciones de tránsito vigencia actual a un promedio de \$465.838 por multa cancelada, para un total de \$30.960.990.994; mientras que 73.278 pagos correspondan a infracciones de tránsito vigencias anteriores a un promedio de 146.772 por multa cancelada para un total de \$10.755.158.616.

Clasificación de la renta: El ingreso por Infracciones de Tránsito, forman parte de los Ingresos Corrientes de Destinación Específica.

Destinación de los recursos: Conforme a lo estipulado en acuerdo distrital 0563 de 2023, el treinta por ciento (30%), de los ingresos por concepto de multas por infracciones de tránsito que reciba la entidad territorial, irán destinados al funcionamiento sostenible del Sistema Integrado de Transporte Masivo, incluido el Mío Cable, el 70% restante debe ser destinado exclusivamente a planes de tránsito, educación, dotación de equipos, combustible y seguridad vial de la secretaría de Movilidad.

#### 1.1.02.03.001.11 SANCIONES TRIBUTARIAS

#### 1.1.02.03.001.11.01 SANCIONES TRIBUTARIAS DE INDUSTRIA Y COMERCIO

Presupuesto: para la vigencia fiscal del año 2024, se espera un recaudo por concepto de sanciones de industria y comercio de \$ 2.000 millones.

Bases del cálculo: Estos recursos se proyectan teniendo en cuenta el recaudo esperado conforme al Acuerdo 434 de 2017 y otras sanciones.

Clasificación de la renta: La renta de Sanciones de Industria y Comercio pertenece al grupo integrado por los Ingresos Corrientes de Libre Destinación ICLD.

Destinación de los recursos: El recaudo a percibir por esta renta se destinará a financiar los Gastos de Funcionamiento, inversión, servicio de la deuda pública, pasivo pensional y transferencias a Órganos de Control.

#### **1.1.02.03.001.11.01.01 SANCIONES TRIBUTARIAS IMPUESTO DE INDUSTRIA Y COMERCIO - SOBRE ACTIVIDADES COMERCIALES**

Para el cálculo de las Sanciones de Industria y Comercio – Sobre actividad comercial se hizo tomando la participación del sector comercial sobre el impuesto de industria y comercio, dando un presupuesto de \$650 millones.

#### **1.1.02.03.001.11.01.02 SANCIONES TRIBUTARIAS IMPUESTO DE INDUSTRIA Y COMERCIO - SOBRE ACTIVIDADES INDUSTRIALES**

Para el cálculo de las Sanciones de Industria y Comercio – Sobre actividad Industrial se hizo tomando la participación del sector industrial sobre el impuesto de industria y comercio, dando un presupuesto de \$199 millones.

#### **1.1.02.03.001.11.01.03 SANCIONES TRIBUTARIAS IMPUESTO DE INDUSTRIA Y COMERCIO - SOBRE ACTIVIDADES DE SERVICIOS**

Para el cálculo de las Sanciones de Industria y Comercio – Sobre actividad de Servicios se hizo tomando la participación del sector de servicios sobre el impuesto de industria y comercio, dando un presupuesto de \$1.150 millones.

#### **1.1.02.03.001.11.02 SANCIONES TRIBUTARIAS EXTEMPORANEIDAD IMPUESTO DE ESPECTÁCULOS PÚBLICOS MUNICIPAL.**

Se define como las sanciones que se cobran a las personas o entidades, que presenten las declaraciones tributarias en forma extemporánea, conforme a la cultura de pago que adquieren los contribuyentes después de una sanción en teoría debería disminuir, por lo cual se plantea un valor constante a partir del año 2023 de \$10 mil dejando abierto el rubro presupuestal para el año 2024.



**1.1.02.03.001.11.03 SANCIONES TRIBUTARIAS CONTRIBUCIÓN ESPECIAL SOBRE CONTRATOS DE OBRAS PÚBLICAS**

Para la vigencia fiscal del año 2024, no se proyectó ingreso por este concepto.

**1.1.02.03.001.11.04 SANCIONES TRIBUTARIAS ESTAMPILLA PRO CULTURA**

Para la vigencia fiscal del año 2024, no se proyectó ingreso por este concepto.

**1.1.02.03.001.11.05 SANCIONES TRIBUTARIAS ESTAMPILLA PARA EL BIENESTAR DEL ADULTO MAYOR**

Para la vigencia fiscal del año 2024, no se proyectó ingreso por este concepto.

**1.1.02.03.001.11.06 SANCIONES TRIBUTARIAS TASA PRODEPORTE Y RECREACIÓN**

Para la vigencia fiscal del año 2024, no se proyectó ingreso por este concepto.

**1.1.02.03.001.20 MULTAS CÓDIGO NACIONAL DE SEGURIDAD Y CONVIVENCIA CIUDADANA**

**1.1.02.03.001.20.01 MULTAS CÓDIGO NACIONAL DE SEGURIDAD Y CONVIVENCIA CIUDADANA - MULTAS GENERALES**

**1.1.02.03.001.20.02 MULTAS CÓDIGO NACIONAL DE SEGURIDAD Y CONVIVENCIA CIUDADANA - MULTAS ESPECIALES**

**1.1.02.03.001.20.02.01 MULTAS CÓDIGO NACIONAL DE SEGURIDAD Y CONVIVENCIA CIUDADANA - MULTAS ESPECIALES AGLOMERACIÓN PÚBLICA**

**1.1.02.03.001.20.02.02 MULTAS CÓDIGO NACIONAL DE SEGURIDAD Y CONVIVENCIA CIUDADANA - MULTAS ESPECIALES INFRACCIÓN URBANÍSTICA**

**1.1.02.03.001.20.02.03 MULTAS CÓDIGO NACIONAL DE SEGURIDAD Y CONVIVENCIA CIUDADANA - MULTAS ESPECIALES CONTAMINACIÓN VISUAL**

Presupuesto: Para la vigencia fiscal del año 2024, se espera un recaudo por concepto de Multas Código Nacional de Policía y Convivencia ciudadana de \$1.458.139.406.

DESCRIPCIÓN	2018	2019	2020	2021	2022	2023 Estim.	2024 Proy.
Multas Código Nacional de Seguridad y Convivencia Ciudadana	726	840	1.489	1.399	1.394	1.753	1.458

#### Base del Cálculo:

Con base en la información de recaudo encontramos que en el año 2019 se presentó un recaudo menor con relación a la vigencia 2020 y 2021 en una variación del 50%, impulsado por el aumento de comportamientos contrarios a las normas introducidas para mitigar el impacto de la pandemia de la COVID 19. Para el año 2022 se esperaba con la entrada en vigencia de la Ley 2197 de enero 25 de 2022 un menor valor de recaudo por disminución de las tarifas de un 50% en las multas tipo 1,2,3,4; no obstante presentó un incremento del 11% atribuido en que la misma ley 2197 del 2022 introdujo una nueva obligación de estar al día en los pagos por multas por comportamientos contrario, como fue para realizar trámites con las secretarías de tránsito y transporte.

La tendencia anual de esta renta donde se observa que a partir de la vigencia 2020 a la vigencia 2022 tuvo un comportamiento estable, y ya en la vigencia 2023 presenta un incremento sustancial debido a la reglamentación que genero un mayor flujo de pago para realizar trámites antes las entidades de tránsito y transporte.

También hay que tener en cuenta que el aumento del recaudo por pago de multas pendientes correspondiente a antes del 2012 según la ley 1801 del 2016 que equivalen a un 36% y después de entrada en vigencia de la ley 2197 del 2016 que equivalen a un 64%, para el año 2023.

Cabe recalcar que el aumento en el recaudo es influenciado también por el incremento en el número de comparendos del 23% en la vigencia 2022 y un 30% en la vigencia 2023, lo que conlleva que en cada vigencia se acumulen valores muy altos pendientes de pago como cartera de este ingreso.

**Clasificación de la renta:** Las multas Código Nacional de Policía y Convivencia ciudadana hacen parte de los recursos de Ingresos Corrientes de Destinación Específica.

**Destinación de los recursos:** Ley 2197 de 2022, Artículo 45. En cumplimiento del párrafo del Artículo 180 de la Ley 1801 de 2016, el sesenta por ciento (60%) de los recursos provenientes del recaudo por concepto de multas se destinara a la cultura ciudadana, pedagogía y prevención en materia de seguridad, de los cuales un treinta por ciento (30%) será para financiar programas , proyectos de inversión y actividades de cultura ciudadana, un quince por ciento (15%) a la administración, funcionamiento e infraestructura del Registro Nacional de Medidas Correctivas, como elemento necesario para garantizar la prevención a través del recaudo y

almacenamiento de información detallada , georreferenciada y en tiempo real del estado de las multas en todo el territorio nacional, lo cual constituye un instrumento imprescindible para el cumplimiento de su función legal, y un quince por ciento (15%) para financiar el servicio de Policía en la modalidad de vigilancia . El cuarenta por ciento (40%) restante se utilizará en la materialización de las medidas correctivas impuestas por las autoridades de Policía, donde un quince por ciento (15%) se destinará para la implementación del Sistema de información que permita articular el recaudo, registro, transacción y monitoreo a nivel nacional.

### **1.1.02.03.001.22 MULTAS AMBIENTALES**

#### **1.1.02.03.001.22.01 SANCIONES POR VIOLACIÓN DE NORMAS – DAGMA**

Presupuesto para la vigencia fiscal 2024, se proyecta un recaudo por concepto de recuperación de cartera de los programas pertenecientes al rubro presupuestal de Derechos Ambientales por valor de \$470.000.000.

Base de cálculo: Los ingresos de esta fuente corresponden al valor de las multas o sanciones pecuniarias impuestas por violación de leyes, reglamentos o actos administrativos generales en materia ambiental, la sanción es impuesta por el DAGMA y tiene competencia de recaudo hasta 20 días hábiles, a partir de ese momento se hace traslado a cobro persuasivo hasta el sexto mes y después se da traslado a cobro coactivo.

Para calcular este concepto se tiene en cuenta la gestión que realiza el comité evaluador de multas. Este fondo, tiene su dinámica en el trabajo realizado por los grupos misionales y la parte sancionatoria.

Para la vigencia 2023, se ha presupuestado \$450.000.000, a julio 10 de 2023, el recaudo es de \$ 270.854.119, lo que equivale al 60,19% del total presupuestado.

La oficina de cobro persuasivo informa que a corte de julio del año 2023, la cartera que se encuentra en proceso es la siguiente:

TRASLADO	CANTIDAD	CARTERA (\$)
28764	3	29.295.418
36254	3	305.443.745
<b>TOTAL</b>	<b>6</b>	<b>334.739.163</b>

Cifras en pesos. Fuente: Cálculos D.A.H.D.

Para la vigencia 2024, el Grupo Jurídico Sancionatorio del DAGMA en relación con las Sanciones por Violación de Normas, estima una proyección de recaudo total por valor de \$470.000.000.

Se justifica en la continuidad de la estrategia de generación de recaudo implementada desde el 2022 por instrucciones de la Dirección, según la cual se estableció una meta general al Grupo Sancionatorio e individual por abogado, en cuanto a producción de actos administrativos (40 actos/mes) y número de procesos presentados ante el Comité de Sancionatorio de Multas (1/mes), en el marco de procesos sancionatorios ambientales, lo que garantizó la facturación y recaudo de una suma importante de recursos.

Clasificación de la renta: Estos recursos pertenecen al grupo de Ingresos Corrientes de destinación específica.

Destinación de la renta: El recaudo a percibir por esta renta se da en la ejecución de programas y proyectos de protección o restauración del medio ambiente y los recursos naturales renovables, de acuerdo con el Plan de Desarrollo de Santiago de Cali.

#### **1.1.02.03.001.22.02 MULTAS POR MALTRATO ANIMAL**

Presupuesto 2024: Para la vigencia fiscal del año 2024, se espera un recaudo por concepto de Multas por maltrato animal por valor de \$1.000.000.

#### **1.1.02.03.002 INTERESES DE MORA**

##### **1.1.02.03.002.01 INTERESES DE MORA SOBRETASA AMBIENTAL**

##### **1.1.02.03.002.02 IMPUESTO PREDIAL UNIFICADO**

##### **1.1.02.03.002.03 IMPUESTO DE INDUSTRIA Y COMERCIO**

##### **1.1.02.03.002.04 INTERESES DE MORA IMPUESTO COMPLEMENTARIO DE AVISOS Y TABLEROS**

##### **1.1.02.03.002.09 INTERESES DE MORA Y RECARGO IMPUESTO DE ALUMBRADO PÚBLICO**

##### **1.1.02.03.002.10 INTERESES DE MORA SOBRETASA BOMBERIL**

Presupuesto: para la vigencia fiscal del año 2024, se espera un recaudo por concepto de intereses y recargos por no pago de impuestos de \$15.866.431.041, de acuerdo a la renta que la genera como se puede observar en la siguiente relación:

### *Intereses Moratorios y Recargos*

Vigencia	Proyección
	2024
Por Predial Unificado	13.634
Por Sobretasa Ambiental	1.163
Por Sobretasa Bomberil	503
Por Industria y Comercio	463
Por Alumbrado Publico	104
<b>Total</b>	<b>15.866</b>

Fuente: Informe de Ejecución Presupuestal

Después de tres años de Papayazos o descuentos tributarios consecutivos, se concluye que, los contribuyentes con cartera vencida que no acogieron a los beneficios tributarios, es poco probable que se pongan al día con las obligaciones tributarias, y justamente esta cartera presenta mayor participación de los intereses moratorios del impuesto predial, por ejemplo, la cartera en intereses de predial que suma los procesos desde las vigencias 2006 a la 2017 asciende a \$ 419.302.758.141 y representa un 54% de la cartera total sumando todos los conceptos (Impuesto Predial Unificado). Es por esto, que las expectativas de recaudo de los intereses son bajistas, pues como se mencionó anteriormente, dentro de las estrategias de cobro de la OTOCC está el enfoque hacia los procesos más recientes, entre las vigencias 2018 a la 2022, y estas vigencias no presenta cartera alta por concepto de intereses moratorios. Debido a lo anterior, se proyecta un recaudo de intereses para el 2024 de la siguiente manera: crecimiento del 5% durante el primer semestre frente al año anterior, pues se espera que el 2024 no tenga políticas de descuentos en la tasa de interés. Para el segundo semestre del 2024, se proyecta un recaudo muy similar al del 2023, más un crecimiento del 1%, debido a las diligencias de secuestros y avalúo (medida cautelar) que se esperan hacer sobre la vigencia 2020.

El recaudo generado por la Oficina Técnica Operativa de Cobro Coactivo en los últimos años por concepto de ICA y sus complementos, el 30% ha correspondido a sanciones por no declarar, un concepto que no tiene asociado intereses moratorios y el restante de otros conceptos diferentes, entre éstos, en promedio el 12% corresponde a los intereses moratorios de ICA. Bajo este cálculo se hizo una primera aproximación para proyectar el interés de ICA para el segundo semestre del 2023 y el año 2024.

Clasificación de la renta: Los intereses moratorios y recargos causados por las diversas rentas se originan de ingresos corrientes de libre destinación o por ingresos corriente de destinación específica.

Destinación de los recursos: Los recursos obtenidos por intereses moratorios y recargos ocasionados por diversas rentas, participan en el financiamiento de los mismos gastos que financia el capital que los genera.

#### **1.1.02.03.002.06 INTERESES DE MORA IMPUESTO DE CIRCULACIÓN Y TRÁNSITO SOBRE VEHÍCULOS DE SERVICIO PÚBLICO**

##### **1.1.02.03.002.06.01 INTERESES DE MORA IMPUESTO DE CIRCULACIÓN Y TRÁNSITO SOBRE VEHÍCULOS DE SERVICIO PÚBLICO-TRANSPORTE PUBLICO TRADICIONAL**

Presupuesto: Para la vigencia fiscal del año 2024 se proyecta un ingreso por este concepto entre vigencia actual y vigencias anteriores de \$257.901.503.

Base del cálculo: De acuerdo a la ejecución del comportamiento histórico de la renta a 31 de diciembre de 2022 y lo corrido a agosto de 2023, se estima un valor de recaudo para 2024 de \$257.901.503.

Destinación de los recursos: Según el acuerdo 563 de 2023, la totalidad de los intereses del impuesto (100%) se destinarán a la financiación de la sostenibilidad económica del Sistema Integrado de Transporte Masivo SITM-MIO.

##### **1.1.02.03.002.06.02 INTERESES DE MORA IMPUESTO DE CIRCULACIÓN Y TRÁNSITO SOBRE VEHÍCULOS DE SERVICIO PÚBLICO-MASIVO INTEGRADO DE OCCIDENTE - MIO**

Presupuesto: El valor presupuestado para el año 2024 entre vigencia actual y vigencias anteriores es de \$303.810.385.

Base del cálculo: Debido a la baja ejecución del ingreso de esta renta durante el periodo de enero a diciembre de 2022 y lo corrido de enero a julio de 2023, se deja abierto el rubro para el año 2024 con un valor de \$303.810.385.

Destinación de los recursos: La totalidad (100%) del recaudo corresponde a Santiago de Cali-Secretaría de Movilidad, y será destinado únicamente a la seguridad vial (Acuerdo 0218 de 2.007).

#### **1.1.02.03.002.11 IMPUESTO DE ESPECTÁCULOS PÚBLICOS MUNICIPAL**

##### **1.1.02.03.002.11.01 INTERESES DE MORA IMPUESTO DE ESPECTÁCULOS PÚBLICOS MUNICIPAL DEL DEPORTE**

Los intereses y recargo se definen como el cobro que se les realiza a los contribuyentes por el no pago oportuno de sus impuestos y rentas. Se liquidan de conformidad con las normas legales vigentes.

Para el año 2024 se deja abierto el rubro de Intereses de Mora Impuesto de espectáculos públicos municipal del Deporte con un valor \$100.000.

#### **1.1.02.03.002.11.02 INTERESES DE MORA IMPUESTO DE ESPECTÁCULOS PÚBLICOS MUNICIPAL**

Los intereses y recargo se definen como el cobro que se les realiza a los contribuyentes por el no pago oportuno de sus impuestos y rentas. Se liquidan de conformidad con las normas legales vigentes.

Para el año 2024 se deja abierto el rubro de Intereses de Mora Impuesto de espectáculos públicos municipal con un valor \$200.000.

#### **1.1.02.03.002.16 INTERESES DE MORA CONTRIBUCIÓN DE VALORIZACIÓN**

Presupuesto: Para la vigencia fiscal 2024 se proyecta un recaudo por concepto de intereses de mora por un valor total de \$1.525.418.789.

#### **1.1.02.03.002.20 INTERESES DE MORA MULTAS DE TRÁNSITO Y TRANSPORTE**

Presupuesto: El periodo 2024 se proyecta un ingreso por este concepto entre vigencia actual y vigencias anteriores de \$ 2.325.599.117.

Base del cálculo: Se toma en cuenta el comportamiento del recaudo a 31 de diciembre del año 2022 y lo corrido de enero a julio de 2023.

Destinación de los recursos: Conforme a lo estipulado en acuerdo distrital 0563 de 2023, el treinta por ciento (30%), de los ingresos por concepto de multas por infracciones de tránsito que reciba la entidad territorial, irán destinados al funcionamiento sostenible del Sistema Integrado de Transporte Masivo, incluido el Mío Cable, el 70% restante debe ser destinado exclusivamente a planes de tránsito, educación, dotación de equipos, combustible y seguridad vial de la Secretaría de Movilidad.

#### **1.1.02.03.002.21 INTERESES DE MORA MULTAS CÓDIGO NACIONAL DE SEGURIDAD Y CONVIVENCIA CIUDADANA**

Para la vigencia fiscal del año 2024, no se proyectó ingreso por este concepto

#### **1.1.02.05 VENTA DE BIENES Y SERVICIOS**

##### **1.1.02.05.002 VENTAS INCIDENTALES DE ESTABLECIMIENTOS NO DE MERCADO**

#### **1.1.02.05.002.07 SERVICIOS FINANCIEROS Y SERVICIOS CONEXOS, SERVICIOS INMOBILIARIOS Y SERVICIOS DE LEASING**

##### **- ARRENDAMIENTO TORRE EMCALI**

Presupuesto: Para la vigencia fiscal 2024, se espera un recaudo por concepto de arrendamiento de la Torre Emcali, la suma total de \$4.404.314.236.

Base del Calculo: Según información suministrada por la Unidad de Bienes y Servicios el canon de arrendamiento de la torre de Emcali, Este concepto corresponde al cano de arrendamiento de la torre de EMCALI ubicada en el complejo CAM, la cual tiene un crecimiento proyectado del 9,5%, valor estimado de cierre de la inflación al final de la vigencia 2023.

Clasificación de la renta: La renta de arrendamiento de la torre de Emcali pertenece al grupo integrado por los Ingresos Corrientes de Libre Destinación ICLD.

Destinación de los recursos: El recaudo a percibir por esta renta se destinará a financiar gastos de funcionamiento, inversión, servicio de la deuda pública, pasivo pensional y transferencias a órganos de control, una vez descontado el 1% que se destinará para la adquisición y mantenimiento de las zonas de conservación de recursos hídricos o para financiar esquemas de pago por servicios ambientales, según lo determina la Ley 99 de 1993 en su artículo 111.

##### **- ARRENDAMIENTO DE ESCENARIOS DEPORTIVOS (CONTRATO DE ADMINISTRACIÓN MUNICIPIO – UNIVALLE).**

Presupuesto: Para la vigencia fiscal 2024, se espera un recaudo por esta renta de \$600.194.809.

Base del Calculo: Considerando lo recaudado en el transcurso de la vigencia 2023, y teniendo en cuenta la dinámica que han presentado los espectáculos deportivos en la ciudad, se proyectan ingresos conservadores por esta renta, teniendo en cuenta los recaudos en años anteriores.

Clasificación de la renta: El recaudo de estos recursos está determinado como un ingreso corriente de destinación específica.

##### **- ARRENDAMIENTO OTROS INMUEBLES**

Presupuesto: Para la vigencia fiscal 2024, se espera un recaudo por esta renta de \$660.473.486.



Clasificación de la renta: La renta de Arrendamiento Otros Inmuebles pertenece al grupo integrado por los ingresos corrientes de libre destinación ICLD.

Destinación de los recursos: El recaudo a percibir por esta renta se destinará a financiar Gastos de Funcionamiento, inversión, servicio de la deuda pública, pasivo pensional y transferencias a Órganos de Control, una vez descontado el 1% que se destinará para la adquisición y mantenimiento de las zonas de conservación de recursos hídricos o para financiar esquemas de pago por servicios ambientales, según lo determina la Ley 99 de 1993 en su artículo 111.

## **- PROGRAMAS DE VIVIENDA**

La Secretaría de Vivienda Social y Hábitat cuenta en la actualidad con proyectos de vivienda clasificados como: Ejidos y Baldíos, Legalización de Asentamientos y Planes Ejecutados.

Conforme a las condiciones establecidas en la circular No. 4131.020.22.2.1020.001719 del 25 de mayo del 2023, se realiza la proyección de ingresos del presupuesto del año 2024, por concepto de recuperación de cartera de los proyectos de vivienda entregados por la Secretaría de Vivienda Social y Hábitat.

Para realizar la respectiva proyección de recaudo, se tuvo en cuenta la siguiente información:

- El comportamiento histórico del Recaudo efectivo en pesos corrientes de las vigencias 2019, 2020, 2021 y 2022.
- El comportamiento de la ejecución de ingreso real 30 de junio del 2023 y la estimación con el IPC de 9.5 % para el recaudo a diciembre 31 del 2023.
- Valor IPC al 3.5% para estimar el recaudo del 2024.
- Causación del mes junio 2023
- El saldo de cartera del SVSH con corte al 30 de junio del 2023

## **EJIDOS Y BALDÍOS**

Presupuesto: Para la vigencia fiscal del año 2024, se proyecta un recaudo de \$31.856.343.

Base del cálculo: Para la proyección del año 2024, se toma como referencia el promedio de la ejecución a diciembre de 2022 más el estimado a diciembre de 2023, aplicando a este último periodo el 3,5% correspondiente al IPC, tomando como base las condiciones socioeconómicas de los deudores de esta cartera.

Destinación de la renta: El recaudo a percibir por esta renta se destinará a financiar los gastos de funcionamiento en cumplimiento al indicador de la ley 617 de 2000, inversión, servicio de la deuda pública, pasivo pensional, y transferencias a órganos de control.

### Ejidos y baldíos

Vigencia	Presupuesto Definitivo	Total Recaudo	% Var. Recaudo	% Cump. Ejec/Ppto
	1	2	3	4 = (2/1)
2018	56	109		192,30%
2019	51	110	1,60%	215,40%
2020	6	48	-56,40%	799,90%
2021	103	35	-27,30%	34,00%
2022	80	46	30,90%	57,70%
2023 Estim.	55	16	-65,80%	28,70%
2024 Ppto.	32	32	103%	100,00%

Cifras en Millones de pesos

Fuente: Informe de Ejecución Presupuestal - Calculos D.A.H.D.

Clasificación de la renta: la renta de Ejidos y Baldíos y otros planes de vivienda pertenecen a los Ingresos Corrientes de Libre Destinación.

### LEGALIZACIÓN DE ASENTAMIENTOS

Presupuesto: Para la vigencia fiscal del año 2024, se proyecta para Legalización de Asentamientos un recaudo de \$5.255.020.

Por legalización asentamientos

Vigencia	Presupuesto Definitivo	Total Recaudo	% Var. Recaudo	% Cump. Ejec/Ppto
	1	2	3	4 = (2/1)
2018	5	6		119,6%
2019	402	8	36,4%	1,9%
2020		5	-32,7%	42992,7%
2021	7	3	-38,9%	44,3%
2022	82	9	193,8%	11,3%
2023 Estim.	3	1	-90,3%	33,1%
2024 Ppto.	5	5	485,3%	100,0%

Cifras en Millones de pesos

Fuente: Informe de Ejecución Presupuestal - Calculos D.A.H.D.

Base del cálculo: Para la estimación del presupuesto del año 2024, se toma en cuenta el promedio de la ejecución del año 2022 más el estimado a diciembre de 2023, aplicando a este resultado el 3,5% correspondiente al IPC.

Destinación de la renta: El recaudo a percibir por esta renta se destinará a financiar los gastos de funcionamiento en cumplimiento al indicador de la ley 617 de 2000, inversión, servicio de la deuda pública, pasivo pensional, y transferencias a órganos de control.

Clasificación de la renta: la renta de Legalización de asentamientos y otros planes de vivienda pertenecen a los Ingresos Corrientes de Libre Destinación.

**PLANES EJECUTADOS**

Presupuesto: El presupuesto del año 2024, se proyecta para Planes Ejecutados un recaudo de \$577.147.391.

Planes Ejecutados				
Vigencia	Presupuesto Definitivo	Total Recaudo	% Var. Recaudo	% Cump. Ejec/Ppto
	1	2	3	4 = (2/1)
2018	545	588		107,8%
2019	923	511	-13,0%	55,4%
2020	252	342	-33,1%	135,8%
2021	370	465	35,8%	125,7%
2022	826	576	23,8%	69,7%
2023 Estim.	1.459	540	-6,3%	37,0%
2024 Ppto.	577	577	7,0%	100,0%

Cifras en Millones de pesos  
Fuente: Informe de Ejecución Presupuestal - Calculos D.A.H.D.

Base del cálculo: Para la estimación del presupuesto del año 2024, se toma como base el ingreso del año 2022 más el estimado de enero a diciembre de 2023, aplicando a este resultado el 3,5% correspondiente al IPC.

Destinación de la renta: El recaudo a percibir por esta renta se destinará a financiar los gastos de funcionamiento en cumplimiento al indicador de la ley 617 de 2000, inversión, servicio de la deuda pública, pasivo pensional, y transferencias a órganos de control.

Clasificación de la renta: la renta de Planes Ejecutados y otros planes de vivienda pertenecen a los Ingresos Corrientes de Libre Destinación.

## **1.1.02.05.002.08 SERVICIOS PRESTADOS A LAS EMPRESAS Y SERVICIOS DE PRODUCCIÓN**

### **85951 SERVICIOS DE COPIA Y REPRODUCCIÓN**

Para la vigencia fiscal 2024 se deja abierto el presupuesto con valor de \$2.000.000, dado el bajo recaudo que presenta la renta Servicios de Copia y Reproducción a junio de 2023 (\$806.932).

Clasificación de la renta: la renta de Servicios de copia y Reproducción pertenece al grupo integrado por los Ingresos Corrientes de Libre Destinación ICLD.

Base de cálculo: De acuerdo al comportamiento actual del ingreso, se deja abierto el rubro con \$2 millones, en razón al bajo comportamiento de la renta.

## **1.1.02.05.002.09 SERVICIOS PARA LA COMUNIDAD, SOCIALES Y PERSONALES**

### **- CONCEPTOS TÉCNICOS APROVECHAMIENTO DE LAS AGUAS SUBTERRÁNEAS Y SUPERFICIALES**

Presupuesto: Para la vigencia fiscal 2024, se proyecta un recaudo por este concepto por valor de \$405.090.000.

Base de cálculo: La renta se financia a través del cobro de distintos conceptos Seguimiento y Control a las concesiones, evaluación de viabilidad para el sellado de pozos, evaluación y seguimiento a los planes de manejo de afloramientos de aguas subterráneas en obras civiles (PMAAS) – Artículo 96 del acuerdo municipal 0373 de 2014 POT, evaluación de parámetros de exoneración en materia de vertimientos y evaluación de planes de mejoramiento.

Para calcular los valores a cobrar se utiliza la Ley 633 de 2000 y el Decreto 1280 de 2010 del Ministerio de Ambiente, y se tiene en cuenta el número de solicitudes y concesiones que se produzcan en la vigencia estimada.

La tendencia de recaudo ha sido significativa en los últimos años, con un porcentaje de cumplimiento siempre por encima del 99%. En cuanto a la vigencia 2023, se tiene presupuestado un monto de \$385.800.000, al 10 de julio de 2023 se han recaudado \$ 162.657.842, lo que equivale a un 42%. En este fondo se encuentran recaudos por medidas preventivas, anomalías que los técnicos del DAGMA han encontrado en el desarrollo de la concesión, este fondo se caracteriza por tener unos cobros especiales, que al no tener un fondo específico se registran en esta renta por similitud, como recaudos originados por conductas antijurídicas relacionadas con concepto hídricos vertimientos, concesiones pozos, etc.,.

Clasificación de la renta estos recursos pertenecen al grupo de Ingresos Corrientes de Destinación específica.

**- SERVICIOS DE EXPEDICIÓN DE PERMISOS, CONCEPTOS AMBIENTALES**

Presupuesto: En la proyección de los diferentes permisos, licencias, conceptos y servicios que tiene el grupo de Trámites y servicios Ambientales del DAGMA, para la vigencia del año 2024 se ha presupuestado \$492.778.000.

Corresponde a licencias, autorizaciones y demás instrumentos de control y manejo ambiental, que corresponde otorgar como autoridad ambiental para el ejercicio de actividades o la ejecución de obras dentro del territorio de su jurisdicción a quien lo requiera. Los grupos que facturan por tarifas ambientales dentro de la entidad son:

- 2.6.1 Gestión de Trámites Ambientales
- 2.6.2 Gestión Urbanística Ambiental
- 2.6.3 Ventanilla única de atención de trámites
- 2.6.4 Gestión de la calidad acústica

BASE LEGAL: Ley 99 de 1993; Acuerdo 018 de 1994 (Art. 24 numeral 6), Acuerdo 01 de 1996, Resolución 747 de 1998; Ley 633 de 2000; Decreto 0203 de 2001, Resolución 2613 de 2009, Resolución 1280 de 2010 Min ambiente.

BASE DE CÁLCULO: Para calcular este concepto se proyecta el valor estimado de la vigencia 2023 con el promedio de los tres últimos años de recaudo

A continuación, se detallan los diferentes procesos que adelantan los grupos que aportan al recaudo del Fondo.

**GESTIÓN DE TRÁMITES AMBIENTALES**

El recaudo que se genera por el Grupo de Gestión de Trámites Ambientales será el causado por actividades de evaluación y/o seguimientos a instrumentos de control tales como:

- a) Prorrogas Permisos
- b) Conceptos ambientales a empresas
- c) Evaluación del componente de emisiones atmosféricas empresarial
- d) Concepto de viabilidad de emisión de ruido en el marco del permiso de eventos masivos.

Adicionalmente, se generan recaudos por seguimientos a permisos, autorizaciones o instrumentos de control que son liderados por los grupos de Gestión de Flora Silvestre, Gestión de Fauna Silvestre y Gestión Urbanística Ambiental de la Subdirección de Gestión de Calidad Ambiental.

- e) Salvoconducto Único Nacional en Línea para la movilización de especies de Flora Silvestre.
- f) Salvoconducto Único Nacional en Línea para la movilización de especímenes de la diversidad biológica.
- g) Registro del Libro de Operaciones Forestales en Línea.
- h) Concepto Ambiental de Obra.

TRAMITE	PRESUPUESTO 2024
Prorrogas permisos	10.039.035
Conceptos ambientales a empresas	44.627.050
Evaluacion informes Tecnicosde emi	39.823.126
Concepto de viabilidad de emision d	48.338.642
Salvoconducto Unico nacional en lin	12.059.491
Salvoconducto Unico nacional en lin	870.923
Registro libro de Operaciones Forest	23.981.008
Concepto Ambiental de Obra	47.958.302
<b>TOATL</b>	<b>227.697.577</b>

Para la vigencia del año 2024 el presupuesto estimado es de \$ 227.697.577.

Mediante la Resolución No. 151 del 22 de febrero de 2022 se estableció el procedimiento sobre prórrogas para licencias, permisos, autorizaciones o concesiones ambientales, en aras de determinar la necesidad de realizar una evaluación técnica en cada una de esas solicitudes y de prescindir de la etapa de expedición del auto de inicio, con el propósito también de, en el marco del principio de eficacia administrativa, responder de una forma mucho más expedita dichas solicitudes; sin dejar a un lado la administración efectiva de los recursos naturales del Distrito. Por ello, desde este año el cobro por las solicitudes de las prórrogas considera el cobro de la evaluación técnica y se establece con un presupuesto estimado de \$ 10.039.035 .

Es importante precisar que el recaudo por conceptos ambientales proyectado para el año 2023 por valor de \$ 44.627.050, se verá disminuido, considerando que el Acto Administrativo que respaldaba dicho trámite quedó sin efectos, conforme a lo establecido en la Resolución DAGMA No. 4133.010.21.0.1536 del 27 de diciembre de 2019. Esto se verá reflejado en la disminución del número de empresas que solicitarán el concepto ambiental y a su vez la disminución de la facturación y el recaudo, proyectando un promedio estimado de 45 empresas.

Para el servicio de evaluación de informes de emisiones atmosféricas se espera un promedio de 55 empresas, que actualmente solicitan el servicio de evaluación que presta la entidad en el grupo de trámites y servicios ambientales, proyectando un presupuesto de \$ 39.823.126.

Por otra parte, el concepto de viabilidad de emisión de ruido en el marco del permiso de eventos masivos que es liderado por la Secretaría de Seguridad y Justicia, para

el año 2023 se realiza una proyección con el promedio estadístico de los años con normalidad y para acercar a una realidad proyectamos un presupuesto por valor de \$48.338.642, es importante resaltar que el recaudo depende de acciones culturales, deportivas y económicas de la ciudad y de la dinámica del comercio.

En el Salvoconducto Único Nacional en Línea para la movilización de especies de Flora Silvestre, se dio inicio a la aplicación de la inspección de la madera a partir de 2m, establecido en permiso de aprovechamiento forestal, cuyo presupuesto para el año 2024 alcanzará los \$ 12.059.491.

Al Registro del Libro de Operaciones Forestales en Línea, se le está practicando el seguimiento y revisión de sus operaciones, se practicarán aproximadamente 80 visitas a razón de \$300.000 cada una, representando un presupuesto para 2024 por \$ 23.981.008

Gestión Urbanística Ambiental, en el rubro Concepto Ambiental de Obra, se encarga de hacer seguimiento y control ambiental a todas las construcciones, para mitigar el impacto y que este sector cumpla la normativa en esta materia. La proyección para el año 2024, fue establecido con base en lo recaudado en la vigencia actual y en los recaudos del año 2022; por lo anterior para el 2024 se tendrá en cuenta la solicitud de aproximadamente de 55 conceptos para un presupuesto de \$47.958.302.

El Grupo de atención administrativo de trámites, desde el 2018 implementó por normativa nacional que todos los trámites se deben llevar vía electrónica, haciendo uso del instrumento VITAL; desde allí, se brinda atención a las solicitudes de Permiso de aprovechamiento Forestal de árboles aislados, Permiso de ocupación de cauce, Concesión de aguas subterráneas, Concesión de aguas superficiales, Permiso de prospección y exploración de aguas subterráneas, Licencias ambientales, Permiso de emisiones atmosféricas, Permiso de vertimientos, y el Permiso de habilitación de centros de diagnóstico automotor. Adicionalmente, se atienden solicitudes de Cesión de derechos y de Modificación de resolución.

El presupuesto para el 2023, en función de los seis (06) trámites y dos (02) requerimientos, que lidera este grupo y de los cuales se puede efectuar recaudo, de conformidad con los postulados de la Ley anti trámites.

**Estimación del recaudo de los trámites realizados por el Grupo Trámites de Trámites Ambientales a través de la Plataforma y el Grupo VITAL**

<b>TRAMITE</b>	<b>PRESUPUESTO 2024</b>
Permiso de aprovechamiento Forestal de	85.434.109
Permiso de ocupacion de cauce	58.152.317
Concesion de aguas subterraneas	103.553.532
Concesion de aguas superficiales	1.667.942
Permiso de Prospeccion y exploracion de	1.303.781
Cesion de derechos	352.783
Modificacion de resolucion	684.371
Permiso de habilitacion de centros de dia	13.931.572
<b>TOTAL</b>	<b>265.080.407</b>

Para la vigencia del año 2024 el presupuesto proyectado es de **\$ 265.080.407**

La proyección del presupuesto para el año 2024 del permiso de aprovechamiento forestal de árboles aislados (flora) se toma del promedio del valor de las solicitudes que ingresaron en el 2023, Por tanto, el valor a recaudar en el año 2024 es de \$85.434.109. Por su parte el trámite de solicitud de certificación ambiental para equipos analizadores de gases de escape de vehículos automotores se espera en promedio una solicitud cada dos meses, es decir seis (6) solicitudes para el año 2024.

El Permiso de Ocupación de Cauce, por la intervención del área de protección de cauces superficiales por realización de una obra hidráulica. Este permiso puede ser otorgado de manera temporal o permanente. Este trámite tiene un valor de \$2.076.869 y se estima un número de solicitudes del orden de 28, lo que equivale a un presupuesto de \$58.152.317 para el año 2024.

La proyección del trámite de concesión de aguas subterráneas (Hídrico) Parte del inventario de puntos de aguas subterráneas que reposa en el grupo de gestión del recurso hídrico. Las concesiones se vencen cada 5 años, por tanto, todos los usuarios de aguas subterráneas con resoluciones otorgadas en el año 2018 deben renovar en 2024. El costo de renovación de la concesión \$1.380.714 pesos sobre 75 renovaciones esperadas para esta vigencia. Para un presupuesto de \$103.553.532.

Los permisos de concesión de aguas superficiales (Hídrico), licencia ambiental y permiso de emisiones atmosféricas son de naturaleza aleatoria, determinar el número de solicitudes queda sujeto a la necesidad de los usuarios, en los dos últimos años 2021 y 2022, la tendencia en relación a las solicitudes de estos trámites



ha sido mínima. Por tanto, se proyecta para recaudo fiscal para el año 2024 el valor de una solicitud por cada uno de estos trámites por valor de \$1.667.942, tarifa establecida por los técnicos y profesionales participantes del control y de uso de las fuentes.

Para el caso del trámite de prospección y exploración vs la actividad de sellamiento de pozos, de acuerdo con el grupo de Gestión del Recurso Hídrico es el creciente incremento en la solicitud de sellamiento de pozos, más que aquellas para aprovechamiento del recurso hídrico subterráneo; por tanto, se estiman en promedio una solicitud con un monto total de \$ 1.303.781 para la siguiente vigencia fiscal.

En el caso de los trámites de cesión de derechos y modificación de resolución se estima una proyección para el año 2024 de \$ 352.783 y \$ 684.371 pesos, respectivamente, estos requieren de un cobro ya que dependen de un análisis jurídico adicional a que se había realizado en la solicitud del trámite inicial, además, de la gestión administrativa y en algunos casos del concepto del profesional técnico.

El valor proyectado para el Permiso de habilitación de centros de diagnóstico automotor parte del costo actual de trámite que se encuentra por encima de un SMLV para una proyección de \$ 13.931.572 (tarifa establecida por los técnicos y profesionales participantes del control y de uso de las fuentes), en la siguiente vigencia fiscal.

#### **- TASA COMPENSACIÓN ARBOREA**

Presupuesto: Para la vigencia fiscal 2024, se proyecta un recaudo por este concepto por valor de \$545.000.000.

Base del cálculo: El recaudo por esta renta corresponde a las medidas encaminadas a resarcir y retribuir a las comunidades, a las regiones y en general al ambiente, los impactos o efectos ocasionados por un proyecto o actividad sobre las coberturas vegetales, que no puedan ser prevenidos, corregidos o mitigados.

La Compensación Arbórea consiste en el desarrollo y la aplicación de un conjunto de planes correctivos para subsanar el daño generado a los ecosistemas naturales. Daños causados por distintas actividades industriales como la deforestación, la extracción, el desarrollo de infraestructuras, entre otras.

Es necesaria la determinación de los factores de cálculo, que surgen de la ponderación de variables como las medidas dasométricas de la especie, características ecológicas, procedencia e importancia sociocultural, histórica, paisajística, entorno y estado fitosanitario.

Este fondo se alimenta de las compensaciones, en este caso económicas que deben realizar los diferentes beneficiarios de Permisos de Aprovechamiento Forestal y cuya destinación va dirigida al mantenimiento y mejora del arbolado urbano.

Esta renta fue creada en la vigencia 2022 con base en el Acuerdo Municipal 353 de 2013

La ejecución de los ingresos por esta renta tiene trámites pendientes toda vez que el Ministerio de Medio Ambiente solicito la actualización del estatuto arbóreo, por lo tanto, el DAGMA manifiesta mediante oficio con radicado 202341330100036474 del 31 de julio de 2023, que en la vigencia 2023 se estima un recaudo máximo de \$100.000.000, lo que implica que el DAGMA presentara ante el COMFIS la solicitud de reducción de este fondo.

Esta renta fue creada en la vigencia 2022 con base en el Acuerdo Municipal 353 de 2013.

Clasificación de la renta: Estos recursos pertenecen al grupo de Ingresos Corrientes de destinación específica.

#### **- TASA POR UTILIZACIÓN DE AGUAS SUBTERRÁNEAS Y SUPERFICIALES**

Presupuesto: Para la vigencia fiscal 2024, se proyecta un recaudo por concepto de recuperación de cartera de los programas pertenecientes al rubro presupuestal de Conceptos técnicos aprovechamiento de las aguas subterráneas y superficiales por valor de \$109.00.000.

Base de cálculo: La tasa por utilización del agua subterránea se basa en el costo de extracción de un metro cúbico de agua y se calcula a partir de 266 pozos y aljibes inventariados. Los cuales presentan concesión por el DAGMA. Además, del cálculo por el aprovechamiento de las aguas superficiales.

En la actualidad, se cuenta con 397 pozos y aljibes inventariados dentro de la ciudad se espera que el consumo global de agua subterránea se mantenga o disminuya en cumplimiento de las políticas de programas de uso eficiente y ahorro de agua.

Para la vigencia 2023 se tiene presupuestado un recaudo de \$92.500.000 por esta renta, el recaudo al 10 de julio de 2023 es de \$ 27.464.029 que corresponde al 30% del presupuesto estimado para la vigencia 2023, en comparación con el mismo periodo frente a la vigencia inmediatamente anterior con el mismo corte su recaudo supero el 200%, dado a un caso atípico presentado, en la asignación de presupuesto bajo para la vigencia y el trabajo de recuperación de cartera que se

realizó dentro del organismo, ahora bien, para esta vigencia se espera incrementar el recaudo de acuerdo a la tendencia de años anteriores, para cumplir con lo presupuestado y dar continuidad al trabajo que se adelantó de recuperación de cartera de años anteriores, generado por empresas pequeñas; la Ley 99 de 1993 establece que a partir del cuarto mes se expida la facturación del año vencido, por lo que el incremento de recaudo de esta renta será visible después del segundo semestre de la vigencia.

En la construcción del Marco Fiscal de Mediano Plazo (MFMP), se ha considerado un incremento del 4,0%. De acuerdo a los niveles de precios de los metros cúbicos del consumo por los usuarios; esto debido a que en la actualidad se cuenta con 767 concesiones dentro de la ciudad y el consumo global de agua subterránea se espera que se mantenga o disminuya en cumplimiento de las políticas de Programas de Uso Eficiente y Ahorro de Agua y la definición de los módulos de consumo.

Teniendo en cuenta el análisis del comportamiento de esta renta, el presupuesto para la vigencia fiscal del año 2024 asciende a \$109.000.000

**- SEGUIMIENTO PLAN DE SANEAMIENTO Y MANEJO DE VERTIMIENTOS**

Presupuesto: Para la vigencia fiscal 2024, se proyecta un recaudo por este concepto por valor de \$67.600.000.

Corresponde a ingresos por el cobro que la Autoridad Ambiental realiza por los costos en que incurra en desarrollo de las actividades de seguimiento y control ambiental a la ejecución e implementación del Plan de Saneamiento y Manejo de Vertimientos dentro de su jurisdicción. La liquidación del cobro se realiza utilizando la Tabla Única para la aplicación de los criterios definidos en el sistema y método determinado en la Ley 633 de 2000 y sus resoluciones complementarias.

En la siguiente tabla se muestra la base legal del fondo, el cual fundamenta su aplicación.

NORMATIVA	TEMA
Resolucion 1433 de diciembre 27 de 2003	Se reglamenta el articulo 12 del decreto 3100 de 2003 sobre planes de saneamiento y manejo de vertimientos PSMV
Ley 633 de 2000	Tarifas por cobros ambientales
Resolucion 2145 de 2005	Modifica parcialmente las Resolucion 1433 de 2004
Resolucion 1280 de 2010	Por la cual se establece la escala tarifaria para el cobro de los servicios de evaluacion y seguimiento de las licencias

Base del cálculo: La liquidación del cobro se realiza utilizando la tabla única para la aplicación de los criterios definidos en el sistema y método determinado en la Ley 633 de 2000 acorde al Artículo 2 de la Resolución 1280 de 2010.

Para la vigencia 2023 se presupuestaron \$65.000.000 en este concepto, y aunque en el a corte julio 10 no hay recaudos por este concepto, se ejecuta un plan técnicamente realizado con un grupo de ingeniería que posterior a este al acuerdo establecido dentro del mismo, se debe realizar un seguimiento que requieren contratación de personal, la característica de este fondo solo lo paga EMCALI y en el mes de agosto se envía la factura, y su recaudo es a partir del mes de septiembre.

Se estima para la vigencia 2024 un valor de \$67.600.000 dando continuidad al recaudo fluctuante que ha presentado desde los años 2015 al 2022 debido al comportamiento de nivel de precios y la inflación.

Clasificación de la renta: Estos recursos pertenecen al grupo de Ingresos Corrientes de destinación específica.

Destinación de la renta: El recaudo a percibir por esta renta se da por la ejecución de programas y proyectos de protección o restauración del medio ambiente y los recursos naturales renovables, de acuerdo con el Plan de Desarrollo de Santiago de Cali.

#### **- CURSOS DE CONDUCCIÓN ESCUELA DE ENSEÑANZAS**

Presupuesto: Para la vigencia fiscal del año 2024, se espera un recaudo para el Distrito por concepto de Cursos de Conducción Escuelas de Enseñanzas por un valor de \$152.420.000.

Base del cálculo: Para la vigencia 2024, de acuerdo a los cursos realizados en 2022, lo corrido de 2023, se deja abierto el presupuesto con \$152.420.000

Clasificación de la renta: El recaudo por estos servicios que presta la Secretaría de Movilidad forman parte del Ingreso Corriente de Destinación Específica.

Destinación de los recursos: El total de los ingresos se orientan al fortalecimiento del Centro de Enseñanza Automovilística de la Administración Central de Santiago de Cali.

## 1.1.02.06 TRANSFERENCIAS CORRIENTES

### 1.1.02.06.001 SISTEMA GENERAL DE PARTICIPACIONES–SGP

El SGP integra los recursos que el Gobierno Nacional transfiere a las entidades territoriales para que financien los servicios a cargo en educación, salud, agua potable, saneamiento básico y por último el sector denominado propósito general. El sistema tiene reglas específicas sobre los requisitos y distribución que se realiza por cada sector y opera bajo un sistema de certificación de los municipios: los municipios certificados cuentan con ciertas responsabilidades exclusivas, así como mayor autonomía para administrar sus recursos.

#### Composición del SGP

El SGP está constituido por dos componentes: asignaciones especiales y asignaciones sectoriales, los cuales se detallan a continuación en el siguiente gráfico:

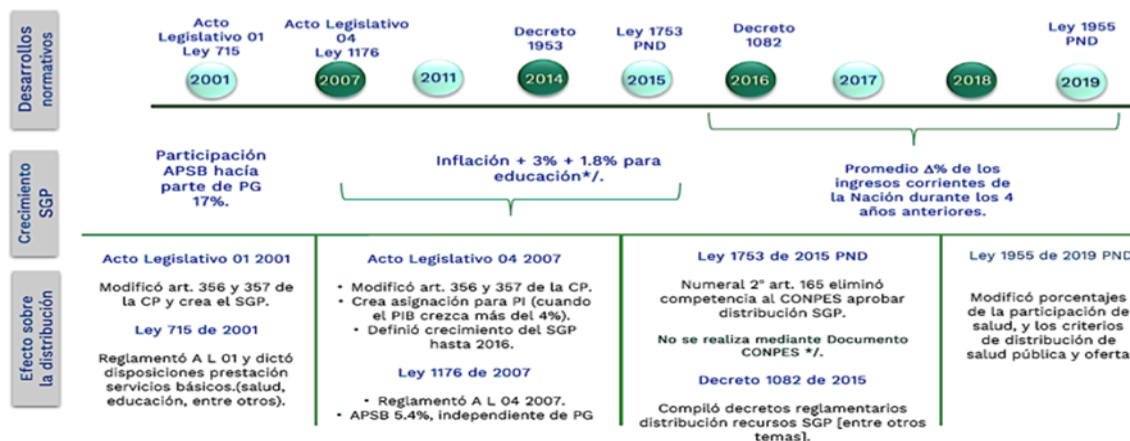
Distribución Recursos del Sistema General de Participaciones - SGP		
Componente	% Part.	Sectores
Asignaciones Especiales	4%	0,52% Resguardos Indígenas (Población indígena en Resguardos) 0,5% Alimentación Escolar (Municipios y Distritos) 0,08% Ribereños del Río Grande de la Magdalena (Municipio con Ribera en el Río Magdalena) 2,9 % Fondo de Pensiones Territoriales -FONPET (Departamentos, Distritos y Municipios)
Asignaciones Sectoriales	96%	58,5% Educación (Departamentos, Distritos y Municipios) 24,5% Salud (Departamentos, Distritos y Municipios) (Distribución : 87% Régimen Subsidiado , 10% Salud Pública , 3% Subsidio al Oferta) 5,4% Agua Potable y Saneamiento Básico (Departamentos, Distritos y Municipios) 11,6% Propósito General (Municipios y Distritos)

Fuente: Departamento Nacional de Planeación DNP

#### Marco normativo de referencia

La evolución del monto de la bolsa de los recursos del SGP y las respectivas asignaciones que se le transfiere a todas las entidades territoriales, ha estado afectado por diferentes desarrollos normativos, como se puede observar en este esquema publicado por Departamento Nacional de Planeación – DNP, así:

## Desarrollo normativos Recursos SGP



Fuente: Departamento Nacional de Planeación DNP

Por otra parte, es necesario precisar que la asignación de recursos del SGP para cada departamento, municipio o distrito, en cada vigencia, depende del comportamiento anual de cada una de las variables necesarias para la distribución definidas en la Ley, al igual que de la aplicación de los criterios de distribución de cada componente del SGP, sin embargo el crecimiento anual del monto total de la bolsa por cada uno de sus componentes, se incrementa de acuerdo al promedio de la variación porcentual que hayan tenido los Ingresos Corrientes de la Nación-ICN, durante los cuatro (4) años anteriores, conforme lo estipula el Acto Legislativo 04 de 2007.

### Distribución de los recursos SGP

La fórmula para la distribución de la bolsa de SGP, está establecida en una combinación de criterios como: población atendida, equidad social y criterios de eficiencia, no obstante, los recursos del SGP que se estiman para Santiago de Cali para la vigencia fiscal 2024, son proyectados de acuerdo a varios criterios y la evolución de las asignaciones, pero el incremento general es del 13.4%, con respecto a lo asignado para la vigencia fiscal 2023.

### Entidades encargadas del giro de los recursos del SGP

Cabe señalar que el DNP solo tiene la competencia de realizar la distribución de los recursos del SGP, y que el giro de los mismos corresponde según la participación, a las siguientes entidades:

Entidad Encargada del Giro Recursos SGP	Participación Destinataria
Ministerio de Hacienda y Crédito Público Subdirección Financiera	Asignaciones especiales (alimentación escolar*,resguardos indígenas, municipios ribereños del Río Grande de la Magdalena* y el Fondo de Pensiones Territoriales (Fonpet) y de la participación de propósito general.
Ministerio de Educación Nacional Grupo de Tesorería y Pagaduría	Participación en Educación.
Ministerio de Salud y Protección Social Grupo de Tesorería y Pagaduría	Participación en Salud
Ministerio de Vivienda, Ciudad y Territorio Viceministerio de Agua y Saneamiento Básico Grupo de Finanzas y Presupuesto	Participación en Agua Potable y Saneamiento Básico

Fuente: DNP, Dirección de Inversiones y Finanzas Públicas, Grupo de Financiamiento Territorial

### 1.1.02.06.001.01 PARTICIPACIÓN PARA EDUCACIÓN

Los recursos del SGP que se destinan a la asignación sectorial para educación corresponden al 58,5% del total de los recursos del sistema, una vez descontado el 4% para asignaciones especiales. Este componente financia la prestación del servicio de educación en sus niveles preescolar, básica y media en todas sus modalidades de atención, para la vigencia fiscal 2024 se afora para el sector educativo un monto por valor total de \$ 912.170.926.636, distribuidos de la siguiente manera:

SGP Participación para Educación- 58.5% - Distribución por Criterios

Detalle	Asignaciones						
	2018	2019	2020	2021	2022	2023 Est.	2024 Proy
<b>Prestación Servicios</b>	<b>519.841</b>	<b>561.377</b>	<b>596.904</b>	<b>623.511</b>	<b>671.765</b>	<b>732.857</b>	<b>888.715</b>
Población Atendida	504.900	529.038	520.813	517.232	520.311	585.889	659.711
Matrícula	503.201	526.975	518.684	515.181	518.195	577.124	649.842
Matrícula desertora						6.339	7.137
Discapacidad	1.453	1.563	1.662	1.510	1.512	1.774	1.997
Capacidades excepcionales	159	276	333	307	372	409	460
Internados							
Sistema de responsabilidad penal adolescente (SRPA)	86	224	134	234	231	244	274
Cancelaciones PSM							
Complemento a Población Atendida	13.272	30.546	74.424	104.497	149.654	145.120	227.131
Conectividad	1.670	1.794	1.667	1.782	1.801	1.849	1.873
PAE							
Costo derivado del mejoramiento de la calidad							
<b>Calidad</b>	<b>21.705</b>	<b>21.727</b>	<b>24.327</b>	<b>23.689</b>	<b>23.178</b>	<b>22.339</b>	<b>23.456</b>
Calidad (Gratuidad)	12.011	12.034	16.268	12.975	12.539	11.966	10.891
Calidad (Matrícula)	9.694	9.694	8.059	10.715	10.639	10.372	12.565
<b>Total SGP Educación</b>	<b>541.546</b>	<b>583.104</b>	<b>621.231</b>	<b>647.201</b>	<b>694.943</b>	<b>755.196</b>	<b>912.171</b>

Fuente: Documentos de Distribución SGP y Secretaría de Educación - Santiago de Cali

1.1.02.06.001.01.01 PRESTACIÓN DEL SERVICIO EDUCATIVO

Presupuesto: Para financiar el costo de la prestación de servicio educativo para a la vigencia 2024, se requieren recursos por valor de \$ 888.715.274.962 distribuidos de la siguiente manera:

Detalle	Asignaciones						
	2018	2019	2020	2021	2022	2023 <sup>Asig</sup>	2024 <sup>Proy</sup>
<b>Total Prestación de Servicios</b>	<b>519.841</b>	<b>561.377</b>	<b>596.904</b>	<b>623.511</b>	<b>671.765</b>	<b>732.857</b>	<b>888.715</b>
12410101 - S.G.P. Sector Educación-Prestación Servicios	455.766	485.737	519.408	536.973	578.836	621.527	757.300
Población Atendida	440.825	453.398	443.317	430.694	427.382	466.651	528.295
Cancelaciones PSM							
Complemento a Población Atendida	13.272	30.546	74.424	104.497	149.654	212.209	227.131
Conectividad	1.670	1.794	1.667	1.782	1.801	1.849	1.873
12410103 - S.G.P. Sector Educación-Prestación Servicios(Cuota Administración)	6.778	7.455	8.937	8.465	14.161	14.517	16.312
12410102 S.G.P. Sector Educación-S.S..F.-Aportes patronales de docentes y directivos docentes	57.297	68.185	68.559	78.073	78.768	96.813	115.104
<b>% Var</b>		<b>8 %</b>	<b>6 %</b>	<b>4 %</b>	<b>8 %</b>	<b>9 %</b>	<b>21 %</b>

ente: Documentos de Distribución SGP y Secretaría de Educación - Santiago de Cali

Base del cálculo: Atendiendo lo manifestado y conociendo el comportamiento histórico de esta fuente de recursos, se realiza el cálculo por separado de cada subcomponente que conforma la prestación del servicio educativo

a) Prestación del servicio sector Educación – población a atendida, completo y conectividad

Para la proyección de estos recursos, primero se debe tener en cuenta los aspectos relevantes que expone el Artículo 16 de la Ley 715 de 2001, el cual señala que la Participación para Educación del Sistema General de Participaciones SGP distribuida por Municipios y distritos atendiendo los criterios de población atendida conforme a las tipologías y la población por atender en condiciones de eficiencia y equidad.

No obstante, para lograr la sostenibilidad financiera de las inversiones con estos recursos, la estrategia de aforo presupuestal se formula con el valor del costo de la planta de cargos de los funcionarios pertenecientes a la secretaria de Educación que laboran en 343 sedes de las 92 instituciones educativas existentes y los administrativos que prestan sus servicios en la sede principal del organismo discriminados., así:



Planta de Cargos - Funcionarios de la Secretaria Educación

<b>Persona Docentes</b>	<b>6.371</b>
Personal Docente Directivos	422
Personal Docente	5.949
<b>Personal Administrativo</b>	<b>1.319</b>
Administración Central Central	128
Instituciones Educativas Oficiales	1.191
<b>Total funcionarios</b>	<b>7.690</b>

Fuente: Secretaria de Educación de Santiago de Cali

- **Recursos Requeridos para la prestación del servicio**

Para calcular este subcomponente primero se toma como base el costo de la planta de cargos de los docentes, personal administrativo, directivo de los planteles educativos y otros gastos asociados, que con respecto a la vigencia 2023 varían en un 21%, debido al incremento del reajuste salarial decretado para el 2023.

Proyección Recursos Prestación de Servicios Requeridos	Pesos Corrientes
Concepto Gasto	2024 Proy
<b>Prestación de Servicios</b>	<b>757.299.895.208</b>
Personal Docente	527.172.140.121
Personal Administrativo Instituciones Educativas	81.374.701.207
Dotación Ley 70 de 1988 Personal Docentes y Administrativos	3.094.950.330
Cobertura Educativa	140.476.006.238
Conectividad	1.873.403.865
Necesidades Educativas Especiales (NEE) y SRPA	3.308.693.447
<b>Aportes Patronales y de Docentes S.S.F</b>	<b>115.103.526.427</b>
<b>Personal Administrativo Planta Central</b>	<b>16.311.853.327</b>
<b>Total Costo proyectado Prestación Servicio-Sector educación</b>	<b>888.715.274.962</b>

Fuente: Secretaria de Educación - Santiago de Cali

• **Tipología**

En un segundo lugar se define la Tipología, en el marco de la Ley 715 de 2001, se entiende por tipología el conjunto de variables que caracterizan la prestación del servicio educativo en los niveles de preescolar, básica y media, de acuerdo con metodologías diferenciadas por zona rural y urbana.

De acuerdo con lo anterior, el propósito de determinar o definir el monto de cada tipología es la de garantizar la asignación de los recursos para atender como mínimo los gastos inherentes a la prestación de los servicios educativos, tales como: la nómina docente, los gastos administrativos y la contratación de la prestación del servicio.

La definición de la tipología (asignaciones por alumno) para la vigencia 2024, tiene como base el valor de la asignación por alumno correspondiente a la certificada para el año 2023, con un incremento del 13%, como se puede apreciar en la siguiente tabla:

SGP Educación -Tipología Cifras en pesos

Tipología para la asignación por alumno		Vigencias					%Var
		2020	2021	2022	2023 <sup>Est</sup>	2024 <sup>Proy</sup>	
<b>U r b a n a</b>	Preescolar (Jardín y Transición)	2.562.700	2.562.700	2.562.700	3.075.240	3.462.720	13%
	Primaria	2.050.160	2.050.160	2.050.160	2.460.192	2.770.176	13%
	Secundaria	2.306.430	2.306.430	2.306.430	2.767.716	3.116.448	13%
	Media	2.434.565	2.434.565	2.434.565	2.921.478	3.289.584	13%
	Ciclo 2 de adultos	613.211	613.211	613.211	735.853	828.570	13%
	Ciclo 3 - 6 de adultos	613.211	613.211	613.211	735.853	828.570	13%
<b>R u r a l</b>	Preescolar (Jardín y Transición)	3.331.509	3.331.509	3.331.509	3.997.811	4.501.535	13%
	Primaria	2.665.207	2.665.207	2.665.207	3.198.248	3.601.227	13%
	Secundaria	2.998.358	2.998.358	2.998.358	3.598.030	4.051.382	13%
	Media	3.164.933	3.164.933	3.164.933	3.797.920	4.276.458	13%
	Ciclo 2 de adultos	822.915	822.915	822.915	987.498	1.111.923	13%
	Ciclo 3 - 6 de adultos	822.915	822.915	822.915	987.498	1.111.923	13%

Fuente: Documentos de Distribución SGP y Secretaría de Educación Santiago de Cali

Al mismo tiempo, la ley señala que la Nación definirá la metodología para el cálculo de la asignación por alumno y anualmente fijará su valor atendiendo las diferentes tipologías, acorde a la disponibilidad de los recursos del Sistema General de Participaciones.

• **Población atendida y Asignación por matrícula**

En tercer lugar, se establece la asignación por matrícula, que se calcula en \$659.710.719.796 para el 2024, con la que se pretende atender el mismo número de niños y jóvenes matriculados en las Instituciones Educativas del Distrito de Santiago de Cali, certificada por el Ministerio de Educación Nacional-MEN en 227.519 el cual se utilizó para la asignación de los recursos del S.G.P.-Prestación de Servicio de la vigencia 2023, y que multiplicada por la tipología definida para el 2024 nos da el valor de la asignación por matrícula, así:

SGP Participación Educación - Proyección Asignación por Matrícula 2024

Pesos corrientes								
Tipología		Matrícula Oficial y Contratada ( Oficial y Privada )						Proyección 2024 Vr . Asignación Matrícula 2023
Zona / Nivel educativo	2024	Matrícula Regular	Desertores (60%)	Discapacidad (20%)	Capacidades Excepcionales (20%)	(SRPA) (20%)	Total matrícula	
1	3	4	5	6	7	8	9 = ( 4+5+6+7+8 )	9 = ( 3 x 8 )
Urbana		208.803	4.101	3.195	443	449	216.991	621.682.636.004
Preescolar (Jardín y Transición)	3.462.720	13.907	261	491	16	0	14.675	49.049.432.200
Primaria	2.770.176	84.488	1.430	1.109	98	39	87.164	237.113.785.189
Secundaria	3.116.448	72.788	1.471	1.028	214	303	75.804	230.553.592.440
Media	3.289.584	29.365	443	354	113	93	30.368	97.841.445.777
Ciclo 2 de adultos	828.570	1.010	93	58	-	2	1.163	893.033.261
Ciclo 3 - 6 de adultos	828.570	7.245	403	155	2	12	7.817	6.231.347.137
Rural		9.951	156	187	232	2	10.528	38.028.083.792
Preescolar (Jardín y Transición)	4.501.535	623	11	1	1	0	636	2.835.967.167
Primaria	3.601.227	4.019	59	91	42	0	4.211	14.696.608.399
Secundaria	4.051.382	3.405	63	56	138	0	3.662	14.105.290.805
Media	4.276.458	1.318	11	21	51	0	1.401	5.726.177.155
Ciclo 2 de adultos	1.111.923	56	2	3	-	0	61	64.269.135
Ciclo 3 - 6 de adultos	1.111.923	530	10	15	-	2	557	599.771.130
Total asignación por matrícula 2023		218.754	4.257	3.382	675	451	227.519	659.710.719.796

Fuente: Documentos de Distribución SGP y Secretaría de Educación - Santiago de Cali

La Matrícula, es una variable que se determina a partir del número total de alumnos matriculados en la vigencia anterior de acuerdo con la información reportada por el Sistema de Información de Matrículas (SIMAT), para cada una de las entidades territoriales certificadas en educación. La matrícula que se reconoce es la matrícula oficial, la matrícula contratada oficial y la matrícula contratada privada, por niveles educativos (jardín, transición, primaria, secundaria, media y ciclo de adultos) y por zonas geográficas (urbano y rural). A partir de la matrícula total, se hacen reconocimientos diferenciales adicionales a esta variable, de acuerdo con las condiciones especiales de la población por atender.

## SGP Participación Educación - Proyección Matricula

Tipología	
Zona / Nivel educativo	Matricula 2024
<b>Urbana</b>	<b>216.991</b>
Preescolar (Jardín y Transición)	14.675
Primaria	87.164
Secundaria	75.804
Media	30.368
Ciclo 2 de adultos	1.163
Ciclo 3 - 6 de adultos	7.817
<b>Rural</b>	<b>10.528</b>
Preescolar (Jardín y Transición)	636
Primaria	4.211
Secundaria	3.662
Media	1.401
Ciclo 2 de adultos	61
Ciclo 3 - 6 de adultos	557
<b>Total</b>	<b>227.519</b>

Fuente: Secretaria de Educación - Santiago de Cali

El reconocimiento: Adicional a la matricula regular y a la tipología para estimar el valor a asignar por población atendida , se debe tener en cuenta el 60% de cada tipología que se le reconoce a la entidad por los estudiantes retirados que tuvieron matriculados en el sistema de información de matrículas (SIMAT) por más de 5 meses y se retiraron (incluye desertores), un 20% por la atención a estudiantes con necesidades educativas especiales (NEE), es decir estudiantes que presenta la condición de discapacidad y capacidades excepcionales; se reconoce el 20% para la población estudiantil que está privada de la libertad y se encuentra recluida en centros especializados que administra el ICBF, y que se atiende bajo Sistema de Responsabilidad Penal Adolescente (SRPA).

Jornada única: Esta es una estrategia de mejoramiento basada en la gestión del tiempo escolar que busca que los estudiantes permanezcan más tiempo en el establecimiento educativo, donde se reconoce un 20% del valor de cada tipología.

Internados: costo adicional que implica la atención de estos estudiantes internos, y corresponde al 25%. En el caso de los internados de los departamentos creados

por la Constitución Política, este valor es de 50%, lo cual obedece a la alta dispersión geográfica de estas entidades territoriales.

Reconocimientos - Factores para el cálculo de valor total asignación

**Valores diferenciales según condición de la población a atender**

Desertores >= 5 meses	0.6
Jornada única	0.2
Discapacidad	0.2
Capacidades excepcionales	0.2
Internados	0.25
SRPA	0.2

Fuente: Ministerio de Educación Nacional

- **Complemento**

Este componente hace parte de la distribución por el criterio de población atendida, y teniendo en cuenta que se debe garantizar al menos el costo mínimo de la prestación del servicio, debe llevarse a cabo una asignación de recursos complementarios cuando el MEN identifica que existen entidades territoriales certificadas que no logran cubrir el 100% de los costos asociados a la prestación del servicio educativo.

Esta asignación se obtiene de deducir de lo asignado en la vigencia respectiva por el criterio de población atendida, más excedentes netos de las entidades territoriales en educación en la vigencia inmediatamente anterior, los gastos de nómina docente y directiva docente, incluidos los prestacionales, gastos administrativos, contratación de la prestación del servicio ajustada por ineficiencia, costo derivado del mejoramiento de calidad, y los costos derivados de la conectividad en establecimientos educativos oficiales.

Para la asignación de estos recursos se deben observar dos aspectos: El primero es que únicamente es posible distribuir hasta por el monto disponible del SGP educación de la vigencia respectiva, es decir, si la suma de la insuficiencia para cubrir el monto mínimo de las entidades territoriales que lo requieran es mayor, solo se podrá distribuir hasta el monto que permita el saldo disponible. Segundo, no todas las entidades requieren recursos por complemento; esto depende del balance que se construya; las entidades que obtengan un balance positivo, no requerirán asignación complementaria; por el contrario, si el balance es negativo, serán beneficiarias de recursos de complemento.

A continuación, se relaciona la manera de cómo se calcula el complemento para la población atendida, proyectada para el 2024:

<b>SGP - Educacion - Recursos requeridos para la Prestación de Servicio:</b>		Pesos Corrientes
<b>Detalle</b>		<b>Proyección 2024</b>
Personal Docente		527.172.140.121
Personal Administrativo Instituciones Educativas		81.374.701.207
Dotacion Ley 70 de 1988 Personal Docentes y Administrativos		3.094.950.330
Cobertura Educativa		140.476.006.238
Necesidades Educativas Especiales (NEE) y SRPA		3.308.693.447
Aportes Patronales y de Docentes S.S.F		115.103.526.427
Personal Administrativo Planta Central		16.311.853.327
Conectividad		1.873.403.865
<b>Total Costo proyectado Prestación Servicio-Sector educación</b>		<b>888.715.274.962</b>
<b>Proyeccion Asignación por matrícula S.G.P. Educación -Prestación Servicio (Doce doceavas)</b>		<b>659.710.719.796</b>
<b>Superavit/ Deficit ( Complemento a poblacion atendida )</b>	<b>-</b>	<b>229.004.555.166</b>

Fuente de informacion :Secretaria de Educación

El monto que se identifica como superávit / déficit) por valor de \$229.004.555.166 se incorpora al presupuesto proyectado para el 2024 y se espera que el MEN lo reconozca como complemento a población atendida, ya que se identifica que existe insuficiencia de recursos para garantizar los costos mínimos de prestación del servicio: gastos de nómina docente y directiva docente, incluidos los prestacionales; los recursos destinados a ascensos en el escalafón docente; gastos administrativos autorizados; contratación de la prestación del servicio ajustada por ineficiencia; costo derivado del mejoramiento de calidad; y los costos derivados de la conectividad en establecimientos educativos oficiales.

#### **b) Prestación de Servicio Sector Educación – Cuota de Administración (Gastos Administrativos)**

Corresponde a un monto apropiado y limitado de los recursos de la Participación para Educación del SGP para atender los costos asociados a la administración y gestión eficiente y oportuna de los recursos del SGP, de acuerdo con las competencias de los departamentos, distritos y municipios certificados, señaladas en los artículos 6 y 7 de la Ley 715 de 2001.

SGP Prestacion de Servicios Educacion / Cuota -Gastos Administrativos							
Detalle	2018	2019	2020	2021	2022	2023 Asig.	2024 proy
<b>Total Asigacion Prestacion del Servicio Educat</b>	<b>504.900</b>	<b>529.038</b>	<b>595.238</b>	<b>517.232</b>	<b>520.311</b>	<b>585.889</b>	<b>659.711</b>
<b>Cuota de Administracion Ejecucion Presupuesta</b>	<b>6.778</b>	<b>7.455</b>	<b>8.937</b>	<b>8.465</b>	<b>12.870</b>	<b>14.517</b>	<b>16.312</b>
% Participación	1,3%	1,4%	1,5%	1,6%	2,5%	2,5%	2,5%
<b>Gastos Administrativos Autorizados</b>	<b>67.652</b>	<b>70.479</b>	<b>69.930</b>	<b>70.332</b>	<b>75.438</b>	<b>86.434</b>	<b>97.325</b>
% Maximo Gastos Permitidos	13,4%	13,3%	11,7%	13,6%	14,5%	14,8%	14,8%

Fuente de informacion :Secretaria de Educacion y Documentos de Distribucion SGP

Nota : En el 2020, el valor que se tiene en cuenta para calcular los gastos administrativos autorizados, corresponde a la asignación del total de la Población atendida

El monto proyectado por valor de \$16.311.853.327 de este subcomponente, tienen una participación del 14.8% sobre el valor calculado como asignación por matrícula y se utiliza para sufragarlos los siguientes gastos:

- a. El personal administrativo del nivel central de la Secretaría de Educación que se pagaban con los recursos del Situado Fiscal a diciembre 31 de 2001 y cuyos cargos fueron avalados por el Ministerio de Educación en el proceso de definición y organización de plantas.
- b. Los gastos asociados a los procesos misionales inherentes a la administración del servicio, tales como: costos de procesamiento de nómina, papelería, muebles y equipos, entre otros.
- c. Estos recursos no se pueden utilizar para crear cargos en la planta de personal administrativo, que causen costos adicionales al Sistema General de Participaciones.

Estos recursos hacen parte del cálculo del componente de prestación de servicios. De acuerdo a lo establecido en el artículo 31 de Ley 1176 de 2007 y el inciso 4° del numeral 16.1.1 del Artículo 16 de la Ley 715 de 2001, en dichas tipologías se incluye un porcentaje para gastos administrativos, el Distrito de Santiago de Cali puede disponer por autorización del Ministerio de Educación hasta un 14.8% (86.434.432.717), del total de los recursos denominados prestación de servicio para la vigencia 2023, con el fin de cubrir los costos de todo el personal administrativo en Instituciones Educativas y en la Planta de cargos de la Secretaria de Educación, siguiendo la línea, por restricción del gasto solamente se utilizará el 2.5% de estos recursos para el 2024.

**c) Prestación de Servicio Sector Educación- Aportes Patronales de Docentes y Directivos Docentes S.S.F.**

Los aportes patronales y del afiliado hacen parte del cálculo del componente de prestación de servicios y son girados directamente por el Ministerio de Educación de la Nación al Fondo Nacional de Prestaciones Sociales del Magisterio. La entidad territorial presupuesta estos aportes sin situación de fondos. Por este rubro se atienden los pagos por concepto de cesantías y previsión social del personal docente.

SGP Prestación de Servicios Educacion /Aportes Patronales							
Detalle	2018	2019	2020	2021	2022	2023 Asig.	2024 Estm.
Total Asignado S.G.P. Sector Educación-Prestación Servicio (Doce doceavas) Pago Personal de Planta y Contratación Cobertura	519.841	561.377	596.904	623.511	671.765	732.857	888.715
S.G.P. Sector Educación-S.S.F. Aportes Patronales y Aportes de Docentes y Directivos Docentes	57.297	68.185	78.073	81.138	78.768	96.813	115.104
% Participación	11,0%	12,1%	13,1%	13,0%	11,7%	13,2%	13,0%

Cifras en millones de pesos

Fuente de información : Secretaria de Educación Municipal , Documentos Conpes Social y Documentos de asignación SGP

Para la vigencia fiscal 2024, se aforan recursos por valor de \$115.103.526.427, con una participación del 13,8% del total de los recursos que se proyectan para el componente de prestación del servicio.

**1.1.02.06.001.01.03 CALIDAD**

Presupuesto: Para la vigencia fiscal 2024 se estiman las asignaciones por este concepto por un valor total de \$23.455.651.674, como se detalla a continuación:

SGP Participación para Educación- Calidad

Millones de pesos							
Detalle	Asignaciones						
	2018	2019	2020	2021	2022	2023 Asign.	2024 Proy
<b>Calidad</b>	<b>21.705</b>	<b>21.727</b>	<b>24.327</b>	<b>23.689</b>	<b>23.178</b>	<b>22.339</b>	<b>23.456</b>
Calidad (Gratuidad)	12.011	12.034	16.268	12.975	12.539	11.966	10.891
Calidad (Matrícula Oficial )	9.694	9.694	8.059	10.715	10.639	10.372	12.565



Base del Calculo: Teniendo en cuenta la disminución en la asignación de recursos para la vigencia 2023 y el comportamiento en los últimos cinco años, se proyecta un incremento total del 5%, aunque entre subcomponentes hay variaciones negativas.

#### 1.1.02.06.001.01.03.01 CALIDAD POR MATRÍCULA OFICIAL

**Calidad por Matrícula Oficial:** Son los recursos transferidos a todos los municipios y distritos para financiar el mejoramiento de calidad de la educación. Estos recursos se asignan de acuerdo la población atendida en los establecimientos educativos oficiales y deben ser destinados entre otras, a actividades relacionadas principalmente con dotaciones escolares, mantenimiento y adecuación de la infraestructura, interventoría, sistemas de información y acciones de mejoramiento de la gestión académica enmarcados en los planes de mejoramiento institucional. Se determina anualmente a partir de una asignación por alumno, y las entidades territoriales beneficiarias de estos recursos son los distritos, municipios y áreas no municipalizadas de Amazonas, Guainía y Vaupés. El artículo 2.3.1.6.1.1 del Decreto 1075 del 2015 indica que la distribución de los recursos de este componente debe tener en cuenta los siguientes parámetros:

Variables calidad matrícula oficial

Nombre	Descripción
Matrícula oficial atendida	Número de estudiantes matriculados en establecimientos educativos estatales, excluyendo ciclos de adultos, que son financiados con los recursos del SGP.
Matrícula atendida según condiciones de desempeño	Matrícula oficial atendida, excluyendo ciclos de adultos ponderada según el desempeño de los establecimientos educativos estatales que atendieron dicha matrícula.
Matrícula atendida en establecimientos educativos estatales que mejoran en su desempeño	Matrícula oficial atendida, excluyendo ciclos de adultos ponderada según la mejora educativa de los establecimientos educativos estatales que atendieron dicha matrícula.
Número de sedes con matrícula atendida	Número de sedes de los establecimientos educativos estatales que tuvieron matrícula oficial atendida, excluyendo ciclos de adultos.

Para la vigencia 2023 la distribución de recursos fue inferior a la asignación del 2022.

#### 1.1.02.06.001.01.03.02 CALIDAD POR GRATUIDAD

**Calidad por Gratuidad SSF:** La gratuidad educativa es una estrategia del sector educativo, que tiene como objetivo lograr el acceso y la permanencia escolar a

través de la transferencia de recursos financieros a las instituciones educativas estatales, otorgados por cada estudiante atendido en los niveles de preescolar, básica y media sin que se les haga cobros por derechos académicos (como la matrícula y la pensión) o servicios complementarios (entre los que están los certificados y constancias de estudio, carné estudiantil, agenda y manual de convivencia).

Se determina anualmente a partir de una asignación por alumno, de acuerdo con dos variables: la matrícula en los establecimientos educativos beneficiarios y el indicador de gratuidad. Las entidades territoriales beneficiarias de estos recursos son los distritos, municipios y áreas no municipalizada de Amazonas, Guainía y Vaupés.

El indicador de gratuidad se normaliza y se obtiene para cada entidad territorial beneficiaria un nuevo valor normalizado, arrojando como resultado un factor que mide qué tan alejado está el indicador de gratuidad del establecimiento educativo, como porcentaje de la desviación estándar de todos los establecimientos incluidos en el ejercicio de distribución.

La tipología corresponde al valor per cápita que se reconoce para cada nivel educativo, por zona geográfica y se ajustan al indicador de gratuidad normalizado. Estas nuevas tipologías son el valor per cápita final.

#### **1.1.02.06.001.02 PARTICIPACIÓN PARA SALUD**

De conformidad con lo previsto en el artículo 47 de la Ley 715 de 2001, modificado por el artículo 233 de la Ley 1955 de 2019, los recursos del SGP en salud a partir del de la vigencia 2020 se destinarán y distribuirán en los siguientes componentes:

1. En un 87% para el componente de aseguramiento en salud de los afiliados al Régimen Subsidiado.
2. En un 13% para el componente de salud pública y subsidio a la oferta, que se divide así:
  - 2.1 En 10% para el subcomponente de salud pública.
  - 2.2 En 3% para el subcomponente de subsidio a la oferta.

Con la anterior disposición que modifica los criterios de distribución de salud pública y oferta, el sector salud financiado con recursos del SGP en términos financieros se afecta, ya que las entidades territoriales no volverán a percibir asignaciones por aportes patronales y por consiguiente las Empresas Sociales del Estado - ESE deberán continuar asumiendo esta erogación con recursos propios.

A continuación, se presenta por componente la evolución de las asignaciones presupuestadas de los recursos SGP para la financiación del sector salud en Santiago de Cali

Componente	Distribución S.G.P. Participación Para Salud							%Var
	2018	2019	2020	2021	2022	2023 Est.	2024 Proy.	
<b>SGP. Régimen Subsidiado</b>	<b>206.164</b>	<b>250.953</b>	<b>265.842</b>	<b>303.687</b>	<b>327.245</b>	<b>373.826</b>	<b>392.518</b>	<b>5%</b>
Régimen Subsidiado Once Doceavas	193.063	230.517	249.539	279.556	303.278	341.394	364.068	
Régimen Subsidiado Última Doceavas	13.100	20.436	16.303	24.131	23.968	32.432	28.450	
<b>SGP. Salud Pública</b>	<b>17.024</b>	<b>29.019</b>	<b>21.455</b>	<b>17.224</b>	<b>17.974</b>	<b>23.010</b>	<b>24.033</b>	<b>4%</b>
Salud Pública Once Doceavas	15.730	22.094	19.764	15.661	16.666	21.206	22.266	
Salud Pública Última Doceavas	1.294	6.925	1.691	1.564	1.308	1.804	1.767	
<b>SGP. Subsidio a la Oferta</b>	<b>8.420</b>	<b>8.420</b>						
<b>Total</b>	<b>231.607</b>	<b>288.391</b>	<b>287.297</b>	<b>320.911</b>	<b>345.219</b>	<b>396.836</b>	<b>416.551</b>	<b>5%</b>

Fuente: Informes de ejecución presupuestal

### 1.1.02.06.001.02.01 RÉGIMEN SUBSIDIADO (87%)

Presupuesto: Para el 2024 se proyectan \$ 392.517.751.022 por concepto de las once doceavas del año en curso y última doceava del año anterior de los recursos del SG.P para Salud- Régimen Subsidio.

Base del cálculo: Esta renta cofinancia para el 2024 el 30% el costo del régimen subsidiado en salud y se incrementa en 5% sobre el total calculado con respecto a lo asignado en la vigencia 2023.

En el siguiente cuadro se presenta el cálculo del costo del régimen subsidiado proyectado para el 2024, que tiene como base el mismo número de población subsidiada certificada para el 2023, multiplicada por el valor de la UPC con una variación positiva del 5% con respecto a la referida para el 2023, en la matriz de aseguramiento publicada por el Ministerio de Salud y Protección Social en marzo del 2023.

Millones de Pesos					
Sistema General de Participaciones - Régimen Subsidiado en Salud					
Vigencia	No. Afiliados BDU A (Año anterior)	UPC Promedio Ponderada Estimada	Costo Total Estimado Enero -Diciembre	SGP Continuidad	%Part.
	1	2	3 = (1 x 2)	4	5 = ( 4 / 3 )
2018	676.684	955.583	646.628	206.164	32%
2019	682.044	1.028.638	701.577	250.953	36%
2020	768.320	1.054.502	810.195	265.842	33%
2021	777.756	1.129.736	878.659	303.687	35%
2022	777.756	1.252.894	974.446	327.245	34%
2023 Est	862.398	1.446.744	1.247.669	373.826	30%
2024 Proy	862.398	1.519.081	1.310.052	392.518	30%

Fuente de Información : Documentos de Distribución SGP y Matriz MINSAUD Dirección de Financiamiento Sectorial

### 1.1.02.06.001.02.02 SALUD PÚBLICA (10%)

Presupuesto: Para la vigencia 2024 los recursos que financiarán las acciones en Salud Pública, se estiman en \$ 24.033.099.500, incluida la última doceava de 2023, como se detalla a continuación:

Pesos corrientes			
S.G.P. - Asignación Salud Pública			
Vigencias	Ultima doceava (1/12)	Once doceavas (11/12)	Total
	1	2	3= (1+2)
2018	1.294.361.416	15.729.924.616	17.024.286.032
2019	6.925.192.336	22.093.638.117	29.018.830.453
2020	1.690.863.964	19.764.158.186	21.455.022.150
2021	1.563.736.010	15.660.511.659	17.224.247.669
2022	1.307.564.168	16.666.207.994	17.973.772.162
2023 Estim.	1.804.124.424	21.205.676.029	23.009.800.453
2024 Proy.	1.767.139.669	22.265.959.830	24.033.099.500

Fuentes: Documentos de Distribución SGP

Base Del Cálculo: Para las ejecuciones en acciones de salud pública el Distrito pretende percibir como mínimo los mismos ingresos certificados para la vigencia fiscal 2023, con una variación positiva del 4 % sobre el total calculado para el 2024.

El componente de Salud Pública, se distribuye a cada entidad territorial de acuerdo al resultado de la sumatoria de los siguientes criterios: población, porcentaje de pobreza de cada entidad territorial, ruralidad, densidad poblacional y eficiencia administrativa. Se entenderá como eficiencia administrativa el mayor o menor cumplimiento en metas prioritarias de salud pública, medidas por indicadores trazadores.

En no cumplimiento de las variables asociadas a la eficiencia administrativa que dependen del desempeño y la gestión del Distrito, determinaron en las vigencias 2020, 2021 y 2022 menores recursos de las once doceavas partes entre una vigencia y otra, para el Distrito.

### 1.1.02.06.001.02.04 SUBSIDIO A LA OFERTA (3%)

Se cree que Santiago de Cali no percibirá recursos por el subcomponente de Subsidio a la Oferta ya que el Artículo 235 de la Ley 1955 de 2019 , que modifica el Artículo 52 de la Ley 715 de 2001, define que la asignación de los recursos será para concurrir en la financiación de la operación de la prestación de servicios y

tecnologías efectuadas por instituciones públicas o infraestructura pública administrada por terceros, ubicadas en zonas alejadas o de difícil acceso que sean monopolio en servicios trazadores y no sostenibles por venta de servicios.

**1.1.02.06.001.03 PARTICIPACIÓN PARA PROPÓSITO GENERAL**

Los recursos de la participación para Propósito General corresponden al 11,6% del total del SGP (previo descuento del 4% para las asignaciones especiales), financian las competencias asignadas a los distritos y municipios dependiendo de la categoría a que pertenecen.

El Distrito con categoría especial, debe destinar el 100% de la asignación de la Participación para Propósito General para inversión. El detalle de las asignaciones por vigencias y sectores con tendencia creciente, se presenta en la siguiente tabla:

Millones de Pesos

Distribucion de los Recursos que se presupuestan d ela Participación para Propósito General						
Vigencia/Co mponente	Deporte	Cultura	Libre Inversión	Fonpet	Total*	%Var
2018	5.575	4.181	52.965	6.969	69.691	
2019	6.346	4.760	60.291	7.933	79.330	14%
2020	5.995	4.496	56.954	7.494	74.940	-6%
2021	6.212	4.659	59.013	7.765	77.649	4%
2022	6.670	5.003	63.368		75.041	-3%
2023 Est	7.247	5.435	68.845		81.527	9%
2024 Proy.	7.464	5.598	70.905		83.967	3%

Fuente : Documentos Conpes Social y Documentos de Distribución SGP

Nota. \*/ El total del aforo Incluye la última doceava del año anterior y las once doceavas de la vigencia corriente a excepción de lo correspondiente al Fonpet , toda vez que CCPET no lo incluye en su codificación

Presupuesto: Para la vigencia 2024 se estima que las asignaciones por este concepto para el Distrito, alcancen un monto de \$83.966.747. 062, toda vez que las que variables asociadas a la eficiencia fiscal y la administrativa para la asignación de estos recursos, son cumplidas por el Distrito.

Es de aclarar que el criterio de no incluir lo correspondiente al Fonpet en la proyección 2024 y años anteriores, tiene como base que el CCPET no incluye en su codificación este concepto de ingresos.

Por otro lado, de acuerdo a varios pronunciamientos sobre el tema, la asignación para el Fonpet realizada en la distribución de los recursos de la participación para Propósito General, más la asignación especial para el FONPET correspondiente al en al 2,9% de la bolsa del SGP, no requiere de su incorporación o registro en el presupuesto del Distrito, dado que los recursos son girados por el Ministerio de

Hacienda y Crédito Público directamente a la cuenta individual que cada entidad territorial tiene registrada en el FONPET.

Base del cálculo: El ejercicio de la proyección 2024 de los ingresos de la participación para Propósito General, considera las asignaciones realizadas para la vigencia 2023 incrementadas en un 3%, excluyendo del ejercicio el 10% de los recursos destinados para el FONPET, así:

Pesos corrientes			
Distribución S.G.P. - Participación para Propósito General			
Componente	2023 <sup>Est.</sup>	2024 <sup>Proy.</sup>	%Var
<b>*Total Participación para Propósito General</b>	<b>81.526.900.790</b>	<b>83.966.747.062</b>	<b>3%</b>
<b>Deporte y Recreación</b>	<b>7.246.835.626</b>	<b>7.463.710.850</b>	<b>3%</b>
Deporte y Recreación Once Doceavas	6.585.627.221	6.914.908.582	
Deporte y Recreación Última Doceavas	661.208.405	548.802.268	
<b>Cultura</b>	<b>5.435.126.719</b>	<b>5.597.783.137</b>	<b>3%</b>
Cultura Once Doceavas	4.939.220.415	5.186.181.436	
Cultura Última Doceavas	495.906.304	411.601.701	
<b>Propósito General Libre Inversión</b>	<b>68.844.938.445</b>	<b>70.905.253.074</b>	<b>3%</b>
Propósito General Libre Inversión Once Doceavas	62.563.458.595	65.691.631.525	
Propósito General Libre Inversión Última Doceava	6.281.479.850	5.213.621.550	

Fuente: Documentos de Distribución SGP

Nota. \*/ El total del aforo de estos recursos no incluyen la última doceava y las once doceavas de la vigencia , correspondiente al Fonpet, debido a que el CCPET no lo contempla en su codificación

#### 1.1.02.06.001.04 ASIGNACIONES ESPECIALES

##### 1.1.02.06.001.04.01 S.G. P PROGRAMAS DE ALIMENTACIÓN ESCOLAR

Estos recursos definidos en el artículo 2 parágrafo 2, Ley 715 de 2001, corresponden al 0.5% del 4 % que se deduce cada año del monto total de los recursos que conforman el Sistema General de Participaciones para asignaciones catalogas especiales.

Presupuesto: Los ingresos esperados por concepto de Alimentación Escolar para la vigencia 2024, se calculan por un valor de \$ 2.263.331.271, incluida la última doceava parte del año anterior.

El Departamento Nacional de Planeación - DNP asigna y distribuye estos recursos mediante los documentos “Distribución de los recursos del Sistema General de Participaciones -SGP” en dos momentos: una asignación de once doceavas al inicio de vigencia, y una segunda asignación al final de la vigencia que corresponde a la

distribución última doceava, quedando conformado el presupuesto por el mencionado rubro de la siguiente manera:

Pesos corrientes			
<b>S.G.P. - Asignación Especial Alimentación Escolar</b>			
<b>Vigencias</b>	<b>Ultima doceava (1/12)</b>	<b>Once doceavas (11/12)</b>	<b>Total</b>
	<b>1</b>	<b>2</b>	<b>3= (1+2)</b>
2019	159.824.263	2.140.290.378	2.300.114.641
2020	156.512.011	2.039.986.153	2.196.498.164
2021	44.690.081	1.948.318.552	1.993.008.633
2022	171.543.388	2.100.433.583	2.271.976.971
2023 <sup>Estim.</sup>	206.625.281	2.051.357.647	2.257.982.928
2024 <sup>Proy.</sup>	170.946.471	2.092.384.800	2.263.331.271

Fuentes: Documentos de Distribución SGP

Base del cálculo: Los criterios que tienen en cuenta el DNP para la distribución de estos recursos son:

- Criterio de equidad: Peso relativo de cada entidad territorial de acuerdo con la matrícula de la vigencia anterior, expandida por la dispersión poblacional y ponderada por el Índice de Necesidades Básicas Insatisfechas
- Criterio de eficiencia: Incentivo a la reducción de la deserción escolar de un año a otro

Teniendo en cuenta que la variación porcentual de estos recursos presenta tendencias de crecimientos relativamente indeterminados entre un año y otro, y que no son controlables por parte de la administración Distrital los criterios de asignación mencionados, el valor calculado de las once doceavas proyectadas para el 2024, responde a la aplicación de una variación del 2%, con respecto a lo asignado en el 2023, como se puede apreciar en la siguiente tabla:

**Alimentación Escolar ( Asignación once doceavas partes)**

Pesos corrientes						
<b>Concepto</b>	<b>2019</b>	<b>2020</b>	<b>2021</b>	<b>2022</b>	<b>2023 <sup>Est.</sup></b>	<b>2024 <sup>Proy.</sup></b>
Matrícula Oficial	1.935.086.332	1.935.086.332	1.842.372.979	1.922.771.840	2.051.357.647	2.092.384.800
Reducción de deserción escolar	205.204.046	104.899.821	105.945.573	177.661.743		
<b>Total</b>	<b>2.140.290.378</b>	<b>2.039.986.153</b>	<b>1.948.318.552</b>	<b>2.100.433.583</b>	<b>2.051.357.647</b>	<b>2.092.384.800</b>

Fuentes: Documentos de Distribución SGP

De igual manera. el valor de la última doceava parte de los recursos referidos, resulta de dividir en doce partes la asignación final de la vigencia 2023.

Estos recursos concurren con el financiamiento de la operación organizada y articulada del Programa de Alimentación Escolar.

#### **1.1.02.06.001.05 AGUA POTABLE Y SANEAMIENTO BÁSICO –APSB**

La participación para agua potable y saneamiento básico -APSB corresponde al 5,4% del sistema, una vez descontado el 4% para asignaciones especiales. Se distribuye: 85% para distritos y municipios y el 15% para los departamentos y el Distrito Capital.

Presupuesto: Para la vigencia 2024, se espera recibir recursos para APSB por valor de \$29.740.411.540, como continuación se relacionan:

Millones de Pesos			
S. G. P. Agua Potable y Saneamiento Básico			
Vigencias	Ultima doceava (1/12)	Once doceavas (11/12)	Total
	1	2	3= (1+2)
2018	1.986	31.157	33.142
2019	2.859	34.021	36.879
2020	2.605	32.739	35.344
2021	3.045	31.578	34.623
2022	2.755	29.085	31.840
2023 Est	2.533	26.713	29.246
2024 Proy.	2.226	27.514	29.740

Fuente: Documentos de Distribución SGP

Base del Cálculo: Para el ejercicio de proyección de los recursos APSB 2024, se toma como base los datos del resultado del paralelo de las variables con que nos asignan los recursos de APSB para las vigencias 2019, 2020, 2021, 2022 y 2023, identificando que los menores recursos asignados en cada vigencia, están relaciones con que el Distrito no está cumpliendo con los criterios referidos con la eficiencia fiscal y administrativa en la gestión sectorial de agua potable y saneamiento básico, como se puede observar en la siguiente tabla:



**Variables para el cálculo de los recursos S. G. P. Agua Potable y Saneamiento Básico**

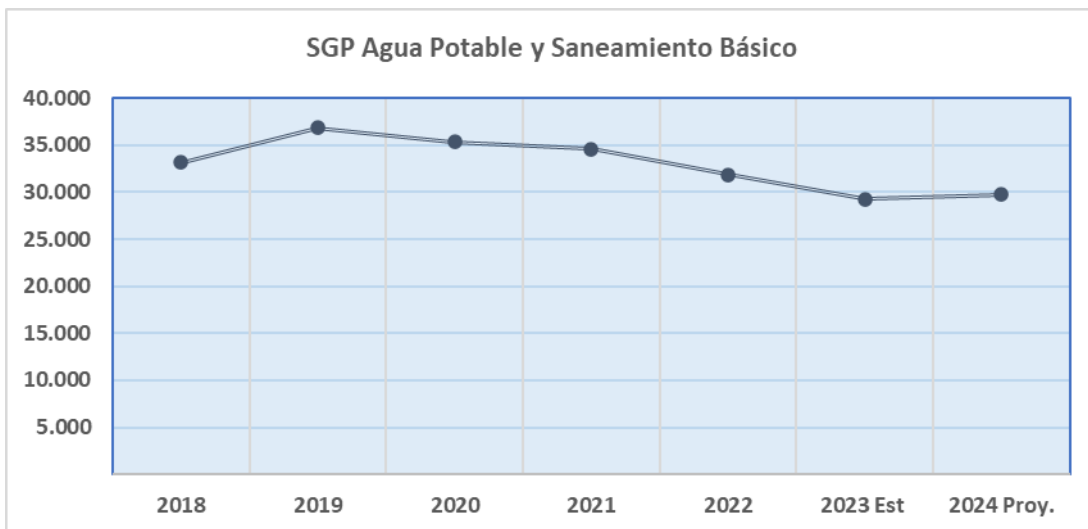
Pesos corrientes

Concepto	2019	2020	2021	2022	2023	Diferencia 2023/2022
<b>Total Agua Potable</b>	<b>34.020.568.312</b>	<b>32.738.838.756</b>	<b>31.578.228.428</b>	<b>29.084.770.703</b>	<b>26.712.944.497</b>	<b>(2.371.826.206)</b>
Déficit de Coberturas	2.528.005.516	2.631.524.299	2.814.744.772	2.533.270.295	2.763.009.454	229.739.159
Población Atendida	23.128.275.176	23.476.876.247	24.226.626.037	21.803.963.433	19.623.567.090	- 2.180.396.343
Ampliación de Coberturas	3.665.351.639	3.950.757.073	4.220.557.437	4.428.998.678	3.986.098.810	- 442.899.868
Pobreza	72.066.298	72.066.298	64.859.668	63.667.811	70.124.577	6.456.766
Eficiencia	4.626.869.683	2.607.614.839	251.440.514	254.870.486	270.144.566	15.274.080
Compensación Deuda	-	-	-	-	-	-
Compensación Decreto. 155-2013	-	-	-	-	-	-

Fuente: SICODIS - Reportes SGP - Ficha comparativa de distribución y variables por entidad territorial

Adicional a lo anterior, la asignación con tendencia decreciente de los recursos de APSB en la vigencia 2023, se refleja con la disminución de los montos de los criterios de la población atendida y ampliación de cobertura con respecto al 2022.

Por lo tanto tomando como guía lo manifestado, la proyección de los recursos de APSB para la vigencia 2024, varían con respecto a lo estimado para la vigencia 2023 aproximadamente en 1.7%.



Estos recursos están destinados a financiar la prestación de los servicios públicos domiciliarios de agua potable y saneamiento básico, en diferentes actividades de conformidad con Ley 1176 de 2007 y para fortalecer las asignaciones del SGP en APSB, el Distrito debe evaluar que las variables asociadas a la eficiencia fiscal y la administrativa del sector APSB, dependen del desempeño y la gestión local, y en consecuencia pueden hacer la diferencia entre percibir mayores o menores recursos entre una vigencia y otra.

### 1.1.02.06.001.06 ATENCIÓN INTEGRAL DE LA PRIMERA INFANCIA

Para el ejercicio 2024, no se estiman ni se proyectan estos recursos por este concepto, toda vez que desde la vigencia 2017 el Distrito no percibe recursos, y, por otra parte, no son recurrentes y con las asignaciones históricos no se puede determinar a la fecha si el distrito recibirá recursos por este componente para el año 2023 y siguientes.

### 1.1.02.06.003 PARTICIPACIONES DISTINTAS DEL SGP

#### 1.1.02.06.003.01 PARTICIPACIÓN EN IMPUESTOS

##### 1.1.02.06.003.01.02 PARTICIPACIÓN DEL IMPUESTO SOBRE VEHÍCULOS AUTOMOTORES

Presupuesto: Para la vigencia fiscal 2024, se espera una participación para la entidad territorial de \$43.838.791.808.

Participación rodamiento vehículos (ley 488/98)

Vigencia	Presupuesto Definitivo	Total Recaudo	% Var. Recaudo	% Cump. Ejec/Ppto
	1	2	3	4 = (2/1)
2018	28.728	28.378		98,8%
2019	28.700	32.753	15,4%	114,1%
2020	31.248	30.020	-8,3%	96,1%
2021	33.408	33.327	11,0%	99,8%
2022	31.944	39.108	17,3%	122,4%
2023 estim.	44.308	41.553	6,3%	93,8%
2024 Proy.	43.839	43.839	5,5%	100,0%

Cifras en Millones de pesos

Fuente: Informe de Ejecución Presupuestal - Cálculos D.A.H.D.

Base del cálculo: Para la base del cálculo de la renta se tuvo en cuenta el comportamiento del número de registros cancelados por este concepto durante el año 2022, lo corrido a julio y estimado a diciembre de 2023. Durante estas vigencias se estimó el valor promedio a pagar por cada registro.

Clasificación de la renta: El recaudo de la participación (20%) del impuesto sobre vehículos automotores, forma parte del Ingreso Corriente de Destinación Específica.

Destinación de los recursos: Según el acuerdo 563 de 2023, de la participación total de la renta (20%), el 100% se destinará a la financiación de la sostenibilidad económica del Sistema Integrado de Transporte Masivo SITM-MIO.

### **1.1.02.06.003.02.02 PARTICIPACIÓN DE LA CONTRIBUCIÓN PARAFISCAL CULTURAL**

Presupuesto: Se proyecta para la vigencia fiscal 2024 percibir recursos por un valor de \$5.000.000.000. de eventos programados y registrados en el Portal Único de Espectáculos Públicos de las Artes Escénicas —PULEP a ejecutarse al cierre de la vigencia 2023 y del todo el año 2024.

El PULEP, es una iniciativa del Gobierno Nacional, liderada y coordinada por el Ministerio de Cultura, cuyo propósito fundamental es simplificar, centralizar y facilitar los trámites para la realización de espectáculos públicos de las artes escénicas.

Base del cálculo: Se presume que el recado proyectado para la vigencia 2024, se efectuará conforme al impulso de la reactivación económica, fortalecimiento del sector cultura y a los siguientes acontecimientos que afectan positivamente el recaudo de la renta, así:

1. El hecho generador de los espectáculos públicos de las artes escénicas del orden Distrital, es la boletería, equivalente al 10% del valor de la boleta o el derecho de asistencia, cualquiera sea su denominación o forma de pago, que tenga un precio o costo individual o superior a 3 UVT.
2. El informe de ingresos a agosto 31 de 2023, registra que el giro del recaudo de estos recursos girados por el Ministerio Cultura es de \$3.792 millones, correspondiente a eventos realizados en enero del 2023 y años anteriores.
3. Con la asistencia masiva a los conciertos musicales realizados en el transcurso del año con artistas internaciones, así como los eventos y festivales por ejecutar al cierre de la vigencia, y las temporadas teatrales que se llevaran a cabo en algunos escenarios del Distrito, entre otras funciones, la mayoría con valor de boletería igual o superior de a 3 UVT.
4. La estadística de recaudo de estos recursos es la siguiente:

*Participación de la Contribución Parafiscal Cultural*

Vigencia	Millones de pesos		
	Presupuesto Definitivo	Recaudo	% Cump. Ejec/Ppto.
	1	2	4 = (2/1)
2018	1	1.855	185529%
2019	1	1.211	121068%
2020	800	425	53%
2021	476	138	29%
2022	500	306	61%
2023 Est	500	4.000	800%
2024 Proy	5.000	5.000	100%

Fuente: Informe de Ejecución Presupuestal Subdirección de Finanzas Públicas

**Clasificación de la renta: Renta con destinación específica**

**Destinación de los recursos:** La Ley dispuso que los recursos y los rendimientos de esta contribución serán de destinación específica y estarán orientados a la inversión en construcción, adecuación, mejoramiento y dotación de infraestructura de los escenarios para la presentación de espectáculos públicos de las artes escénicas y compra de infraestructura existente (Decreto No. 1080 de 2015 y sus modificaciones). De igual manera, dispuso que el Ministerio de Cultura realizará los giros a las entidades territoriales, a través de sus Secretarías de Hacienda del nivel municipal o distrital, quienes asignarán una cuenta de manejo especial a cargo de las Secretarías de Cultura, quienes actuarán como ordenadoras del gasto

No obstante, en cada vigencia fiscal el Comité de la Contribución Parafiscal Cultural de Santiago de Cali, definirá del valor recaudado el monto o porcentaje de los recursos de la contribución parafiscal destinado a escenarios de las artes escénicas de naturaleza pública y el monto o porcentaje para los escenarios de naturaleza privada o mixta.

La ejecución del presupuesto de gastos de estos recursos obedece a la selección de proyectos de inversión que presenten los propietarios y/o representantes de los escenarios para los espectáculos públicos de las artes escénicas (beneficiarios de los recursos), previo cumplimiento de los requisitos jurídicos y técnicos establecidos en el Decreto 639 de 2021 “Por el cual se reglamenta parcialmente la Ley 2070 de 2020 en lo que se refiere a la destinación específica de la contribución parafiscal de los espectáculos públicos de las artes escénicas y se modifican los artículos 2.9.2.4.2, 2.9.2.4.3 y 2.9.2.5.2 del Decreto 1080 de 2015, Único Reglamentario del Sector Cultura”.

## 1.1.02.06.005 A ENTIDADES TERRITORIALES DISTINTAS DE PARTICIPACIONES Y COMPENSACIONES

### 1.1.02.06.005.05 TRANSFERIR A LAS ENTIDADES TERRITORIALES PARA APOYAR LA OPERACIÓN DEL PROGRAMA DE ALIMENTACIÓN ESCOLAR

Presupuesto: Para la vigencia 2024, se estima que la Unidad Administrativa Especial de Alimentación Escolar adscrita al Ministerio de Educación Nacional - MEN, transfiera recursos al Distrito por valor \$ 12.083.213.000.

Base del Calculo: El incremento del 9% de los recursos PAE MEN para la vigencia 2024 con respecto a lo asignado en el 2023, tiene como base el índice de precios al consumidor - IPC considerado para el cierre de la vigencia 2023 en la Circular N°4131.020.22.2.1020.001719 de mayo de 2023, que presentan los principales supuestos macroeconómicos que deben tenerse en cuenta para las estimaciones del ejercicio presupuestal 2024, así:

*Programa de Alimentación Escolar -PAE MEN ( Jornada Única )*

Millones de pesos				
Vigencia	Presupuesto Definitivo	Valor Asignado/Ejecutado	% Var Ejec	% Cump Ejec/ Ppto
	1	2	3	4 = (2/1)
2018	7.634	8.808		115%
2019	9.413	9.440	7%	100%
2020	9.695	9.737	3%	100%
2021	10.579	10.525	8%	99%
2022	10.525	10.525	0%	100%
2023 <sup>Est.</sup>	13.398	11.116	6%	83%
2024 <sup>Proy.</sup>	12.083	12.083	9%	100%

Fuente: Comunicaciones y Resoluciones de asignación de recursos MEN vigencias 2021 - 2023

Nota: La vigencia 2029 no incluye recursos por valor de \$ 2.265.923.193 asignados para PAE -Jornada Regular

La transferencia que realiza la Unidad Administrativa Especial de Alimentación Escolar del MEN al Distrito para la vigencia 2023, cofinanciará el 16% de la operación del programa de alimentación escolar, la cual beneficiará a la población focalizada de niños, niñas, adolescentes y jóvenes matriculados de las IEOs, en la estrategia de calidad educativa establecida como jornada única, cómo se establece en la siguiente tabla:

<b>Santiago de Cali</b> <b>4143 - Secretaría de Educación</b> <b>BP-26002679 - Fortalecimiento del programa de alimentación escolar para los estudiantes de las IEO de Santiago de Cali</b> <b>Presupuesto y Ejecución a agosto 31 de 2023</b>				
				Pesos Corrientes
Detalle Fondo		Presupuesto Definitivo	Ejecución	% Part Ejec
121000	Icld	2.142.637.198	2.142.637.198	3,1%
12311947	EstProdUrb5%AliEsc	3.504.366.569	2.977.600.976	4,3%
123303	ApoNaciAlimEscol-MEN	13.398.092.347	11.116.111.931	16,2%
12430301	SGPPGLibreInv11/12	42.161.143.087	42.161.143.087	61,4%
12430302	SGPPGLibreInv12/12	4.884.488.631	4.884.488.631	7,1%
12440101	SGPAsigEspPAE11/12	2.051.357.647	2.051.357.647	3,0%
12440102	SGPAsigEspPAE12/12	206.625.281	206.625.281	0,3%
132209	R.F.SGPAsigEspPAE	857.962.802	-	0,0%
13332047	RBEstProdUrb5%AliEsc	1.012.518.791	457.898.791	0,7%
133603	RBSGPEducCaliMatrOfi	857.362.802	857.362.802	1,2%
13390103	RBSGPAEProAlimE11/12	337.078.049	337.078.049	0,5%
13390104	RBSGPAEProAlimE12/12	13.020.988	13.020.988	0,0%
F133111002	R.B R.F.FONPETEduExc	17.682.890	17.682.890	0,0%
F13320022	RBRFICLDCTaMEducAE	230.342.977	230.342.977	0,3%
F13332047	RBRF.EsProUrb5%AliEs	228.745.610	228.745.610	0,3%
F133503	RBRF.AporNaAlimEsMEN	609.137.668	609.137.668	0,9%
F13390103	R.BR.F.SGPAsigEspPAE	366.703.508	366.703.508	0,5%
<b>Total</b>		<b>72.879.266.845</b>	<b>68.657.938.034</b>	<b>100%</b>

Fuente: Reporte Z 92 SGAF-T-SAP

La Jornada Única, en virtud del artículo 85 de la Ley 115 de 1994, modificado por el artículo 57 de la Ley 1753 de 2015, “comprende el tiempo diario que dedica el establecimiento educativo oficial a sus estudiantes de básica y media en actividades académicas para el desarrollo de las áreas obligatorias y fundamentales y de las áreas o asignaturas optativas, y a los estudiantes de preescolar su desarrollo en los aspectos biológico, cognoscitivo, sicomotriz, socioafectivo y espiritual a través de experiencias de socialización pedagógicas y recreativas, así como el tiempo destinado a actividades de descanso pedagógico y alimentación de los estudiantes. El tiempo de la Jornada Única y su implementación se realizará según el plan de estudios definido por el Consejo Directivo y de acuerdo con las actividades señaladas por el Proyecto Educativo Institucional determinado por los establecimientos educativos, en ejercicio de la autonomía escolar definida en el artículo 77 de la Ley 115 de 1994 y sus normas reglamentarias”.

## **1.1.02.06.009 RECURSOS DEL SISTEMA DE SEGURIDAD SOCIAL INTEGRAL**

### **1.1.02.06.009.01 SISTEMA GENERAL DE SEGURIDAD SOCIAL EN SALUD**

#### **1.1.02.06.009.01.11 APORTES DE UNIDADES DEL GOBIERNO GENERAL PARA EL FINANCIAMIENTO DEL SGSSS**

##### **1.1.02.06.009.01.11.09 RECURSOS DEPARTAMENTALES PARA ASEGURAMIENTO DEL RÉGIMEN SUBSIDIADO**

Presupuesto: Para la vigencia fiscal 2024 no se espera que el Departamento del Valle del Cauca cofinancien el Régimen Subsidiado de Santiago de Cali, de acuerdo al proceso de distritalización.

Base del cálculo: Para el 2024, por lineamientos de la secretaria de Salud Distrital no se proyectan recursos por este concepto.

### **1.1.02.06.009.01 SISTEMA GENERAL DE SEGURIDAD SOCIAL EN SALUD**

#### **1.1.02.06.009.01.06 RECURSOS ADRES - COFINANCIACIÓN UPC RÉGIMEN SUBSIDIADO**

Es importante indicar que el Régimen Subsidiado es el mecanismo mediante el cual la población más pobre del país, sin capacidad de pago, tiene acceso a los servicios de salud a través de un subsidio que ofrece el Estado.

La UPC ( Unidad de Pago por Capitación del Régimen Subsidiado) representa el monto que las Entidades Promotoras de Salud (EPS) reciben del sistema de salud por cada afiliado al Régimen . La UPC cubre los costos de los servicios médicos y las prestaciones de salud a los afiliados, y su cálculo es fundamental para el funcionamiento del sistema de salud.

Para lograr la afiliación de la población pobre y vulnerable del país al SGSSS, los Municipios, Distritos y Departamentos tienen funciones específicas frente a la identificación y afiliación de la población beneficiaria Régimen Subsidiado en Salud, como su vía de acceso efectiva al ejercicio del Derecho fundamental de la Salud.

El valor del Subsidio (UPC) es fijado anualmente por el Gobierno Nacional, por medio del Ministerio de Salud y Protección Social de Colombia, para el 2023 se realizó través de la resolución 2809 del 30 de diciembre de 2022, donde señala que la Unidad de Pago por Capitación (UPC) promedio del 2023 subirá 16,23%, y quedará en \$ 1'289.246 para el régimen contributivo y en \$ 1'121.396 para el subsidiado.

En este mismo sentido, el Ministerio de Salud y Protección Social, aprobó a través de la resolución 2808 de 2022, los servicios y tecnologías de salud financiados con recursos de la Unidad de Pago por Capitación (UPC), que se conocen generalmente

como el Plan de Beneficios en Salud al que tienen derecho los colombianos en el 2023.

Por lo tanto, la forma de calcular el valor de la UPC promedio ponderada para Santiago de Cal y otras entidades territoriales, depende de varios factores, como lo son: Cobertura geográfica, la edad, sexo, enfermedades crónicas, cobertura de servicios y costos de medicamentos, entre otros.

Presupuesto: Los recursos del Sistema de Seguridad Social en Salud-ADRES, para la vigencia 2024, se proyectan por un valor total de \$.896.102.828.248

Base del cálculo:

El portal oficial del Ministerio de Salud y Protección Social indica por medio de la matriz de aseguramiento que publica en cada vigencia fiscal, que la forma de calcular el valor total de los recursos que cofinancian el régimen subsidiado, se basa principalmente en el número de la población afiliada e identificada en la Base Única de Afiliados (BDUA), multiplicada por la UPC promedio ponderada, dando como resultado el costo estimado de la población beneficiaria afiliada al régimen subsidiado en Salud, como se detalle a continuación:

De acuerdo con la dinámica tradicional histórica que presenta la matriz de continuidad, las transferencias de los recursos sin situación de fondos que financian o cofinanciación el régimen subsidiado en salud para la vigencia 2024, son proyectados conforme a la misma cantidad de población certificada para la vigencia 2023 de 862.398 afiliados (asegurados), con un reconocimiento de la UPC estimada en \$1.446.744, incrementada en un 5% (\$1.519.81), lo cual genera un valor de \$1.310 052 millones como costo del régimen subsidiado para el 2024.

En la siguiente tabla se puede observar cómo participa cada fuente en la financiación del costo estimado del régimen subsidiado,



*Matriz que Refleja el Monto Estimado y Ejecución de los Recursos Sin Situación de Fondos (SSF) que Financian el Régimen Subsidiado en Salud de Santiago de Cali*

Vigencia	No. Afiliados BDU A (Año anterior)	UPC Promedio Ponderada Estimada	Costo Total Estimado Enero - Diciembre	SGP	Recursos Departame nto	Recursos Coljuegos SSF	Recursos Fonpet (Art. 147, Ley 1753 de 2015) RS 192 de 2017	FOSYGA/A DRES	Total Liquidación /Ejecución	%Var.
	1	2	3 = (1 x 2)	4	5	6	7	8	9=(4+5+6+7+8)	10
2018	676.684	955.583	646.628	206.164	50.778	12.930	58.697	326.075	654.643	
2019	682.044	1.028.638	701.577	250.953	85.026	15.662		351.821	703.462	7%
2020	768.320	1.054.502	810.195	265.842	84.382	10.143		449.828	810.195	15%
2021	777.756	1.129.736	878.659	303.687	108.975	12.858		453.140	878.659	8%
2022	777.756	1.252.894	974.446	327.245	49.182	19.526		578.493	974.446	11%
2023 Est	862.398	1.446.744	1.247.669	373.826		20.411		853.431	1.247.669	28%
2024 Proy	862.398	1.519.081	1.310.052	392.518		21.432		896.103	1.310.052	5%

Fuente: Matriz MINSALUD Dirección de Financiamiento Sectorial

La ejecución presupuestal de los recursos que proyecta la matriz, se va ajustando con base a la Liquidación Mensual de Afiliados - LMA, que es emitida mensualmente por el Ministerio de Salud y Protección Social, instrumento que determina el giro a realizar por cada EPS.

**FOSYGA / ADRES** : La Administradora de los Recursos del Sistema General de Seguridad Social en Salud –ADRES-es la entidad del Estado que gestiona y protege el adecuado uso de los dineros que soportan la prestación de los servicios de salud, así como de los pagos, giros y transferencias que se debe realizar a los diferentes agentes que intervienen en el mismo sistema.

Igualmente, administra la Base de Datos Única de Afiliados –BDUA- del Sistema General de Seguridad Social en Salud (SGSSS), que contiene información de los asegurados en los distintos regímenes: contributivo, subsidiado, excepción, especiales y entidades prestadoras de planes voluntarios de salud.

Se estima que los recursos que transfiere ADRES con tendencia lineal creciente, cofinancien en un 68% el costo del régimen subsidiado en salud calculado para el 2024, que comparado con lo asignado para el 2023 varía positivamente en 5%. como se parecía a continuación:

Millones de Pesos

FOSYGA/ADRES- Régimen Subsidiado Salud					
Vigencia	No. Afiliados BDUA (Año Anterior)	UPC Promedio Ponderado Estimada	Costo Total Estimado Enero -Diciembre	Valor Transferencias ADRES	%Part.
	1	2	3 = (1 x 2)	4	5 = (4 / 3)
2018	676.684	955.583	646.628	326.075	50%
2019	682.044	1.028.638	701.577	351.821	50%
2020	768.320	1.054.502	810.195	449.828	56%
2021	777.756	1.129.736	878.659	453.140	52%
2022	777.756	1.252.894	974.446	578.493	59%
2023 Est	862.398	1.446.744	1.247.669	853.431	68%
2024 Proy	862.398	1.519.081	1.310.052	896.103	68%

Fuente de Información : Matriz MINSALUD Dirección de Financiamiento Sectorial

ADRES, usualmente ha financiado en el tiempo como mínimo el 50% del costo del régimen subsidiado, pero a partir del 2022 asumió el monto correspondiente a la transferencia para la financiación del régimen subsidiado que realizaba el Departamento del Valle del Cauca con rentas cedidas, originado por las nuevas funciones que le competen a la secretaria de Salud por el proceso que le apuesta a la Distritalización.

#### 1.1.02.06.009.02 SISTEMA GENERAL DE PENSIONES

##### 1.1.02.06.009.02.02 CUOTAS PARTES PENSIONALES

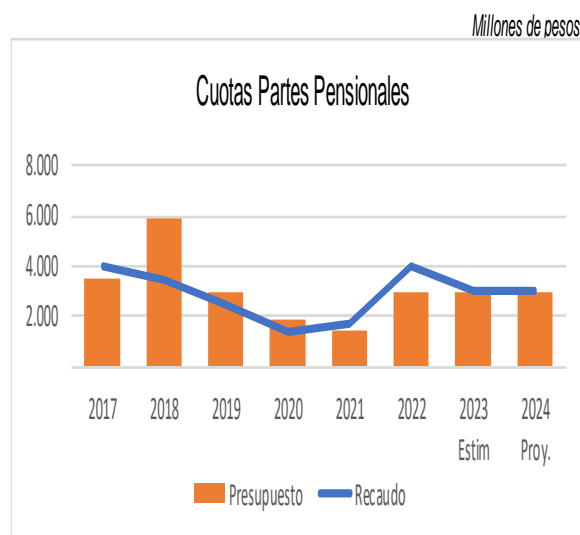
Presupuesto: Para la vigencia 2024, se estima recaudar por concepto de cuota partes pensionales el valor de \$4.000.000.000. mediante el proceso de cobro coactivo.

## Cuotas Partes Pensionales

Cifras en Millones de pesos

Vigencia	Presupuesto Definitivo	Total Recaudo	% Var. Recaudo	% Cump. Ejec/Ppto
	1	2	3	4 = (2/1)
2018	5.922	3.409		57,6%
2019	2.993	2.448	-28,2%	81,8%
2020	1.908	1.341	-45,2%	70,3%
2021	1.400	1.751	30,6%	125,1%
2022	3.000	4.017	129,4%	133,9%
2023 <sup>Estimado</sup>	3.000	3.000	-25,3%	100,0%
2024 <sup>Proy.</sup>	4.000	4.000	33,3%	100,0%

Fuente: Informe de Ejecución Presupuestal



**Base del cálculo:** La proyección del recaudo de esta renta para el 2024, tiene como base que al cierre de la vigencia fiscal 2023 se estima como mínimo recaudar el 35% del 100% del valor de cobro coactivo causado por un monto de \$8.573.854.483 millones a diciembre 31 de 2022, y para el 2024 se proyecta que se recaudara el 47% de esta deuda fiscal, como resultado de la aplicación del procedimiento administrativo de acto de cobro al saldo de la cartera que adelanta la Subdirección de Gestión Estratégica de Talento Humano del DADII, de acuerdo a la siguiente información:

## Cuotas Partes

Cifras en pesos

Saldos Cartera a diciembre 2022		
Cobro Persuasivo	Cobro Coativo	Total Cartera
49.299.278.521	8.573.854.483	57.803.346.100

El reconocimiento de la cartera de las cuotas partes pensionales a favor de la Administración Distrital, se genera a partir de la base de datos de los pensionados a cargo de Santiago de Cali y la concurrencia de las Entidades donde este estuvo vinculado a través de su vida laboral.

Clasificación de la renta: Renta propia con destinación específica.

Destinación de los recursos: el 100% del recaudo percibido por estos recursos son girados al patrimonio autónomo que fortalece el FONPET.

**1.1.02.06.011 INDEMNIZACIONES RELACIONADAS CON SEGUROS NO DE VIDA**

Presupuesto: para la para la vigencia 2024, no se proyectó esta renta.

**1.1.02.07 PARTICIPACIÓN Y DERECHOS POR MONOPOLIO**

**1.1.02.07.001 DERECHOS POR LA EXPLOTACIÓN JUEGOS DE SUERTE AZAR**

Presupuesto: Para el 2024 se proyecta que Coljuegos aportará a la financiación del régimen subsidiado y otros gastos en salud de Santigo de Cali, recursos por un valor total de \$28.575.529.653, detallados así:

Pesos Corrientes			
Vigencia	Coljuegos 75% S.S.F.	Coljuegos 25% C.S.F.	Total
	1	2	3 ( 2+1)
2023 Estim.	20.411.092.610	6.803.697.537	27.214.790.146
2024 Proy.	21.431.647.240	7.143.882.413	28.575.529.653

Base del cálculo: Para el cálculo del 75% de los recursos que transfiere Coljuegos para atender el régimen subsidiado, se tiene en cuenta la participación tradicional que tienen estos recursos en el costo de la matriz de aseguramiento, los cuales cofinancian el 2% del costo total de los recursos que cubren el régimen subsidiado, así:

Millones de Pesos					
Coljuegos 75% - Régimen Subsidiado Salud					
Vigencia	No. Afiliados BDUA (Año Anterior)	UPC Promedio Ponderado Estimada	Costo Total Estimado Enero - Diciembre	Valor Transferencia Coljuegos	%Part.
	1	2	3 = (1 x 2)	4	5 = ( 4 / 3 )
2018	676.684	955.583	646.628	12.930	2%
2019	682.044	1.028.638	701.577	15.662	2%
2020	768.320	1.054.502	810.195	10.143	1%
2021	777.756	1.129.736	878.659	12.858	1%
2022	777.756	1.252.894	974.446	19.526	2%
2023 Est	862.398	1.446.744	1.247.669	20.411	2%
2024 <sup>Proy</sup>	862.398	1.519.081	1.310.052	21.432	2%

Fuente: Matriz MINSALUD Dirección de Financiamiento Sectorial

Lo correspondiente al 25% restante, la secretaria de Salud lo destina a otros gastos autorizados y se calcula por el procedimiento matemático denominado regla de tres.

1.2 RECURSOS DE CAPITAL

1.2.05 RENDIMIENTOS FINANCIEROS

1.2.05.02 DEPÓSITOS

Presupuesto: Se espera que los rendimientos financieros generados por los depósitos temporales en cuentas de ahorros de las diferentes entidades financieras, alcance ingresos para la vigencia 2024, por valor de \$ 111.203.799.800.

DESCRIPCIÓN	2019	2020	2021	2022	2023 Est.	2024 Proy.
Provenientes de recursos de libre destinación	15.807	8.234	12.224	48.085	71.676	53.948
Provenientes de recursos de S.G.P.	7.108	4.047	2.770	10.756	17.229	9.319
Otros Rendimientos por operaciones financieras	30.056	23.548	10.830	45.904	96.843	47.936
<b>Rendimientos por operaciones financieras</b>	<b>52.971</b>	<b>35.829</b>	<b>25.824</b>	<b>104.745</b>	<b>185.748</b>	<b>111.204</b>

Cifras en millones  
Fuente: Informe de Ejecución Presupuestal

Base del Cálculo: Para el cálculo de los rendimientos financieros se tuvieron en cuenta las siguientes variables:

- a. Comportamiento histórico de rentas: Para esta variable se tuvo en cuenta la ejecución del presupuesto de acuerdo al plan de desarrollo de cada gobierno; así como la normatividad vigente (Bases legales) tales como Decreto, Ordenanzas, Ley, Acuerdo, entre otras.
- b. Promedios históricos de los recursos estacionarios en cuentas de ahorros por vigencia: Los recursos estacionarios son aquellos que se vienen arrastrando vigencia tras vigencia en el balance, así como los recursos recaudados que no se ejecutan de manera inmediata durante la vigencia.
- c. Indicador de precios al consumidor IPC proyectada
- d. Tasas de intervención Política monetaria del Banco de la República.

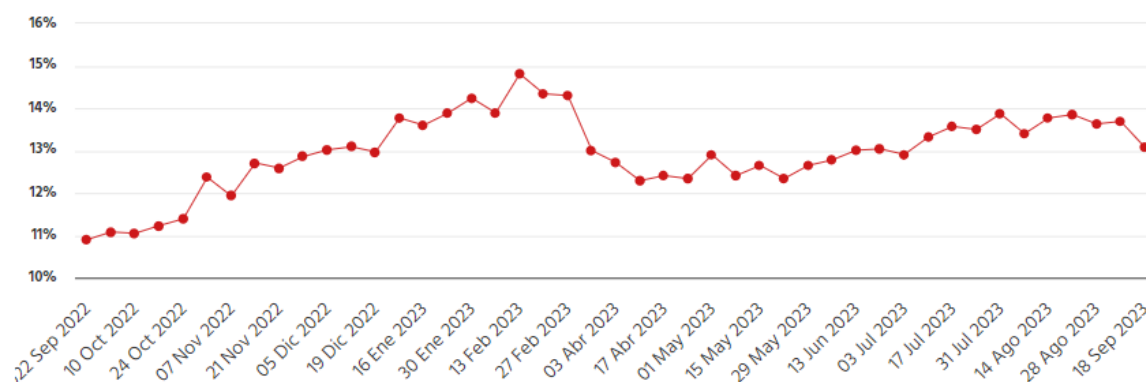
Para esta variable, se tuvo en cuenta el comportamiento histórico de la TIBR (tasa de intervención de política monetaria) es la tasa de interés mínima que el Banco de la República cobra a las entidades financieras por la liquidez que les suministra mediante las operaciones de mercado abierto.

Para esta variable, se tuvo en cuenta el comportamiento histórico de la TIBR (tasa de intervención de política monetaria) es la tasa de interés mínima que el Banco de

la República cobra a las entidades financieras por la liquidez que les suministra mediante las operaciones de mercado abierto.

Para la vigencia 2023, se inició con tasas de interés del sector financiero cercanas al 13% EA y para el próximo año se prevé una tasa del 9,46% EA. la cual se mantendrá hasta mediados del siguiente año y a partir del segundo semestre disminuirá paulatinamente. Por lo anterior, la Subdirección de Tesorería Distrital, teniendo en cuenta la incertidumbre económica mundial, opta por una política conservadora y en el ejercicio de proyección de rendimientos financieros castiga porcentualmente la tasa de interés.

### Evolución DTF



#### 1.2.05.05 INTERESES POR PRÉSTAMOS

Corresponde a los ingresos por el concepto de intereses de fondos en préstamos que tienen las entidades de gobierno. Los intereses son una forma de renta de inversión cobradas por el acreedor del préstamo.

Presupuesto 2024: Para la vigencia fiscal 2024 se espera un recaudo de \$2.195.310.171, correspondiente a la recuperación de cartera de intereses de préstamos del Fondo Solidaridad.

#### 1.2.07 RECURSOS DE CRÉDITO INTERNO

##### 1.2.07.01 RECURSOS DE CONTRATOS DE EMPRÉSTITOS INTERNOS

###### 1.2.07.01.001 BANCA COMERCIAL

Para el año 2024 no se proyectó un recaudo por este concepto.

## **1.2.08 TRANSFERENCIAS DE CAPITAL**

### **1.2.08.01 DONACIONES**

#### **1.2.08.01.003 DEL SECTOR PRIVADO**

##### **1.2.08.01.003.01 TRANSFERENCIAS DE CAPITAL – NO CONDICIONADAS A LA ADQUISICIÓN DE UN ACTIVO**

##### **PAGOS SERVICIOS AMBIENTALES – PSA**

Presupuesto: Para la vigencia fiscal 2024, se proyecta un recaudo por este concepto por valor de \$50.000.000.

Base del cálculo: Los ingresos percibidos por esta renta corresponden a las donaciones entregadas por los contratistas de obras del DAGMA que han sido beneficiados con la ejecución de contratos de obra.

Para calcular este concepto, en la calificación de propuestas sobre procesos de contratación, se le adjudicará una puntuación especial a los oferentes que en su propuesta informen sobre el otorgamiento de una DONACION del 1% sobre el valor del contrato.

En vigencias anteriores no estaba creado como rubro presupuestal, estas donaciones llegaban a Ingresos Corrientes de Libre Destinación, de acuerdo al ARTÍCULO 111 de la ley 99 de 1993, para efecto de control se creó este fondo a partir de la vigencia 2023, de acuerdo con los valores históricos, correspondientes a los años 2020 y 2021, se estima un presupuesto de \$50.000.000 para la vigencia 2024.

#### **1.2.08.06 DE OTRAS ENTIDADES DEL GOBIERNO GENERAL**

##### **1.2.08.06.002 CONDICIONADAS A LA ADQUISICIÓN DE UN ACTIVO**

##### **MINISTERIO DE VIVIENDA, CIUDAD Y TERRITORIO**

##### **CONVENIOS DE USOS DE RECURSO – CUR**

El CONPES 3858 de 2016 estimó que entre 2016 y 2022 se tendría proyectos en ejecución por valor de \$507.844 millones de pesos, pero a la fecha se han suscrito once (11) convenios por \$300.507 millones de pesos, generando una bolsa de recursos para proyectos de inversión por \$190.364 millones de pesos a marzo 31 de 2023.

Para la proyección del marco fiscal mediano 2024-2034 se tendrán en cuenta como disponibles los recursos que corresponden a los aportes realizados por la Nación de vigencias anteriores, recursos que podrían ascender a \$278.945 millones al adicionar los aportes a realizar en la vigencia 2024. Esto debido a los cambios que puedan ocurrir en la implementación del nuevo Plan de Desarrollo Nacional 2023-2026 “Colombia, potencia mundial de la vida”

La Unidad Administrativa Especial de Servicios Públicos, como supervisor de los convenios suscritos bajo en CONPES 3858 – 2016 y con el objetivo de fortalecer la prestación de los servicios de acueducto y alcantarillado en el Distrito de Santiago de Cali tienen en cuenta proyectos que benefician el área rural de Distrito y que hagan parte de la posible área de expansión de EMCALI, con cargo a los recursos del Presupuesto General de la Nación, presentan lo siguiente:

**Proyectos en ejecución:**

CUR / Proyecto	2023	2024	2025	2026	2027
CUR 040	37.228.676.242				
CUR 016	26.289.188.920				
CUR 051	30.180.788.604				
CUR 625	10.253.075.318	9.850.993.932			
CUR 626	9.650.556.916	865.898.166			
CUR 627	19.436.622.880				
CUR 880	4.703.640.751	32.488.579			
CUR 881	8.217.784.123	6.024.090.256			
CUR 882	26.982.777.271				
CUR 153			33.734.475.675	151.299.123.403	48.182.951.607
<b>TOTAL PROYECTOS EN EJECUCION</b>	<b>172.943.111.025</b>	<b>16.773.470.933</b>	<b>33.734.475.675</b>	<b>151.299.123.403</b>	<b>48.182.951.607</b>

Fuente: Unidad Administrativa Especial de Servicios Públicos  
Cifras en pesos

El organismo plantea que para el año 2023 sus ingresos serán por \$172.943.11.025, pero a la fecha se tiene presupuestado para esta vigencia \$28.121.416.357, los cuales fueron aprobados por el Concejo de Santiago de Cali por medio de Proyecto de Acuerdo de vigencias futuras ordinarias para 3 convenios interadministrativos de uso de recursos, por lo tanto se mantiene lo aprobado en viabilidad hasta que por el organismo no se radique una solicitud de adición de recursos o un nuevo proyecto de acuerdo.

CUR	PRESUPUESTO 2023	V.F. ORDINARIA 2024
625	10.253.075.318	9.850.993.932
626	9.650.556.916	865.898.166
881	8.217.784.123	6.024.090.256

Fuente: Unidad Administrativa Especial de Servicios Públicos  
Cifras en pesos

La diferencia de \$144.821.694.668 han sido adicionados por el COMFIS y otros se encuentran en proceso de adición.



<b>CUR / Proyecto</b>	<b>2023</b>
CUR 040	37.228.676.242
CUR 016	26.289.188.920
CUR 051	30.180.788.604
CUR 627	19.436.622.880
CUR 880	4.703.640.751
CUR 882	26.982.777.271
<b>TOTAL PROYECTOS EN EJECUCION</b>	<b>144.821.694.668</b>

Fuente: Unidad Administrativa Especial de Servicios Públicos

Cifras en pesos

La Unidad Administrativa Especial de Servicios Públicos, manifiesta que a la fecha se encuentran por aprobación del Ministerio de Vivienda, Ciudad y Territorio los siguientes proyectos:

#### Proyectos en curso MVCT

<b>CUR / Proyecto</b>	<b>2024</b>	<b>2025</b>
OPTIMIZACIÓN DE REDES SECUNDARIAS DE ACUEDUCTO Y ALCANTARILLADO DE LOS BARRIOS BELLO HORIZONTE Y CIUDADELA COMFANDI EN SANTIAGO DE CALI	3.651.216.999	21.413.942.273
OPTIMIZACION DE REDES SECUNDARIAS DE ACUEDUCTO BARRIOS SULTANA - BERLIN - SAN FRANCISCO, EVARISTO GARCÍA, LOS SAUCES, SAN JOAQUIN, MAYAPAN, SANTA ANITA, EL TRONCAL DE SANTIAGO DE CALI	1.076.773.330	6.312.603.014
CONTROL DE VERTIMIENTOS DE AGUAS RESIDUALES DE LOS COLECTORES DESEPAZ Y PUERTAS DEL SOL EN EL CANAL AGUABLANCA EN EL ORIENTE DE CALI	2.300.731.503	13.497.799.120
<b>TOTAL PROYECTOS EN CURSO</b>	<b>7.028.721.832</b>	<b>41.224.344.407</b>

Fuente: Unidad Administrativa Especial de Servicios Públicos

Cifras en pesos

## 1.2.09 RECUPERACIÓN DE CARTERA - PRÉSTAMOS

### 1.2.09.03.002 RECUPERACIÓN CARTERA FONDO SOLIDARIO Y DE OPORTUNIDADES

Comprende la recuperación del capital de cartera del fondo solidario y de oportunidades.

Presupuesto 2024: Para la vigencia 2024, se estima un recaudo de \$4.624.810.015.


#### **1.2.10 RECURSOS DEL BALANCE**

##### **1.2.10.02 SUPERÁVIT FISCAL**

Presupuesto: Para la vigencia fiscal 2024 no se proyectó un recaudo por este concepto.

## **ACTA DE COMFIS**



 <p>ALCALDÍA DE SANTIAGO DE CALI</p> <p>GESTIÓN TECNOLÓGICA Y DE LA INFORMACIÓN GESTIÓN DOCUMENTAL</p>	<p>MODELO INTEGRADO DE PLANEACIÓN Y GESTIÓN (MIPG)</p> <p><b>ACTA DE REUNIÓN CONSEJO DE POLÍTICA ECONÓMICA Y FISCAL SANTIAGO DE CALI</b></p>	MAGT04.03.P003.F006	
		VERSIÓN	002

ACTA No. 4131.020.1.13.060 - 2023	FECHA:	Septiembre 29 de 2023
	HORA INICIAL:	9:00 A.M.
	HORA FINAL:	10:00 A.M.
OBJETIVO: Aplicación a los lineamientos establecidos en el Capítulo IV, Artículos 17 y 18 del Acuerdo 0438 de Mayo 24 de 2018.		LUGAR: Despacho del Señor Alcalde

#### ASISTENTES:

Jorge Iván Ospina Gómez	-	Alcalde Distrital
Santiago Hung Duque	-	Director D.A. de Hacienda
Jenny Viviana Montaña Hernández	-	Directora (E) D.A. de Planeación
Víctor Andrés Sandoval Ávila	-	Subdirector de Desarrollo Integral DAP

Como Secretaria Técnica del COMFIS, actuó la doctora Paula Andrea Loaiza Giraldo, Subdirectora de Finanzas Públicas del Distrito de Santiago de Cali.

#### ORDEN DEL DÍA:


- 1) Llamada a lista y verificación del quórum
- 2) Departamento Administrativo de Hacienda – Oficio 202341310200036964 de Septiembre 28 de 2023: Asunto "Solicitud aprobación del Proyecto de Presupuesto General de Santiago de Cali para la vigencia fiscal 2024 y el Marco Fiscal de Mediano Plazo 2024 – 2034.

#### DESARROLLO DE LA SESIÓN:

- 1) Llamada a Lista:

Una vez verificado el quórum, se da inicio a la sesión.

Este documento es propiedad de la Administración Central del Distrito de Santiago de Cali. Prohibida su alteración o modificación por cualquier medio, sin previa autorización del Alcalde.

 <b>ALCALDÍA DE SANTIAGO DE CALI</b> GESTIÓN TECNOLÓGICA Y DE LA INFORMACIÓN GESTIÓN DOCUMENTAL	<b>MODELO INTEGRADO DE PLANEACIÓN Y GESTIÓN (MIPG)</b>		MAGT04.03.P003.F006
	<b>ACTA DE REUNIÓN CONSEJO DE POLÍTICA ECONÓMICA Y FISCAL SANTIAGO DE CALI</b>		<b>VERSIÓN</b> 002


- 2) Departamento Administrativo de Hacienda – Oficio 202341310200036964 de Septiembre 28 de 2023: Asunto "Solicitud aprobación del Proyecto de Presupuesto General de Santiago de Cali para la vigencia fiscal 2024 y el Marco Fiscal de Mediano Plazo 2024 – 2034".

La Secretaria Técnica, concede la palabra al Doctor Santiago Hung Duque, Director del Departamento Administrativo de Hacienda, quien hace la presentación y somete a consideración de los miembros del COMFIS el Proyecto de Presupuesto para la vigencia comprendida entre el 1° de Enero y el 31 de Diciembre del año 2024, bajo los siguientes conceptos y cifras:

PROYECTO DE PRESUPUESTO GENERAL DEL DISTRITO ESPECIAL DE SANTIAGO DE CALI VIGENCIA FISCAL 2024	
PRESUPUESTOS DE RENTAS Y RECURSOS DE CAPITAL	
CONCEPTO	PROYECTO DE PRESUPUESTO 2024
INGRESOS PRESUPUESTO ADMINISTRACION CENTRAL DISTRITAL	5.154.876.833.315
INGRESOS CORRIENTES	5.020.029.442.396
RECURSOS DE CAPITAL	134.847.390.919
PRESUPUESTO DE INGRESOS PROPIOS DE LAS UNIDADES ADMINIS. ESPECIALES	999.466.024
TEATRO ENRIQUE BUENAVENTURA	967.424.000
INGRESOS CORRIENTES	764.924.000
RECURSOS DE CAPITAL	202.500.000
ESTUDIOS DE GRABACIÓN TAKESHIMA	32.042.024
INGRESOS CORRIENTES	32.042.024
RECURSOS DE CAPITAL	-

Este documento es propiedad de la Administración Central del Distrito de Santiago de Cali. Prohibida su alteración o modificación por cualquier medio, sin previa autorización del Alcalde.

38

 ALCALDÍA DE SANTIAGO DE CALI GESTIÓN TECNOLÓGICA Y DE LA INFORMACIÓN GESTIÓN DOCUMENTAL	MODELO INTEGRADO DE PLANEACIÓN Y GESTIÓN (MIPG)		MAGT04.03.P003.F006	
	<b>ACTA DE REUNIÓN CONSEJO DE POLÍTICA ECONÓMICA Y FISCAL SANTIAGO DE CALI</b>		VERSIÓN	002

<b>PRESUPUESTO DE INGRESOS PROPIOS DE LOS ESTABLECIMIENTOS PÚBLICOS</b>	<b>156.837.302.688</b>
FONDO ESPECIAL DE VIVIENDA	8.156.344.319
INGRESOS CORRIENTES	1.742.528.319
RECURSOS DE CAPITAL	6.413.816.000
ESCUELA NACIONAL DEL DEPORTE	68.814.299.000
INGRESOS CORRIENTES	64.337.672.000
RECURSOS DE CAPITAL	4.476.627.000
INSTITUCION UNIVERSITARIA ANTONIO JOSÉ CAMACHO	77.800.000.000
INGRESOS CORRIENTES	76.250.000.000
RECURSOS DE CAPITAL	1.550.000.000
INSTITUTO POPULAR DE CULTURA - IPC	2.066.659.369
INGRESOS CORRIENTES	2.058.206.752
RECURSOS DE CAPITAL	8.452.617
<b>TOTAL PRESUPUESTO DE RENTA Y RECURSOS DE CAPITAL</b>	<b>5.312.713.602.027</b>

Fuente de Información: Departamento Administrativo de Hacienda, Unidades Administrativas Especiales y Establecimientos Públicos.

PROYECTO DE PRESUPUESTO GENERAL DE GASTOS DEL DISTRITO ESPECIAL DE SANTIAGO DE CALI PARA LA VIGENCIA FISCAL 2024

ENTIDAD	FUNCIONAMIENTO	INVERSIÓN	SERVICIO DE DEUDA PÚBLICA	PROYECTO DE PRESUPUESTO NPM
ADMINISTRACIÓN CENTRAL DISTRITAL	996.803.280.754	3.780.071.838.446	398.002.506.115	5.154.676.833.315
PPTO. DE LAS UNIDADES ADITIVAS ESPECIALES CON RECURSOS PROPIOS	999.986.024	2.500.000	-	999.486.024
TEATRO ENRIQUE BUENAVENTURA	964.824.000	2.500.000	-	967.424.000.00
ESTUDIOS DE GRABACIÓN TAVESHANA	32.942.024	-	-	32.942.024.00
PPTO. DE LOS ESTABLECIMIENTOS PÚBLICOS CON RECURSOS PROPIOS	87.257.439.709	69.579.882.982	-	156.837.302.688
FONDO ESPECIAL DE VIVIENDA	1.695.921.337	6.490.422.982	-	8.156.344.319
ESCUELA NACIONAL DEL DEPORTE	23.704.659.000	45.105.440.000	-	68.814.299.000
INSTITUCIÓN UNIVERSITARIA ANTONIO JOSÉ CAMACHO	61.326.000.000	10.486.000.000	-	77.800.000.000
INSTITUTO POPULAR DE CULTURA	568.659.369	1.500.000.000	-	2.066.659.369
<b>TOTAL PRESUPUESTO GENERAL DE GASTOS</b>	<b>1.085.057.696.484</b>	<b>9.829.653.399.428</b>	<b>398.002.506.115</b>	<b>5.312.713.602.027</b>

Fuente de Información: Departamento Administrativo de Hacienda, Unidades Administrativas Especiales y Establecimientos Públicos.

Este documento es propiedad de la Administración Central del Distrito de Santiago de Cali. Prohibida su alteración o modificación por cualquier medio, sin previa autorización del Alcalde.

 <b>ALCALDÍA DE SANTIAGO DE CALI</b> <b>GESTIÓN TECNOLÓGICA Y DE LA INFORMACIÓN</b> <b>GESTIÓN DOCUMENTAL</b>	<b>MODELO INTEGRADO DE PLANEACIÓN Y GESTIÓN (MIPG)</b>		<b>MAGT04.03.P003.F006</b>	
	<b>ACTA DE REUNIÓN CONSEJO DE POLÍTICA ECONÓMICA Y FISCAL SANTIAGO DE CALI</b>		<b>VERSIÓN</b>	<b>002</b>

Los Miembros del COMFIS, una vez analizado el Proyecto de Presupuesto para la vigencia comprendida entre el 1° de Enero y el 31 de Diciembre del año 2024, lo aprueba, autorizando su remisión ante el Honorable Concejo de Santiago de Cali, en cumplimiento con lo establecido por el Artículo 61 del Acuerdo 0438 de Mayo 18 de 2018.

Así mismo, el Director del Departamento Administrativo de Hacienda, presenta el Marco Fiscal de Mediano Plazo 2024 – 2034, el cual es utilizado como instrumento de políticas fiscales y financieras, orientadas a garantizar la viabilidad y sostenibilidad de la deuda, las finanzas públicas y soportar la toma de decisiones del presupuesto del Distrito de Santiago de Cali, bajo los siguientes conceptos y cifras:

DETALLE	2024	2025	2026	2027	2028	2029
<b>Ingresos Corrientes</b>	<b>5.020.029</b>	<b>5.140.921</b>	<b>5.612.147</b>	<b>5.982.748</b>	<b>6.369.528</b>	<b>6.797.631</b>
Ingresos Tributarios	2.423.466	2.362.471	2.637.454	2.797.607	2.957.683	3.139.415
Ingresos No Tributarios	2.596.564	2.778.450	2.974.693	3.185.140	3.411.845	3.658.216
<b>Recursos de Capital</b>	<b>134.847</b>	<b>40.418</b>	<b>40.753</b>	<b>34.272</b>	<b>34.614</b>	<b>34.960</b>
<b>TOTAL INGRESOS</b>	<b>5.154.877</b>	<b>5.181.338</b>	<b>5.652.900</b>	<b>6.017.020</b>	<b>6.404.142</b>	<b>6.832.591</b>

	2024	2025	2026	2027	2028	2029
Funcionamiento	996.803	1.051.527	1.117.803	1.183.231	1.251.761	1.326.935
Servicio de la Deuda Pública	398.003	349.987	320.584	290.400	259.882	228.725
Inversión	3.760.071	3.779.824	4.214.514	4.543.389	4.892.499	5.276.931
<b>TOTAL GASTOS</b>	<b>5.154.877</b>	<b>5.181.338</b>	<b>5.652.900</b>	<b>6.017.020</b>	<b>6.404.142</b>	<b>6.832.591</b>


DETALLE	2030	2031	2032	2033	2034
<b>Ingresos Corrientes</b>	<b>7.257.926</b>	<b>7.751.740</b>	<b>8.275.247</b>	<b>8.844.323</b>	<b>9.461.587</b>
Ingresos Tributarios	3.333.662	3.540.185	3.754.495	3.987.778	4.229.380
Ingresos No Tributarios	3.924.265	4.211.555	4.520.753	4.856.544	5.232.208
<b>Recursos de Capital</b>	<b>35.309</b>	<b>35.661</b>	<b>36.017</b>	<b>36.377</b>	<b>36.740</b>
<b>TOTAL INGRESOS</b>	<b>7.293.235</b>	<b>7.787.401</b>	<b>8.311.265</b>	<b>8.880.700</b>	<b>9.498.328</b>

	2030	2031	2032	2033	2034
Funcionamiento	1.406.969	1.492.043	1.581.410	1.677.546	1.780.461
Servicio de la Deuda Pública	179.860	537	542	548	553
Inversión	5.706.406	6.294.821	6.729.313	7.202.606	7.717.314
<b>TOTAL GASTOS</b>	<b>7.293.235</b>	<b>7.787.401</b>	<b>8.311.265</b>	<b>8.880.700</b>	<b>9.498.328</b>

Este documento es propiedad de la Administración Central del Distrito de Santiago de Cali. Prohibida su alteración o modificación por cualquier medio, sin previa autorización del Alcalde.


26

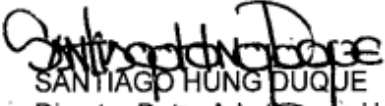



 <b>ALCALDÍA DE SANTIAGO DE CALI</b> <b>GESTIÓN TECNOLÓGICA Y DE LA INFORMACIÓN</b> <b>GESTIÓN DOCUMENTAL</b>	<b>MODELO INTEGRADO DE PLANEACIÓN Y GESTIÓN (MIPG)</b>		<b>MAGT04.03.P003.F006</b>	
	<b>ACTA DE REUNIÓN CONSEJO DE POLÍTICA ECONÓMICA Y FISCAL SANTIAGO DE CALI</b>		<b>VERSIÓN</b>	<b>002</b>

Los Miembros del COMFIS, una vez analizado Marco Fiscal de Mediano Plazo 2024-2034 manifiestan su conformidad con los informes presentados.


Siendo las 10:00 A.M. se da por terminada la reunión.

  
**JORGE IVAN OSPINA GÓMEZ**  
 Alcalde Distrital – Presidente COMFIS

  
**SANTIAGO HUNG DUQUE**  
 Director Dpto. Adm. de Hacienda

  
**JENNY VIVIANA MONTAÑO HERNÁNDEZ**  
 Directora (E) Dpto. Adm. de Planeación

  
**VÍCTOR ANDRÉS SANDOVAL ÁVILA**  
 Subdirector de Desarrollo Integral DAP

  
**PAULA ANDREA LOAIZA GIRALDO**  
 Subdirectora de Finanzas Públicas  
 Secretaria Técnica COMFIS

Elaboró: Clemencia Armendáriz Medina – Técnico Operativo  
 Revisó: Paula Andrea Loaiza Giraldo - Subdirectora de Finanzas / Secretaria Técnica COMFIS