

Seguimiento Plan de Desarrollo 2020 -2023 Comuna 2

Presupuesto Comuna 2

No. de Proyectos 2020 2	Pto. Inicial 2020 1.677.105.220	Pto. Modificado 2020 1.677.105.220	Pto. Ejecutado 2020 475.209.714	% de Ejecución 2020 28,34 %
No. de Proyectos 2021 6	Pto. Inicial 2021 1.816.717.600	Pto. Modificado 2021 3.018.613.105	Pto. Ejecutado 2021 2.842.233.998	% de Ejecución 2021 94,16 %
No. de Proyectos 2022 1	Pto. Inicial 2022 2.042.727.993	Pto. Modificado 2022 2.042.727.993	Pto. Ejecutado 2022 316.929.256	% de Ejecución 2022 15,52 %
No. de Proyectos 2023 3	Pto. Inicial 2023 2.255.284.747	Pto. Modificado 2023 4.106.783.209	Pto. Ejecutado 2023 3.766.650.772	% de Ejecución 2023 91,72 %

Presupuesto modificado 2020, 2021, 2022 y presupuesto inicial 2023 de la Comuna 2 por organismo

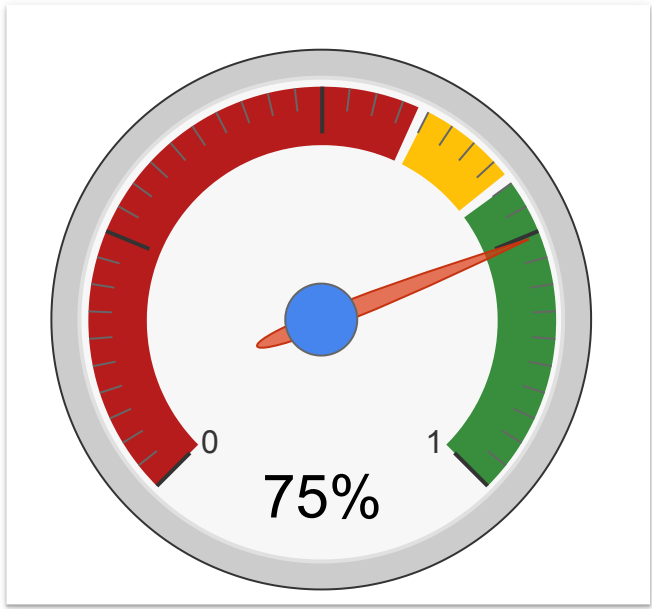
Organismo Responsable ▾	Pto. Modificado 2020	Pto. Modificado 2021	Pto. Modificado 2022	Pto. Modificado 2023
Secretaría del Deporte y la Recreación	1.201.895.505 <div></div>	1.357.895.488 <div></div>	<div></div>	<div></div>
Secretaría de paz y cultura ciudadana	<div></div>	125.699.725 <div></div>	<div></div>	125.699.725 <div></div>
Secretaría de Seguridad y Justicia	<div></div>	699.389.105 <div></div>	<div></div>	<div></div>
Secretaría de Movilidad	<div></div>	355.628.787 <div></div>	<div></div>	<div></div>
Secretaría de Infraestructura	<div></div>	<div></div>	<div></div>	<div></div>
Secretaría de Educación	475.209.715 <div></div>	<div></div>	2.042.727.993 <div></div>	3.981.083.484 <div></div>
DAGMA	<div></div>	480.000.000 <div></div>	<div></div>	<div></div>
Total	1.677.105.220	3.018.613.105	2.042.727.993	4.106.783.209

1 - 7 / 7 < >

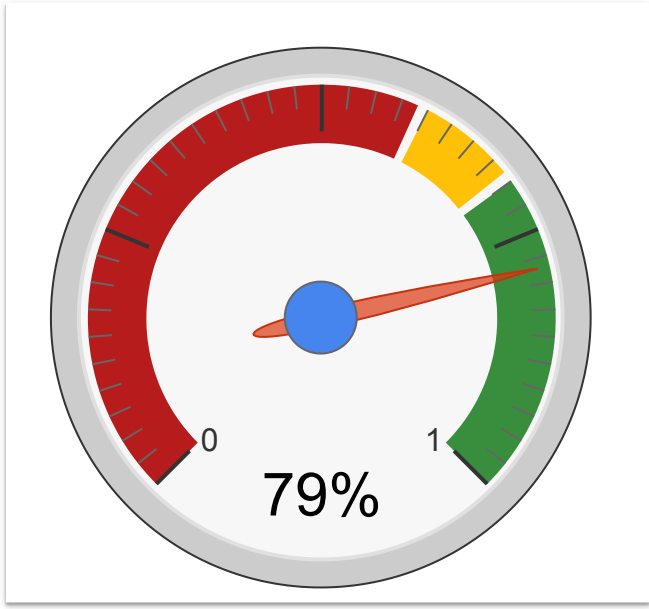
Organismo Responsable ▾

Cumplimiento Plan de Desarrollo 2020 -2023 Comuna 2

Cumplimientos Acumulado 2022



Cumplimientos Proyectado a 2023



Organismo Responsable	No. Meta ▲	Descripción meta	Meta 2020-2023	Avance físico meta Acumulado a 2022	Cumplimiento Acumulado 2022	Avance físico meta Acumulado a 2023	Cumplimiento Proyectado 2023	Pendiente por lograr
Secretaría de Movilidad	0201	En el periodo 2020-2023, se han señalado 60 puntos de red vial de Cali en la comuna 2	60	60	100 %	60	100 %	0
Secretaría de Infraestructura	0202	En el periodo 2020-2023, se han mejorado 300 metros cuadrados de andenes en la comuna 2, previo a concepto de viabilidad técnica	300	0	0 %	0	0 %	300
Secretaría del Deporte y la Recreación	0203	En el periodo 2020-2023, se han realizado 2 eventos deportivos en la comuna 2 para jóvenes, adultos, adultos mayores y personas en situación de discapacidad.	2	2	100 %	2	100 %	0
Secretaría del Deporte y la Recreación	0204	En el periodo 2020-2023, se han intervenido 3 escenarios deportivos y recreativos en la comuna	3	3	100 %	3	100 %	0
Secretaría de Seguridad y Justicia	0205	En el periodo 2020-2023, se han implementado 125 sistemas de monitoreo y alerta para la prevención y/o disminución del delito	125	35	28 %	35	28 %	90
Secretaría de paz y cultura ciudadana	0206	En el periodo 2020-2023, se han formado 100 personas en cultura ciudadana para la paz, la convivencia y reconciliación	100	100	100 %	100	100 %	0
DAGMA	0207	En el periodo 2020-2023, se ha recuperado 1 espacio público efectivo de la Estructura Ecológica Complementaria adecuados arquitectónica y paisajísticamente con empoderamiento ciudadano.	1	1	100 %	1	100 %	0
Secretaría de Educación	0208	En el periodo 2020-2023, se han realizado 4 intervenciones (mantenimiento, adecuación de infraestructura) a sedes educativas	4	3	75 %	4	100 %	0

1 - 8 / 8 < >

Presupuesto Comuna 3

No. de Proyectos 2020 6	Pto. Inicial 2020 1.550.025.318	Pto. Modificado 2020 1.550.025.318	Pto. Ejecutado 2020 0	% de Ejecución 2020 0,00 %
No. de Proyectos 2021 12	Pto. Inicial 2021 1.440.551.563	Pto. Modificado 2021 2.474.302.462	Pto. Ejecutado 2021 917.134.110	% de Ejecución 2021 37,07 %
No. de Proyectos 2022 16	Pto. Inicial 2022 2.068.698.109	Pto. Modificado 2022 3.746.333.657	Pto. Ejecutado 2022 3.202.797.861	% de Ejecución 2022 85,49 %
No. de Proyectos 2023 12	Pto. Inicial 2023 2.074.803.230	Pto. Modificado 2023 2.984.243.397	Pto. Ejecutado 2023 2.111.817.798	% de Ejecución 2023 70,77 %

Presupuesto modificado 2020, 2021, 2022 y presupuesto inicial 2023 de la Comuna 3 por organismo

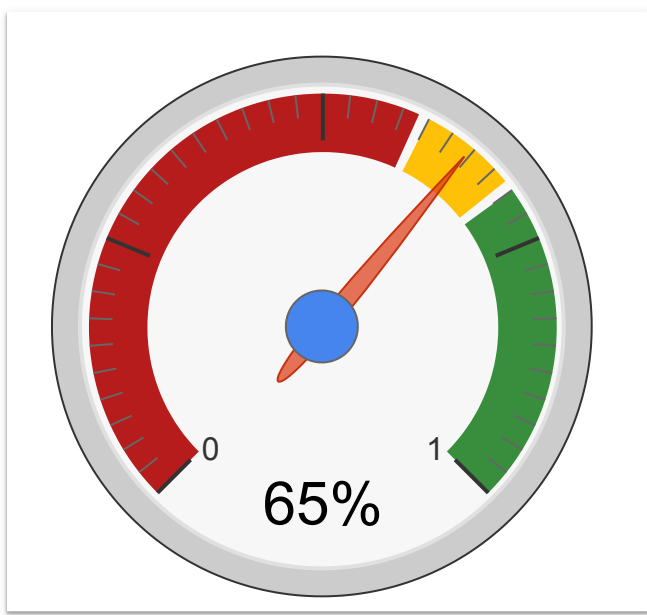
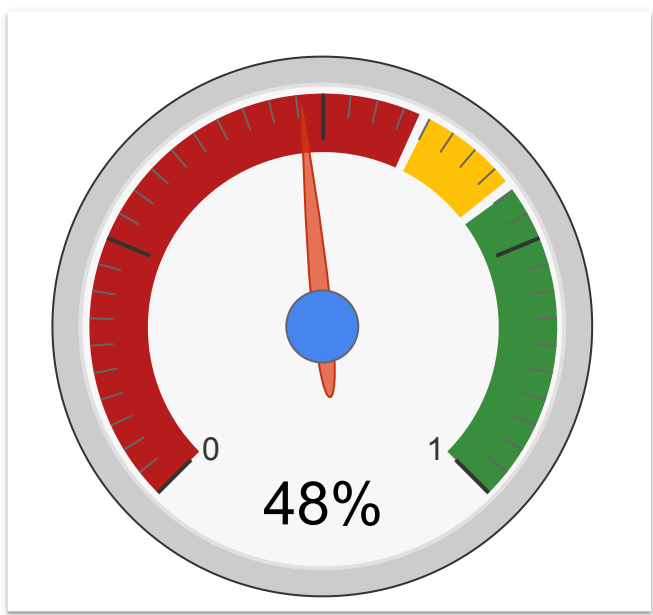
Organismo Responsable	Pto. Modificado 2020 ▾	Pto. Modificado 2021	Pto. Modificado 2022	Pto. Modificado 2023
Secretaría de Educación	555.000.000	952.398.474	1.152.398.474	557.216.828
Secretaría del Deporte y la Recreación	440.624.500	491.847.207	619.075.591	418.000.272
Secretaría de Desarrollo Económico	342.840.000	183.480.000	526.320.000	561.292.965
Secretaría de Cultura	114.430.397	444.430.397	689.491.241	426.593.409
Secretaría de Desarrollo Territorial y Participación Ciudadana	97.130.421	97.130.421		231.427.558
Secretaría de Movilidad			117.194.637	
Secretaría de Infraestructura				
Secretaría de Seguridad y Justicia		105.015.963	251.067.881	173.941.662
DAGMA		200.000.000	390.785.833	615.770.703
Total	1.550.025.318	2.474.302.462	3.746.333.657	2.984.243.397

Cumplimiento Plan de Desarrollo 2020 -2023 Comuna 3

Organismo Responsabile

Cumplimientos Acumulado 2022

Cumplimientos Proyectado a 2023



Organismo Responsable	No. Meta ^	Descripción meta	Meta 2020-2023	Avance físico meta Acumulado a 2022	Cumplimiento Acumulado 2022	Avance físico meta Acumulado a 2023	Cumplimiento Proyectado a 2023	Pendiente por lograr
Secretaría de Movilidad	301	En el periodo 2020-2023, se han señalado 50 puntos de red vial de Cali en la comuna 3	50	11	22 %	11	22 %	39
Secretaría de Infraestructura	302	En el periodo 2020-2023, se ha realizado el mantenimiento vial de 1.5 kilometros de via en la comuna 3, previo a concepto de viabilidad técnica	1,5	0	0 %	0	0 %	1,5
Secretaría de Infraestructura	303	En el periodo 2020-2023, se han mejorado 1500 metros cuadrados de andenes en la comuna 3, previo concepto de viabilidad técnica	1.500	0	0 %	0	0 %	1.500
Secretaría de Cultura	304	En el periodo 2020-2023, se han formado en prácticas artísticas 1176 personas de la comuna	1.176	588	50 %	852	72,4 %	324
Secretaría de Cultura	305	En el periodo 2020-2023, se ha realizado la adecuación, mejoramiento, mantenimiento o dotación de 2 equipamientos culturales de la comuna	2	2	100 %	2	100 %	0
Secretaría de Seguridad y Justicia	306	En el periodo 2020-2023, se han implementado 38 sistemas de monitoreo y alerta para la prevención y/o disminución del delito	38	21	55 %	38	100 %	0
Secretaría de Seguridad y Justicia	307	En el periodo 2020-2023, se ha implementado una Política Pública para intervenir a 130 jóvenes en riesgo vinculados a situaciones delictivas	130	65	50 %	65	50 %	65
Secretaría de Educación	308	En el periodo 2020-2023, se han realizado 10 intervenciones (mantenimiento, adecuación de infraestructura) a sedes educativas	10	6	60 %	9	90 %	1
Secretaría de Educación	309	En el periodo 2020-2023, se han dotado 2 Instituciones educativas	2	1	50 %	2	100 %	0
DAGMA	310	En el periodo 2020-2023, se han recuperado 6 espacios públicos efectivos de la Estructura Ecológica Complementaria adecuados arquitectónica y paisajísticamente con empoderamiento ciudadano.	6	2	33 %	3	50 %	3
Secretaría de Desarrollo Económico	311	En el periodo 2020 - 2023, se han fortalecido 715 personas en el ecosistema de emprendimiento empresarial y social con enfoque diferencial y de género	715	365	51 %	715	100 %	0
Secretaría del Deporte y la Recreación	312	En el periodo 2020-2023, se han beneficiado 1000 adultos mayores con programa de gimnasia dirigida y aerobicos.	1.000	650	65 %	650	65 %	350
Secretaría del Deporte y la Recreación	313	En el periodo 2020-2023, se ha intervenido 1 escenario deportivo y recreativo en la comuna	1	0	0 %	0	0 %	1
Secretaría del Deporte y la Recreación	314	En el periodo 2020-2023, se han realizado 3 eventos deportivos, recreativos, y de innovación en la comuna	3	2	67 %	3	100 %	0
Secretaría del Deporte y la Recreación	315	En el periodo 2020-2023, se han beneficiado 2000 niñas, niños, adolescentes, jóvenes y adultos (incluidos con discapacidad) beneficiados con programas de iniciación y formación deportiva en disciplinas tradicionales y de nuevas tendencias en la comuna	2.000	1.242	62 %	2.000	100 %	0
Secretaría del Deporte y la Recreación	316	En el periodo 2020-2023, se han realizado 4 juegos deportivos y recreativos del sector educativo en la comuna	4	2	50 %	2	50 %	2
Secretaría de Desarrollo Territorial y Participación Ciudadana	317	En el periodo 2020-2023, se ha realizado 1 intervención (mantenimiento correctivo, preventivo y dotación) realizada al Centro de Administración Local Integrada	1	1	100 %	1	100 %	0

Presupuesto Comuna 5

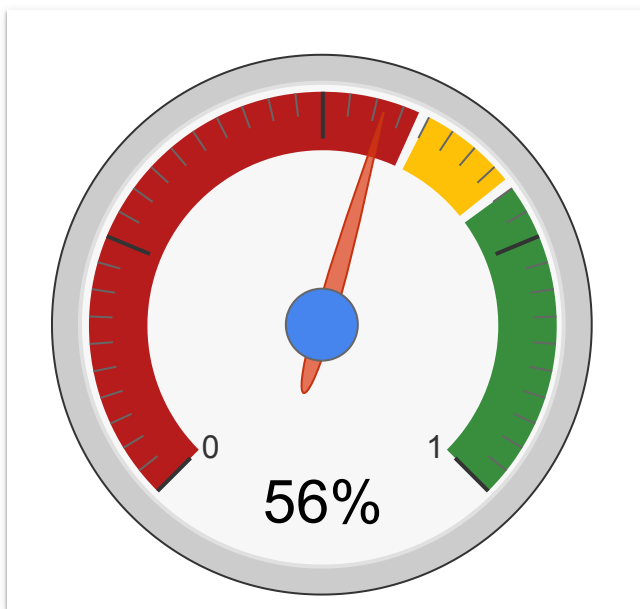
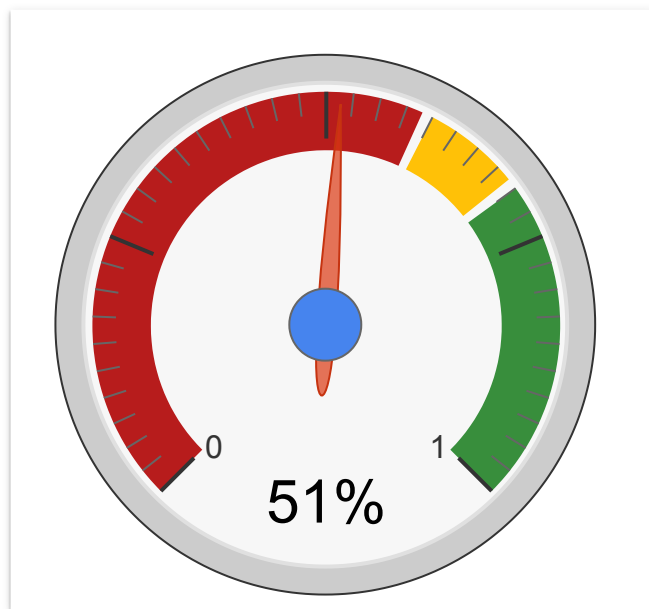
No. de Proyectos 2020	Pto. Inicial 2020	Pto. Modificado 2020	Pto. Ejecutado 2020	% de ejecución 2020
7	1.658.765.351	1.658.765.351	0	0,00 %
No. de Proyectos 2021	Pto. Inicial 2021	Pto. Modificado 2021	Pto. Ejecutado 2021	% de Ejecución 2021
12	1.747.305.004	3.406.141.182	2.615.831.674	76,80 %
No. de Proyectos 2022	Pto. Inicial 2022	Pto. Modificado 2022	Pto. Ejecutado 2022	% de Ejecución 2022
11	1.941.798.124	2.633.226.112	2.294.821.623	87,15 %
No. de Proyectos 2023	Pto. Inicial 2023	Pto. Modificado 2023	Pto. Ejecutado 2023	% de ejecución 2023
7	2.125.569.693	2.431.326.568	2.155.591.888	88,66 %

Presupuesto modificado 2020, 2021, 2022 y presupuesto inicial 2023 de la Comuna 5 por organismo

Organismo Responsable	Pto. Modificado 2020 ▾	Pto. Modificado 2021	Pto. Modificado 2022	Pto. Modificado 2023
Secretaría del Deporte y la Recreación	685.011.005	1.160.111.004	842.650.190	836.729.374
DAGMA	484.184.796	854.256.220	397.527.008	362.136.333
Secretaría de Educación	180.000.000	299.516.800	299.516.800	100.000.000
Secretaría de Seguridad y Justicia	172.378.000	468.525.733		
Secretaría de Cultura	72.559.550	375.489.425	487.220.000	719.633.861
Secretaría de Bienestar Social	64.632.000	64.632.000		62.827.000
Secretaría de Infraestructura			106.620.926	
Secretaría de Desarrollo Económico		164.110.000	499.691.188	350.000.000
DATIC		19.500.000		
Total	1.658.765.351	3.406.141.182	2.633.226.112	2.431.326.568

Organismo Responsabile

Cumplimientos Proyectado a 2023



Organismo Responsable	No. Meta	Descripción meta	Meta 2020-2023	Avance físico meta Acumulado a 2022	Cumplimiento Acumulado 2022	Avance físico meta Acumulado a 2023	Cumplimiento proyectado a 2023	Pendiente por lograr
Secretaría de Infraestructura	501	En el periodo 2020-2023, se han construido 0.2 kilómetros lineales de pavimento en la comuna 5, previo concepto de viabilidad técnica	0,2	0,04	22 %	0,04	22 %	0,16
Secretaría de Infraestructura	502	En el periodo 2020-2023, se han mejorado 300 metros cuadrados de andenes en la comuna 5, previo concepto de viabilidad técnica	300	120	40 %	120	40 %	180
Secretaría de Infraestructura	503	En el periodo 2020-2023, se ha realizado el mejoramiento de 0,4 kilómetros lineales de vía en la comuna 5, previo concepto de viabilidad técnica	0,4	0	0 %	0	0 %	0,4
Secretaría de Infraestructura	504	En el periodo 2020-2023, se ha realizado el mantenimiento de 3 puentes peatonales en la comuna 5, previo concepto de viabilidad técnica	3	1	33 %	1	33,3 %	2
Secretaría de Cultura	505	En el periodo 2020-2023, se han apoyado anualmente 7 organizaciones de la comuna en el desarrollo de sus iniciativas artísticas y culturales	7	7	100 %	14	100 %	7
Secretaría de Cultura	506	En el periodo 2020-2023, se han formado en prácticas artísticas 300 personas de la comuna	300	100	33 %	200	66,7 %	100
Secretaría de Seguridad y Justicia	507	En el periodo 2020-2023, se han implementado 30 Sistemas de monitoreo y alerta para la prevención y/o disminución del delito	30	21	70 %	21	70 %	9
Secretaría de Educación	508	En el periodo 2020-2023, se ha realizado 1 intervención (Mantenimiento, adecuación de infraestructura) a sedes educativas	1	1	100 %	1	100 %	0
Secretaría de Educación	509	En el periodo 2020-2023, se han dotado 2 Instituciones educativas	2	1	100 %	2	100 %	0
DAGMA	510	En el periodo 2020-2023, se han recuperado 14 espacios públicos efectivos de la Estructura Ecológica Complementaria adecuados arquitectónicamente y paisajísticamente con empoderamiento ciudadano.	14	10	71 %	13	92,9 %	1
Secretaría de Desarrollo Económico	511	En el periodo 2020 - 2023, se han fortalecido 300 personas en el ecosistema de emprendimiento empresarial y social con enfoque diferencial y de género	300	135	45 %	185	61,7 %	115
DATIC	512	En el periodo 2020-2023, 400 personas han recibido formación, sensibilización y/o utilización de servicios en el uso y apropiación de tecnologías de la información y la comunicación TIC	400	110	28 %	110	27,5 %	290
Secretaría del Deporte y la Recreación	513	En el periodo 2021-2023, se han intervenido 15 escenarios deportivos y recreativos en la comuna	15	12	80 %	12	80 %	3
Secretaría de Cultura	514	En el periodo 2020-2023, se han realizado 3 encuentros para recuperar y difundir la tradición oral, la memoria y la cultura en la comuna	3	3	100 %	3	100 %	0
Secretaría de Bienestar Social	515	En el periodo 2020-2023, se han formado 44 cuidadores para personas mayores, formadas en cuidados, manejo, proyectos de vida y derechos	44	0	0 %	0	0 %	44
Secretaría de Cultura	516	En el periodo 2020-2023, se han certificar en áreas artísticas 60 personas de la comuna	60	0	0 %	0	0 %	60

1 - 16 / 16

Presupuesto Comuna 6

No. de Proyectos 2020	Pto. Inicial 2020	Pto. Modificado 2020	Pto. Ejecutado 2020	% de Ejecución 2020
4	1.835.094.575	1.835.094.575	0	0,00 %
No. de Proyectos 2021	Pto. Inicial 2021	Pto. Modificado 2021	Pto. Ejecutado 2021	% de Ejecución 2021
14	1.947.695.409	3.782.789.984	3.139.945.245	83,01 %
No. de Proyectos 2022	Pto. Inicial 2022	Pto. Modificado 2022	Pto. Ejecutado 2022	% de ejecución 2022
12	2.131.660.100	2.731.094.100	2.583.373.435	94,59 %
No. de Proyectos 2023	Pto. Inicial 2023	Pto. Modificado 2023	Pto. Ejecutado 2023	% de ejecución 2023
6	2.365.916.355	2.365.916.355	2.357.328.862	99,64 %

Presupuesto modificado 2020, 2021, 2022 y presupuesto inicial 2023 de la Comuna 6 por organismo

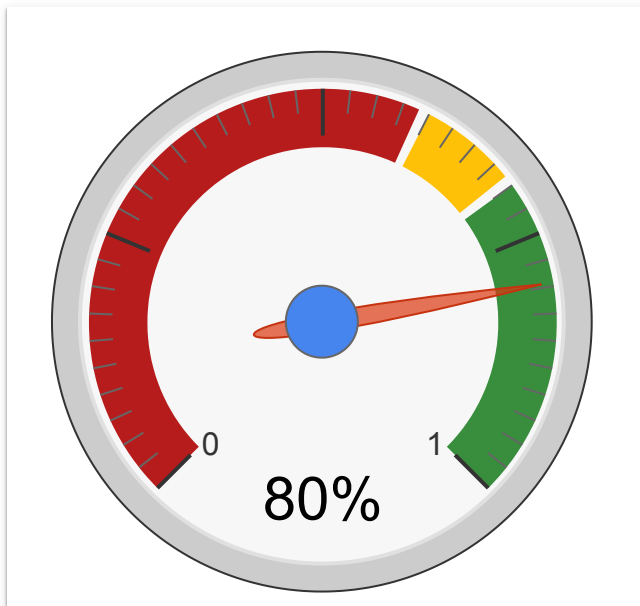
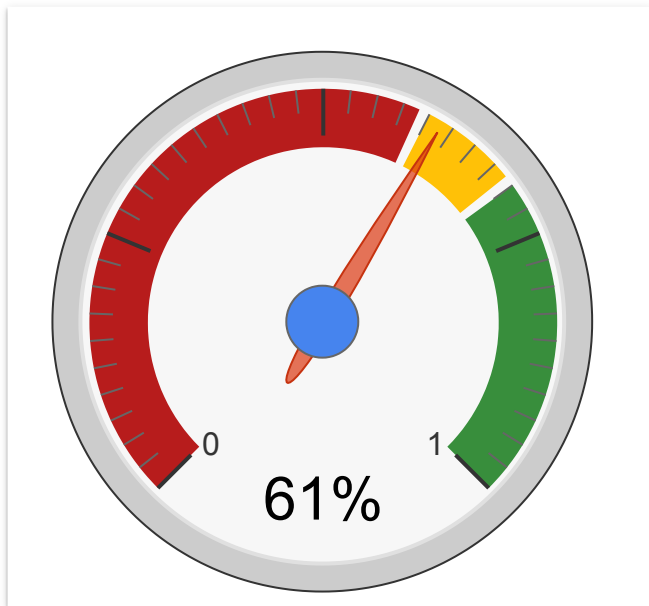
Organismo Responsable	Pto. Modificado 2020 ▾	Pto. Modificado 2021	Pto. Modificado 2022	Pto. Modificado 2023
Secretaría del Deporte y la Recreación	903.078.003	1.769.107.645	715.469.735	574.157.427
Secretaría de Infraestructura	752.434.572	801.147.703	210.066.497	289.569.168
Secretaría de Desarrollo Económico	179.582.000	359.434.000	552.559.000	255.379.560
Secretaría de Seguridad y Justicia		245.912.501	245.912.501	346.810.200
Secretaría de Educación			200.000.000	600.000.000
DAGMA		260.255.618	147.086.367	
Secretaría de Cultura		346.932.517	660.000.000	300.000.000
Total	1.835.094.575	3.782.789.984	2.731.094.100	2.365.916.355

Cumplimiento Plan de Desarrollo 2020 -2023 Comuna 6

Organismo Responsabile

Cumplimientos Acumulado 2022

Cumplimientos Proyectado a 2023



Organismo Responsable	No. Meta	Descripción meta	Meta 2020-2023	Avance físico meta Acumulado a 2022	Cumplimiento Acumulado 2022	Avance físico meta Acumulado a 2023	Cumplimiento Proyectado a 2023	Pendiente por lograr
Secretaría de Infraestructura	601	En el período 2020-2023, se ha realizado el mantenimiento y/o construcción de 500 metros cuadrados de andén, previo concepto de viabilidad técnica y esquema básico	500	718	100 %	718	100 %	-218
Secretaría de Infraestructura	602	En el período 2020-2023, se ha realizado el mantenimiento de 1,0 kilómetros de vía en la comuna, previo concepto de viabilidad técnica.	1	0,38	38 %	0,68	68 %	0,32
Secretaría de Infraestructura	603	En el período 2020-2023, se ha realizado el mantenimiento a 2 puentes peatonales, previo concepto de viabilidad técnica	2	1	50 %	1	50 %	1
Secretaría de Infraestructura	604	En el período 2020-2023, se han construido 0,2 kilómetros lineales de pavimento en la comuna 6, previo concepto de viabilidad técnica	0,2	0,08	40 %	0,08	40 %	0,12
Secretaría de Seguridad y Justicia	605	En el período 2020-2023, se han implementado 4 Sistemas de monitoreo y alerta para la prevención y/o disminución del delito	4	0	0 %	4	100 %	0
Secretaría de Seguridad y Justicia	606	En el período 2020-2023, se intervienen a 450 jóvenes en riesgo vinculados a situaciones delictivas	450	300	67 %	300	66,7 %	150
Secretaría de Educación	607	En el período 2020-2023, se ha realizado 1 intervención (Mantenimiento, adecuación de infraestructura) a sedes educativas	1	0	0 %	1	100 %	0
Secretaría de Educación	608	En el período 2020-2023, se ha dotado 1 Institución educativa	1	1	100 %	1	100 %	0
DAGMA	609	En el período 2020-2023, se han recuperado 6 espacios públicos efectivos de la Estructura Ecológica Complementaria adecuados arquitectónica y paisajísticamente con empoderamiento ciudadano.	6	3	50 %	3	50 %	3
Secretaría de Desarrollo Económico	610	En el periodo 2020 - 2023, se han fortalecido 525 personas en el ecosistema de emprendimiento empresarial y social con enfoque diferencial y de género	525	330	63 %	455	86,7 %	70
Secretaría de Cultura	611	En el período 2020-2023, se apoyan anualmente 12 organizaciones artísticas enfocadas en la formación en prácticas artísticas y culturales. En los dos años se formarán 3.600 personas	12	24	100 %	36	100 %	0
Secretaría de Cultura	612	En el período 2020-2023, se han promovido anualmente 4 espacios de la comuna con programación cultural	4	4	100 %	4	100 %	4
Secretaría del Deporte y la Recreación	613	En el período 2020-2023, se han realizado 3 eventos deportivos, recreativos, y de innovación en la comuna	3	2	67 %	2	66,7 %	1
Secretaría del Deporte y la Recreación	614	En el período 2020-2023, se han beneficiado a 1200 niñas, niños, adolescentes, jóvenes y adultos (incluidos con discapacidad) beneficiados con programas de iniciación y formación deportiva en disciplinas tradicionales y de nuevas tendencias en la comuna	1.200	800	67 %	800	66,7 %	400
Secretaría del Deporte y la Recreación	615	En el período 2020-2023, se han intervenido 10 escenarios deportivos y recreativos de la comuna	10	8	80 %	13	100 %	-3

Presupuesto Comuna 7

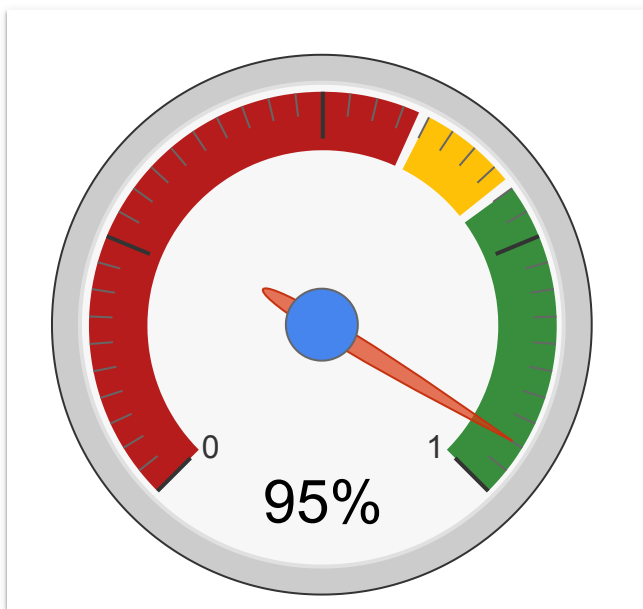
No. de Proyectos 2020 6	Pto. Inicial 2020 1.383.945.957	Pto. Modificado 2020 1.383.945.957	Pto. Ejecutado 2020 0	% de Ejecución 2020 0,00 %
No. de Proyectos 2021 13	Pto. Inicial 2021 1.355.062.998	Pto. Modificado 2021 2.739.008.955	Pto. Ejecutado 2021 1.736.464.764	% de Ejecución 2021 63,40 %
No. de Proyectos 2022 10	Pto. Inicial 2022 1.591.543.509	Pto. Modificado 2022 2.391.543.509	Pto. Ejecutado 2022 2.360.001.991	% de Ejecución 2022 98,68 %
No. de Proyectos 2023 10	Pto. Inicial 2023 1.795.625.002	Pto. Modificado 2023 1.876.313.783	Pto. Ejecutado 2023 1.664.338.364	% de ejecución 2023 88,70 %

Presupuesto modificado 2020, 2021, 2022 y presupuesto inicial 2023 de la Comuna 7 por organismo

Organismo Responsable	Pto. Modificado 2020 ▾	Pto. Modificado 2021	Pto. Modificado 2022	Pto. Modificado 2023
Secretaría del Deporte y la Recreación	534.302.557 <div></div>	909.302.555 <div></div>	<div></div>	480.688.781 <div></div>
Secretaría de Educación	400.000.000 <div></div>	800.000.000 <div></div>	1.575.927.209 <div></div>	400.000.000 <div></div>
Secretaría de Bienestar Social	210.675.400 <div></div>	400.738.400 <div></div>	120.000.000 <div></div>	<div></div>
Secretaría de Desarrollo Económico	157.800.000 <div></div>	257.800.000 <div></div>	212.750.000 <div></div>	326.000.000 <div></div>
Secretaría de Seguridad y Justicia	81.168.000 <div></div>	81.168.000 <div></div>	<div></div>	<div></div>
Secretaría de Infraestructura	<div></div>	<div></div>	231.202.529 <div></div>	205.950.596 <div></div>
Secretaría de Cultura	<div></div>	170.000.000 <div></div>	173.000.000 <div></div>	223.674.406 <div></div>
DAGMA	<div></div>	120.000.000 <div></div>	78.663.771 <div></div>	240.000.000 <div></div>
Total	1.383.945.957	2.739.008.955	2.391.543.509	1.876.313.783

Organismo Responsabile

Cumplimientos Proyectado a 2023































1 - 14 / 14 < >

Seguimiento Plan de Desarrollo 2020 -2023 Comuna 12

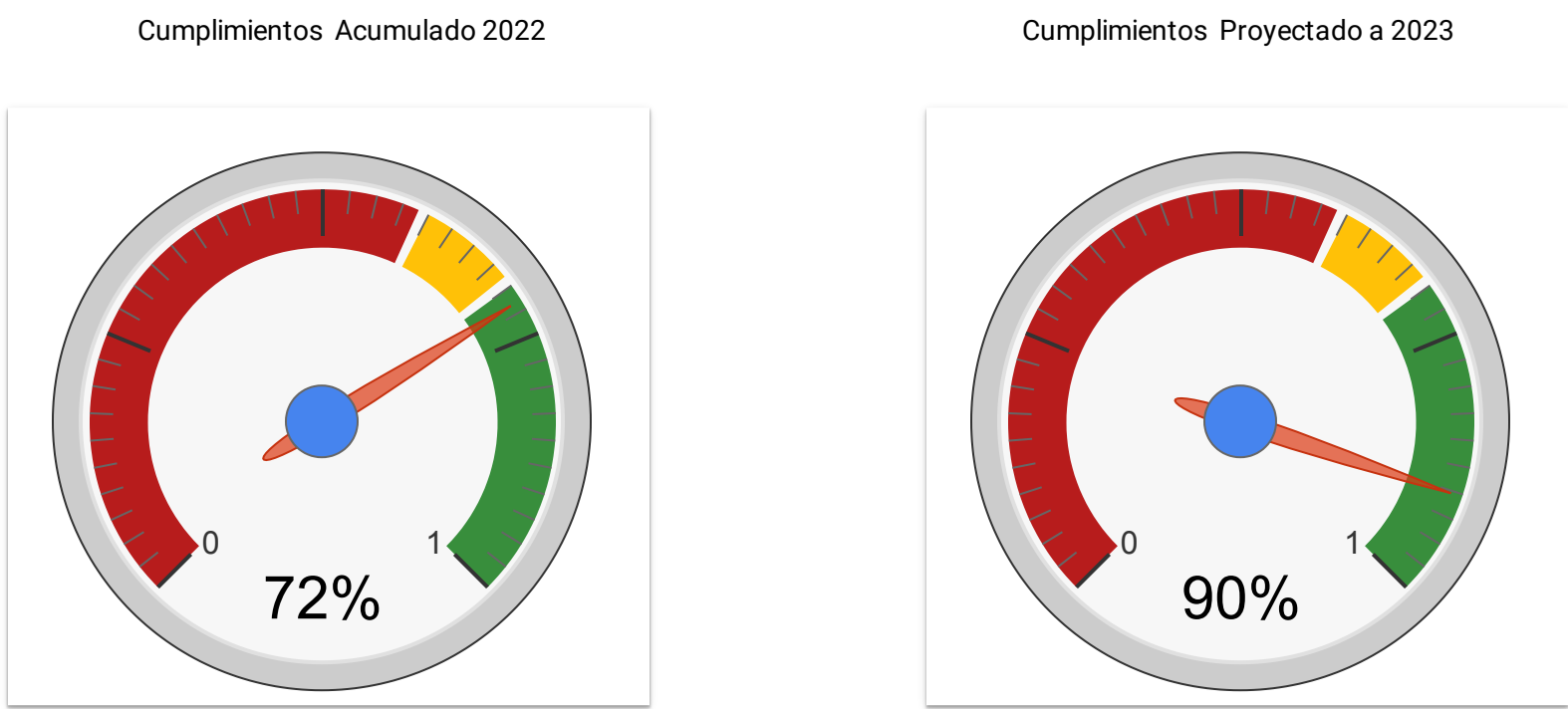
Presupuesto Comuna 12

No. de Proyectos 2020	Pto. Inicial 2020	Pto. Modificado 2020	Pto. Ejecutado 2020	% de Ejecución 2020
6	1.375.022.721	1.375.022.721	0	0,00 %
No. de Proyectos 2021	Pto. Inicial 2021	Pto. Modificado 2021	Pto. Ejecutado 2021	% de Ejecución 2021
19	1.370.674.822	3.057.748.961	2.503.942.328	81,89 %
No. de Proyectos 2022	Pto. Inicial 2022	Pto. Modificado 2022	Pto. Ejecutado 2022	% de Ejecución 2022
14	1.635.748.461	2.247.173.489	1.881.061.684	83,71 %
No. de Proyectos 2023	Pto. Inicial 2023	Pto. Modificado 2023	Pto. Ejecutado 2023	% de ejecución 2023
12	1.800.091.987	2.071.648.620	2.010.788.300	97,06 %

Presupuesto modificado 2020, 2021, 2022 y presupuesto inicial 2023 de la Comuna 12 por organismo

Organismo Responsable	Pto. Modificado 2020 ▾	Pto. Modificado 2021	Pto. Modificado 2022	Pto. Modificado 2023
Secretaría de Infraestructura	504.385.622 	579.392.327 		47.358.149 
Secretaría de Cultura	333.360.908 	578.360.908 	545.000.000 	610.816.700 
DAGMA	255.137.960 	280.137.960 	25.000.000 	198.378.855 
Secretaría de Turismo	118.486.000 	207.242.000 		
Secretaría del Deporte y la Recreación	86.463.231 	585.463.926 	357.518.714 	380.799.551 
Secretaría de Seguridad y Justicia	77.189.000 	377.050.000 	326.199.147 	534.096.168 
Secretaría de Desarrollo Económico		60.000.000 	219.273.188 	
Secretaría de Educación		390.101.840 	685.150.101 	222.447.943 
Secretaría de Desarrollo territorial y Participación Ciudadana			89.032.339 	77.751.254 
Total	1.375.022.721	3.057.748.961	2.247.173.489	2.071.648.620

Cumplimiento Plan de Desarrollo 2020 -2023 Comuna 12



Organismo Responsable ▾

Organismo Responsable	No. Meta ▲	Descripción meta	Meta 2020-2023	Avance fisico meta Acumulado a 2022	Cumplimiento Acumulado 2022	Avance fisico meta Acumulado a 2023	Cumplimiento Proyectado a 2023	Pendiente por lograr
Secretaría de Infraestructura	1201	En el periodo 2020-2023, se han mejorado 2000 m2 de andenes en la comuna 12, previo concepto de viabilidad técnica	2.000	438	22 %	613	30,7 %	1.387
Secretaría de Infraestructura	1202	En el periodo 2020-2023, se ha realizado mantenimiento y/o adecuación de 0,638km de vías en la comuna 12, previo concepto de viabilidad técnica	0,64	0,64	100 %	0,64	100 %	0
Secretaría de Desarrollo Económico	1203	En el periodo 2020-2023, se han formado 100 personas en capacitación para el trabajo	100	172	100 %	172	100 %	-72
Secretaría del Deporte y la Recreación	1204	En el periodo 2020- 2023, se han realizado 3 eventos deportivos, recreativos y de innovación, en la comuna	3	2	67 %	3	100 %	0
Secretaría del Deporte y la Recreación	1205	En el periodo 2020 - 2023, se han realizado intervenciones en 4 escenarios deportivos y recreativos en la comuna	4	2	50 %	4	100 %	0
Secretaría de Seguridad y Justicia	1206	En el periodo 2020- 2023, se ha intervenidos 200 Jóvenes vinculados a situaciones delictivas intervenidos en la implementación de la Política pública de prevención de violencias juveniles.	200	100	50 %	200	100 %	0
Secretaría de Seguridad y Justicia	1207	En el periodo 2020-2023 participan 100 personas en estrategia de prevención de la violencia familiar y sexual.	100	100	100 %	100	100 %	0
Secretaría del Deporte y la Recreación	1208	En el periodo 2020- 2023, se ha realizado 1 juegos deportivos y recreativos del sector educativo en la comuna	1	2	100 %	2	100 %	-1
Secretaría de Seguridad y Justicia	1209	En el periodo 2020- 2023, han participado 150 mujeres en estrategia de prevención de las violencias basadas en género.	150	100	67 %	150	100 %	0
Secretaría de Seguridad y Justicia	1210	En el periodo 2020- 2023 se ha implementado 70 Sistema de monitoreo y alerta para la prevención y/o disminución del delito	70	22	31 %	22	31 %	48
DAGMA	1211	En el periodo 2020- 2023 se han implementado 25 huertas urbanas en la Comuna	25	25	100 %	25	100 %	0
DAGMA	1212	En el periodo 2020- 2023 se han recuperado 3 espacios públicos efectivos de la Estructura Ecológica Complementaria adecuados arquitectónica y paisajísticamente con empoderamiento ciudadano.	3	1	33 %	2	66,7 %	1
Secretaría de Cultura	1213	En el periodo2020- 2023, se han forman en prácticas artísticas a 1900 personas de la comuna	1.900	1.443	76 %	1.825	96,1 %	75
Secretaría de Cultura	1214	En el periodo 2020-2023, se promueven 12 espacios de la comuna con programación cultural	12	24	100 %	36	100 %	12
Secretaría de Educación	1215	En el periodo 2020- 2023 se han realizado 6 intervenciones Mantenimiento, adecuación de infraestructura a sedes educativas	6	4	67 %	6	100 %	0
Secretaría de Educación	1216	En el periodo 2020-2023, se han dotado 4 Instituciones educativas	4	3	75 %	4	100 %	0
Secretaría de Desarrollo territorial y Participación Ciudadana	1217	En el periodo2020- 2023, se han realizado 2 intervenciones mantenimiento correctivo y preventivo a sedes comunales, salones comunales, Casetas Comunales y demas infraestructura física designada	2	1	50 %	2	100 %	0
Secretaría de Turismo	1218	En el periodo 2020-2023 se beneficiaran 490 personas vinculadas a recorridos turísticos de naturaleza	490	490	100 %	490	100 %	0

Presupuesto Comuna 13

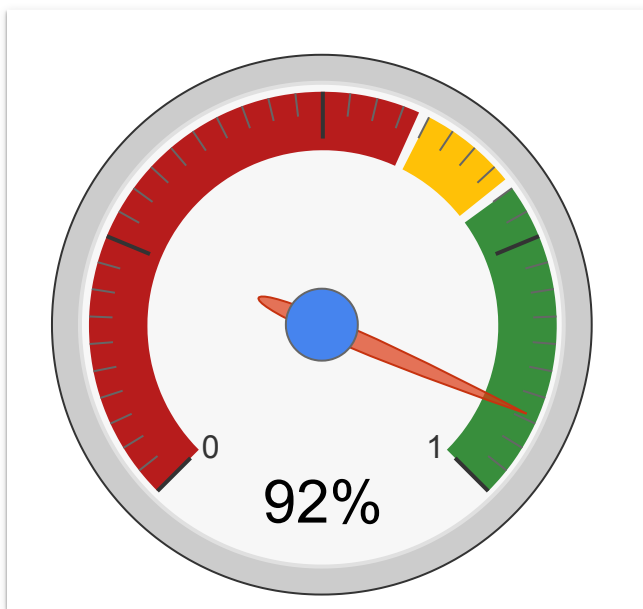
No. de Proyectos 2020	Pto. Inicial 2020	Pto. Modificado 2020	Pto. Ejecutado 2020	% de Ejecución 2020
5	2.096.666.537	2.096.666.537	0	0,00 %
No. de Proyectos 2021	Pto. Inicial 2021	Pto. Modificado 2021	Pto. Ejecutado 2021	% de Ejecución 2021
18	2.206.547.785	4.303.214.322	3.542.412.349	82,32 %
No. de Proyectos 2022	Pto. Inicial 2022	Pto. Modificado 2022	Pto. Ejecutado 2022	% de Ejecución 2022
14	2.433.492.754	3.073.186.993	2.676.569.335	87,09 %
No. de Proyectos 2023	Pto. Inicial 2023	Pto. Modificado 2023	Pto. Ejecutado 2023	% de ejecución 2023
14	2.662.272.773	2.990.689.159	2.792.833.762	93,38 %

Presupuesto modificado 2020, 2021, 2022 y presupuesto inicial 2023 de la Comuna 13 por organismo

Organismo Responsable	Pto. Modificado 2020 ▾	Pto. Modificado 2021	Pto. Modificado 2022	Pto. Modificado 2023
Secretaría del Deporte y la Recreación	1.131.296.535	1.546.456.035	395.330.908	119.708.366
Secretaría de Infraestructura	497.188.763	896.820.315	415.340.058	540.938.084
Secretaría de Cultura	250.456.239	898.486.045	1.091.245.400	836.000.000
Secretaría de Desarrollo Económico	217.725.000	507.725.000	290.000.000	199.405.000
Secretaría de Seguridad y Justicia		25.000.000	256.979.104	301.703.997
DAGMA		240.000.000	429.021.532	761.625.884
Secretaría de Bienestar Social		60.000.000	70.000.000	99.271.582
Secretaría de Salud		128.726.927	125.269.991	132.036.246
Total	2.096.666.537	4.303.214.322	3.073.186.993	2.990.689.159

Organismo Responsabile

Cumplimientos Proyectado a 2023



Organismo Responsable	No. Meta	Descripción meta	Meta 2020-2023	Avance fisico meta Acumulado a 2022	Cumplimiento Acumulado 2022	Avance fisico meta Acumulado a 2023	Cumplimiento Proyectado a 2023	Pendiente por lograr
Secretaría de Infraestructura	1301	En el periodo 2020- 2023 se ha realizado el mantenimiento y/o adecuación de 2,54 km de vías, previo concepto de viabilidad técnica	2,54	1,77	70 %	2,54	100 %	0
Secretaría de Infraestructura	1302	En el periodo 2020-2023 se ha realizado mantenimiento de 5 puentes peatonales previo concepto de viabilidad técnica	5	1	20 %	4	80 %	1
Secretaría de Desarrollo Económico	1303	En el periodo 2020- 2023 se fortalecen 300 personas en el ecosistema de emprendimiento empresarial y social con enfoque diferencial y de género	300	274	91 %	274	91,3 %	26
Secretaría de Desarrollo Económico	1304	En el periodo 2020- 2023 se fortalecen 60 empresas y emprendimientos en capacidades para el fomento de la Economía Circular	60	40	67 %	60	100 %	0
Secretaría de Cultura	1305	En el periodo 2020- 2023, se promueven 8 espacios de la comuna con programación cultural	8	8	100 %	16	100 %	8
Secretaría de Cultura	1306	En el periodo 2020-2023, se forman en practicas artisticas,2000 personas de la comuna	2.000	1.010	51 %	1.510	75,5 %	490
Secretaría de Cultura	1307	En el periodo 2020-2023, se han apoyado anualmente 7 organizaciones de la comuna en el desarrollo de iniciativas artísticas y culturales	7	7	100 %	7	100 %	7
Secretaría del Deporte y la Recreación	1308	En el periodo2020- 2023, se han realizado 3 eventos deportivos, recreativos, y de innovación en la comuna	3	2	67 %	3	100 %	0
Secretaría de Seguridad y Justicia	1309	En el periodo 2020- 2023, han participado 125 personas en estrategia de prevención de la violencia familiar y sexual.	125	75	60 %	125	100 %	0
Secretaría de Seguridad y Justicia	1310	En el periodo 2020- 2023, se han implementado 32 sistemas de monitoreo y alerta para la prevención y disminución del delito	32	16	50 %	32	100 %	0
DAGMA	1311	En el periodo 2020- 2023 se han recuperado 18 espacios públicos efectivos de la Estructura Ecológica Complementaria adecuados arquitectónica y paisajísticamente con empoderamiento ciudadano.	18	5	25 %	9	50 %	9
Secretaría de Bienestar Social	1312	En el periodo2020- 2023 se han beneficiado 200 personas con discapacidad con productos de apoyo para la movilidad y desplazamiento y apoyo para el transporte de las personas con discapaciad	200	156	78 %	200	100 %	0
Secretaría de Salud	1313	En el periodo 2020- 2023, se beneficiado 120 adultos mayores con prácticas para el envejecimiento activo y la cultura positiva de la vejez en la comuna 13	120	80	67 %	120	100 %	0
Secretaría de Salud	1314	En el periodo 2020- 2023, son intervenidas 450 con la Estrategia de Rehabilitación Basada en la Comunidad -RBC-	450	300	67 %	450	100 %	0
Secretaría de Cultura	1315	En el periodo 2020-2023, se realiza la adecuación, mejoramiento, mantenimiento o dotación de 3 equipamientos culturales de la comuna	3	1	33 %	3	100 %	0
Secretaría del Deporte y la Recreación	1316	En el periodo2020-2023, se han intervenido 16 escenarios deportivos y recreativos en la comuna	16	12	75 %	12	75 %	4

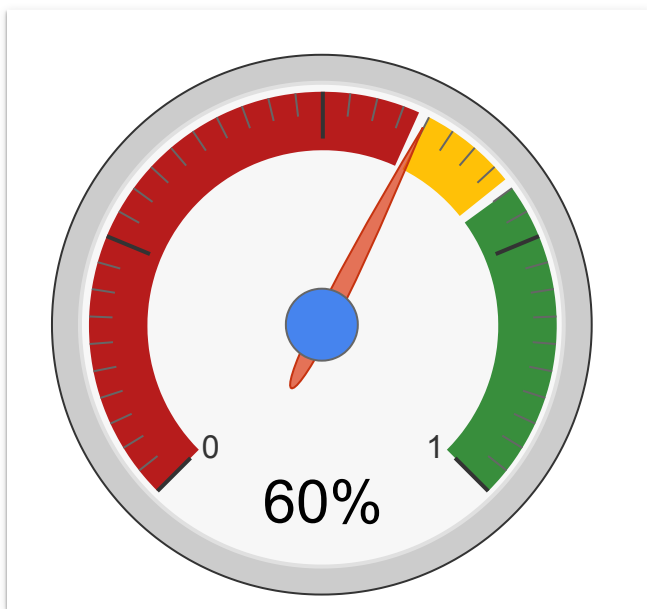
Presupuesto Comuna 14

No. de Proyectos 2020	Pto. Inicial 2020	Pto. Modificado 2020	Pto. Ejecutado 2020	% de Ejecución 2020
8	1.555.205.933	1.555.205.933	111.616.690	7,18 %
No. de Proyectos 2021	Pto. Inicial 2021	Pto. Modificado 2021	Pto. Ejecutado 2021	% de Ejecución 2021
15	1.710.359.901	3.145.565.834	2.182.734.290	69,39 %
No. de Proyectos 2022	Pto. Inicial 2022	Pto. Modificado 2022	Pto. Ejecutado 2022	% de Ejecución 2022
9	1.905.301.275	2.816.890.852	2.723.388.516	96,68 %
No. de Proyectos 2023	Pto. Inicial 2023	Pto. Modificado 2023	Pto. Ejecutado 2023	% de ejecución 2023
5	2.100.263.506	2.100.263.506	1.390.705.502	66,22 %

Organismo Responsable	Pto. Modificado 2020 ▾	Pto. Modificado 2021	Pto. Modificado 2022	Pto. Modificado 2023
Secretaría de Educación	411.589.577	811.589.577	1.311.589.577	
Secretaría del Deporte y la Recreación	381.466.500	786.086.100	329.584.177	885.510.056
Secretaría de Cultura	233.853.792	333.853.792	500.000.000	507.875.155
Secretaría de Bienestar Social	232.626.400			
Secretaría de Infraestructura	205.669.664	314.036.347	504.843.480	706.878.295
Secretaría de Desarrollo Económico	90.000.000	604.626.400		
Secretaría de Seguridad y Justicia		165.373.618	170.873.618	
DAGMA		130.000.000		
Secretaría de Vivienda social y Habitat				
Total	1.555.205.933	3.145.565.834	2.816.890.852	2.100.263.506

Organismo Responsabile

Cumplimientos Proyectado a 2023



Organismo Responsable	No. Meta	Descripción meta	Meta 2020-2023	Avance fisico meta Acumulado a 2022	Cumplimiento Acumulado 2022	Avance fisico meta Acumulado a 2023	Cumplimiento Proyectado a 2023	Pendiente por lograr
Secretaría de Infraestructura	1401	En el periodo 2020-2023 realizado mantenimiento y/o adecuación de 500 M2 de andenes , previo concepto de viabilidad técnica	500	0	0 %	0	0 %	500
Secretaría de Infraestructura	1402	En el periodo 2020- 2023 se ha realizado mantenimiento de 4 puentes peatonales, previo concepto de viabilidad técnica	4	1	25 %	2	50 %	2
Secretaría de Infraestructura	1403	En el periodo 2020- 2023 se ha realizado la pavimentacion de 0,5 kilometros de vias, previo concepto de viabilidad técnica	0,5	0	0 %	0	0 %	0,5
Secretaría de Infraestructura	1404	En el periodo 2020-2023, se ha realizado mantenimiento y/o adecuación de 0,751 km de vias, previo concepto de viabilidad técnica	0,75	0,86	100 %	1,02	100 %	-0,27
Secretaría de Desarrollo Económico	1405	En el periodo 2020 - 2023 se fortalecen 300 personas en el ecosistema de emprendimiento empresarial y social con enfoque diferencial y de género	300	136	45 %	136	45,3 %	164
Secretaría de Desarrollo Económico	1406	En el periodo 2020 - 2023, se forman 240 personas en competencias laborales para el trabajo	240	113	47 %	113	47,1 %	127
Secretaría del Deporte y la Recreación	1407	En el periodo2020- 2023,se han realizado 3 eventos deportivos, recreativos, y de innovación en la comuna	3	1	33 %	1	33,3 %	2
Secretaría del Deporte y la Recreación	1408	En el periodo 2020- 2023 se han beneficiado a 2000 niñas, niños, adolescentes, jóvenes y adultos (incluidos con discapacidad) beneficiados con programas de iniciación y formación deportiva en disciplinas tradicionales y de nuevas tendencias en la comuna	2.000	1.210	61 %	1.210	60,5 %	790
Secretaría del Deporte y la Recreación	1409	En el periodo2020- 2023 se han intervenido 3 escenarios deportivos y recreativos en la comuna	3	1	33 %	3	100 %	0
Secretaría de Seguridad y Justicia	1410	En el periodo 2020-2023 se ha instalado implementado 4 Sistema de monitoreo y alerta para la prevención y/o disminución del delito	4	4	100 %	4	100 %	0
Secretaría de Educación	1411	En el periodo2020- 2023 se han realizado 6 intervenciones (Mantenimiento, adecuación de infraestructura) a sedes educativas	6	4	67 %	4	66,7 %	2
Secretaría de Educación	1412	En el periodo 2020-2023, se han dotado 4 Instituciones educativas	4	4	100 %	4	100 %	0
DAGMA	1413	En el periodo 2020- 2023, se han recuperado 3 espacios públicos efectivos de la Estructura Ecológica Complementaria adecuados arquitectónica y paisajísticamente con empoderamiento ciudadano.	3	1	33 %	1	33,3 %	2
Secretaría de Cultura	1414	En el periodo 2020-2023, se promueven 12 espacios de la comuna con programación cultural	12	8	67 %	8	66,7 %	4
Secretaría de Cultura	1415	En el periodo 2020-2023, se forman en prácticas artísticas, 450 personas de la comuna	450	280	62 %	430	95,6 %	20
Secretaría de Cultura	1416	En el periodo 2020-2023 se realiza la adecuación, mejoramiento, mantenimiento o dotación de 1 equipamientos culturales de la comuna	1	0	0 %	1	100 %	0
Secretaría de Bienestar Social	1417	En el periodo 2020- 2023, se han formado 62 cuidadores para personas mayores, formadas en cuidados, manejo, proyectos de vida y derechos	62	0	0 %	0	0 %	62
Secretaría de Bienestar Social	1418	En el periodo 2020- 2023, se han suministrado 160 ayudas técnicas y tecnológicas de asistencia a personas con discapacidad sensorial y de movilidad reducida	160	160	100 %	160	100 %	0
Secretaría de Cultura	1419	En el periodo 2020 se realizan 4 encuentros para recuperar y difundir la tradición oral, la memoria y la cultura en la comuna	4	4	100 %	4	100 %	0
Secretaría de Vivienda social y Habitat	1420	En el periodo 2020 - 2023, se han intervenido asentamientos humanos de desarrollo incompleto de la comuna (Recursos de dependencia)	1	0	0 %	0	0 %	1

Presupuesto Comuna 15

No. de Proyectos 2020	Pto. Inicial 2020	Pto. Modificado 2020	Pto. Ejecutado 2020	% de ejecución 2020
7	1.842.887.987	1.842.887.987	0	0,00 %
No. de Proyectos 2021	Pto. Inicial 2021	Pto. Modificado 2021	Pto. Ejecutado 2021	% de ejecución 2021
18	2.085.373.410	4.033.277.310	3.274.287.066	81,18 %
No. de Proyectos 2022	Pto. Inicial 2022	Pto. Modificado 2022	Pto. Ejecutado 2022	% de ejecución 2022
13	2.501.952.922	3.195.284.626	2.750.596.760	86,08 %
No. de Proyectos 2023	Pto. Inicial 2023	Pto. Modificado 2023	Pto. Ejecutado 2023	% de ejecución 2023
13	2.893.484.598	3.272.984.598	3.192.331.244	97,54 %

Presupuesto modificado 2020, 2021, 2022 y presupuesto inicial 2023 de la Comuna 15 por organismo

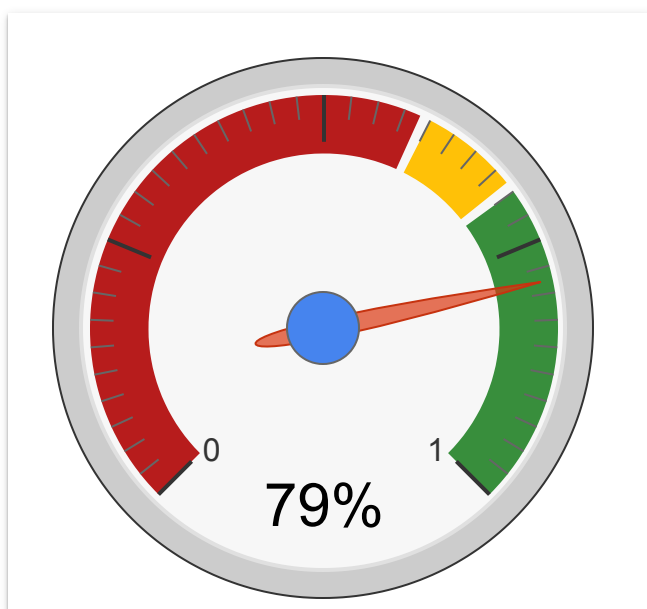
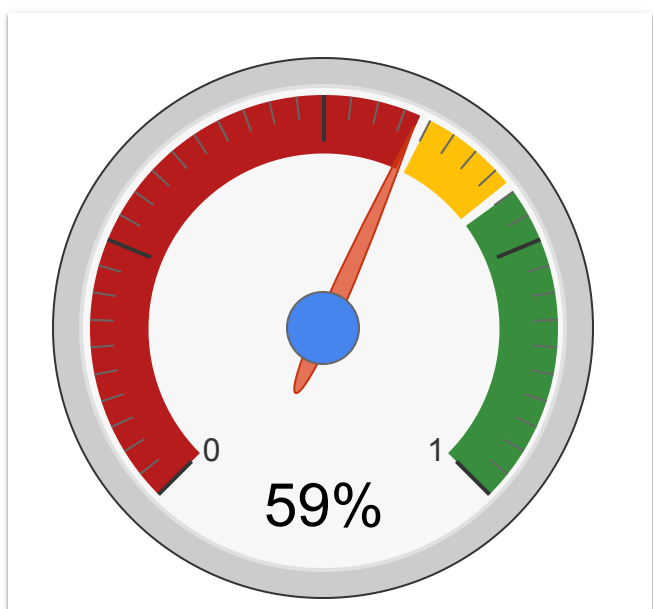
Organismo Responsable	Pto. Modificado 2020 ▾	Pto. Modificado 2021	Pto. Modificado 2022	Pto. Modificado 2023
Secretaría de Cultura	630.046.359	1.069.546.309	942.500.000	884.500.000
Secretaría del Deporte y la Recreación	401.852.222	979.839.095	540.000.000	796.910.337
Secretaría de Infraestructura	393.828.445	393.828.445	440.274.808	385.342.996
DAGMA	356.315.961	485.370.794		119.998.968
Secretaría de Bienestar Social	60.845.000	60.845.000		
Secretaría de Movilidad		60.000.000		59.905.056
Secretaría de Desarrollo Económico		350.000.000	344.000.000	378.560.000
DATIC		15.000.000	40.695.000	18.000.000
Secretaría de Seguridad y Justicia		365.015.963	365.983.114	229.767.241
Secretaría de Educación		253.831.704	521.831.704	400.000.000
Total	1.842.887.987	4.033.277.310	3.195.284.626	3.272.984.598

Cumplimiento Plan de Desarrollo 2020 -2023 Comuna 15

Organismo Responsabile

Cumplimientos Acumulado 2022

Cumplimientos Proyectado a 2023



Organismo Responsable	No. Meta	Descripción meta	Meta 2020-2023	Avance físico meta Acumulado a 2022	Cumplimiento Acumulado 2022	Avance físico meta Acumulado a 2023	Cumplimiento proyectado 2023	Pendiente por lograr
Secretaría de Infraestructura	1501	En el periodo 2020-2023, se han construido 0,215 kilómetros de vías en la comuna 15, previo concepto de viabilidad técnica.	0,22	0,22	100 %	0,22	100 %	0
Secretaría de Movilidad	1502	En el periodo 2020-2023, se han señalado 24 puntos de red vial de Cali en la comuna 15	24	12	50 %	17	70,8 %	7
Secretaría de Infraestructura	1503	En el periodo 2020-2023, se han realizado el mantenimiento y/o construcción 500 metros cuadrados de andén, previo concepto de viabilidad técnica y esquema básico	500	0	0 %	0	0 %	500
Secretaría de Infraestructura	1504	En el periodo 2020-2023, se han realizado el mantenimiento de 1 kilómetro de vía en la comuna, previo concepto de viabilidad técnica	1	0,47	47 %	0,9	89,6 %	0,1
Secretaría de Infraestructura	1505	En el periodo 2020-2023, se han realizado el mantenimiento 1 puente peatonal, previo concepto de viabilidad técnica	1	0	0 %	0	0 %	1
Secretaría de Infraestructura	1506	En el periodo 2020-2023, se han realizado la construcción de 1 puente peatonal, previo concepto de viabilidad técnica	1	0	0 %	0	0 %	1
Secretaría de Desarrollo Económico	1507	En el periodo 2020-2023, se han vinculado 300 personas con formación técnica para la inserción laboral y el Desarrollo humano con enfoque diferencial y de genero	300	200	67 %	300	100 %	0
Secretaría de Desarrollo Económico	1508	En el periodo 2020 - 2023, se han fortalecido 300 personas en el ecosistema de emprendimiento empresarial y social con enfoque diferencial y de género	300	200	67 %	300	100 %	0
DATIC	1509	En el periodo 2020-2023,han recibido 300 personas formación, sensibilización y/o utilización de servicios en el uso y apropiación de tecnologías de la información y la comunicación TIC	300	186	62 %	203	67,7 %	97
Secretaría de Seguridad y Justicia	1510	En el periodo 2020-2023, se han implementado 27 sistemas de monitoreo y alerta para la prevención y/o disminución del delito	27	15	56 %	27	100 %	0
Secretaría de Seguridad y Justicia	1511	En el periodo 2020-2023, se han beneficiado 390 jóvenes en procesos de formación para la prevención situacional del delito en zonas vulnerables	390	260	67 %	260	66,7 %	130
Secretaría de Educación	1512	En el periodo 2020-2023, se han realizado 4 intervenciones (Mantenimiento, adecuación de infraestructura) a sedes educativas	4	2	50 %	4	100 %	0
Secretaría de Educación	1513	En el periodo 2020-2023, se han dotado 2 Instituciones educativas	2	1	50 %	2	100 %	0
DAGMA	1514	En el periodo 2020-2023, se han recuperado 5 espacios públicos efectivos de la Estructura Ecológica complementaria adecuados arquitectónica y paisajísticamente con empoderamiento ciudadano.	5	3	60 %	4	80 %	1
Secretaría de Cultura	1515	En el periodo 2020-2023, se han forman en prácticas artísticas 500 personas de la comuna	500	350	70 %	550	100 %	-50
Secretaría de Cultura	1516	En el periodo 2020-2023, se han apoyado 25 organizaciones ó instituciones de la comuna, en el desarrollo de sus iniciativas artísticas y culturales	25	13	52 %	20	80 %	5
Secretaría del Deporte y la Recreación	1517	En el periodo 2020-2023, se han beneficiado a 1000 niñas, niños, adolescentes, jóvenes y adultos (incluidos con discapacidad) beneficiados con programas de iniciación y formación deportiva en disciplinas tradicionales y de nuevas tendencias en la comuna	1.000	650	65 %	1.000	100 %	0
Secretaría del Deporte y la Recreación	1518	En el periodo 2020-2023, se han intervenido 11 escenarios deportivos y recreativos en la comuna	11	8	73 %	11	100 %	0
Secretaría de Bienestar Social	1519	En el periodo 2020-2023, se han formado 40 cuidadores para personas mayores, formadas en cuidados, manejo, proyectos de vida y derechos	40	40	100 %	40	100 %	0
Secretaría de Cultura	1520	En el periodo 2020-2023, se han recuperado 3 zonas blandas, parques y zonas verdes a través de intervenciones y estrategias artísticas y lúdicas en la comuna	3	3	100 %	3	100 %	0
Secretaría de Cultura	1521	En el periodo 2020-2023, se han beneficiado 20 personas con discapacidad , con actividades artísticas y culturales	20	20	100 %	20	100 %	0

Seguimiento Plan de Desarrollo 2020 -2023 Comuna 18

Presupuesto Comuna 18

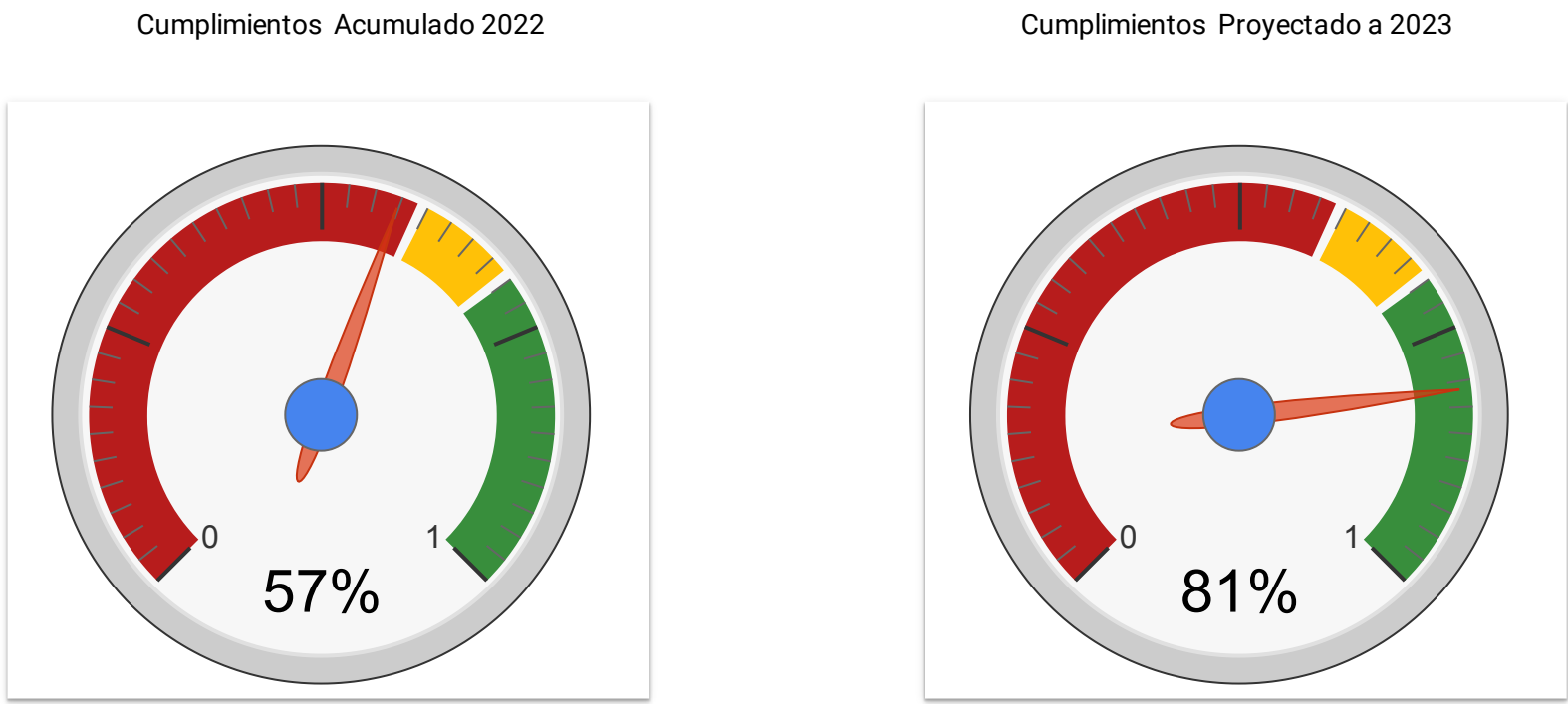
No. de Proyectos 2020	Pto. Inicial 2020	Pto. Modificado 2020	Pto. Ejecutado 2020	% de ejecución 2020
3	1.980.635.079	1.980.635.079	0	0,00 %
No. de Proyectos 2021	Pto. Inicial 2021	Pto. Modificado 2021	Pto. Ejecutado 2021	% de ejecución 2021
15	2.099.017.492	4.079.652.571	2.749.641.384	67,40 %
No. de Proyectos 2022	Pto. Inicial 2022	Pto. Modificado 2022	Pto. Ejecutado 2022	% de ejecución 2022
17	2.328.901.778	3.602.294.528	3.119.688.514	86,60 %
No. de Proyectos 2023	Pto. Inicial 2023	Pto. Modificado 2023	Pto. Ejecutado 2023	% de ejecución 2023
14	2.577.056.344	2.757.056.344	2.284.900.113	82,87 %

Presupuesto modificado 2020, 2021, 2022 y presupuesto inicial 2023 de la Comuna 18 por organismo

Organismo Responsable	Pto. Modificado 2020	Pto. Modificado 2021	Pto. Modificado 2022	Pto. Modificado 2023
Secretaría del Deporte y la Recreación	1.382.497.328	2.104.384.578	901.971.648	437.480.937
DAGMA	364.976.691	464.976.691	364.976.691	
Secretaría de Educación	233.161.060	383.161.060	542.161.060	360.000.000
Secretaría de Movilidad			9.029.723	16.572.628
Secretaría de Infraestructura			505.531.921	817.244.624
Secretaría de Cultura		210.000.000	410.000.000	376.079.339
Secretaría de Seguridad y Justicia		177.130.242	209.568.486	350.460.816
Secretaría de Desarrollo Económico		740.000.000	659.054.999	399.218.000
Total	1.980.635.079	4.079.652.571	3.602.294.528	2.757.056.344

Cumplimiento Plan de Desarrollo 2020 -2023 Comuna 18

Organismo Responsable



Organismo Responsable	No. Meta	Descripción meta	Meta 2020-2023	Avance fisico meta Acumulado a 2022	Cumplimiento Acumulado 2022	Avance fisico meta Acumulado a 2023	Cumplimiento Proyectado a 2023	Pendiente por lograr
Secretaría de Movilidad	1801	En el periodo 2020-2023, se señalizan 2 puntos de red vial en la comuna 18 de cali	2	1	50 %	2	100 %	0
Secretaría de Infraestructura	1802	En el periodo 2020-2023, se ha realizado el mantenimiento y/o construcción de 1000 metros cuadrados de andénes , previo concepto de viabilidad técnica y esquema básico	1.000	0	0 %	65	6,5 %	935
Secretaría de Infraestructura	1803	En el periodo 2020-2023, se ha realizado el mantenimiento de 1 kilómetros de vías en la comuna 18, previo concepto de viabilidad técnica	1	0,27	27 %	1,04	100 %	-0,04
Secretaría de Infraestructura	1804	En el periodo 2020-2023, se han construido 1 kilómetros de pavimento nuevo de vías en la comuna 18, previo concepto de viabilidad técnica	1	0,19	19 %	0,19	18,6 %	0,81
Secretaría de Cultura	1805	En el periodo 2020-2023, se forman en prácticas artística 900 personas de la comuna	900	300	33 %	540	60 %	360
Secretaría de Cultura	1806	En el periodo 2020-2023, se promueven 4 espacios de la comuna con programación cultural	4	2	50 %	4	100 %	0
Secretaría de Seguridad y Justicia	1807	En el periodo 2020-2023, se ha implemenado 15 Sistema de monitoreo y alerta para la prevención y/o disminución del delito	15	8	53 %	15	100 %	0
Secretaría de Seguridad y Justicia	1808	En el periodo 2020-2023, se adecua anualmente 1 espacios de la infraestructura de las agencias de Seguridad y Convivencia y justicia	1	2	100 %	3	100 %	0
Secretaría de Educación	1809	En el periodo 2020-2023, se han realizado 2 intervenciones (Mantenimiento, adecuación de infraestructura) a sedes educativas	2	1	50 %	2	100 %	0
Secretaría de Educación	1810	En el periodo 2020-2023, se han dotado 5 Instituciones educativas	5	5	100 %	8	100 %	-3
DAGMA	1811	En el periodo 2020-2023, se han recuperado 6 espacios públicos efectivos de la Estructura Ecológica Complementaria adecuados arquitectónica y paisajísticamente con empoderamiento ciudadano.	6	4	67 %	4	66,7 %	2
Secretaría de Desarrollo Económico	1812	En el periodo 2020-2023, se fortalecen 367 personas en el ecosistema de emprendimiento empresarial y social con enfoque diferencial y de género	367	334	91 %	367	100 %	0
Secretaría de Desarrollo Económico	1813	En el periodo 2020-2023, se desarrollan 14 experiencias de fortalecimiento empresarial para mercados competitivos	14	11	79 %	14	100 %	0
Secretaría de Desarrollo Económico	1814	En el periodo 2020-2023, se vinculan 800 personas a rutas para la inserción laboral	800	50	6 %	100	12,5 %	700
Secretaría del Deporte y la Recreación	1815	En el periodo 2020-2023, se han realizado 2 eventos deportivos, recreativos, y de innovación(deportes extremo) en la comuna	2	2	100 %	2	100 %	0
Secretaría del Deporte y la Recreación	1816	En el periodo 2020-2023, se han beneficiado a 2700 niñas, niños, adolescentes, jóvenes y adultos (incluidos con discapacidad) beneficiados con programas de iniciación y formación deportiva en disciplinas tradicionales y de nuevas tendencias en la comuna.	2.700	1.800	67 %	2.700	100 %	0
Secretaría del Deporte y la Recreación	1817	En el periodo 2020-2023, se han realizado 2 Juego deportivo y recreativo del sector educativo en la comuna	2	1	50 %	2	100 %	0
Secretaría del Deporte y la Recreación	1818	En el periodo 2020-2023, se han realizado 10 mantenimiento y adecuaciones de escenario deportivos, recreativos, e innovación en la comuna 18	10	9	90 %	9	90 %	1

1 - 18 / 18

Presupuesto Comuna 19

No. de Proyectos 2020	Pto. Inicial 2020	Pto. Modificado 2020	Pto. Ejecutado 2020	% de Ejecución 2020
7	1.602.894.423	1.602.894.423	423.061.952	26,39 %
No. de Proyectos 2021	Pto. Inicial 2021	Pto. Modificado 2021	Pto. Ejecutado 2021	% de Ejecución 2021
15	1.400.117.568	2.706.069.215	1.795.674.340	66,36 %
No. de Proyectos 2022	Pto. Inicial 2022	Pto. Modificado 2022	Pto. Ejecutado 2022	% de Ejecución 2022
13	1.963.076.415	2.972.763.985	2.807.117.443	94,43 %
No. de Proyectos 2023	Pto. Inicial 2023	Pto. Modificado 2023	Pto. Ejecutado 2023	% de ejecución 2023
9	2.184.551.615	2.224.551.615	2.113.800.168	95,02 %

Presupuesto modificado 2020, 2021, 2022 y presupuesto inicial 2023 de la Comuna 19 por organismo

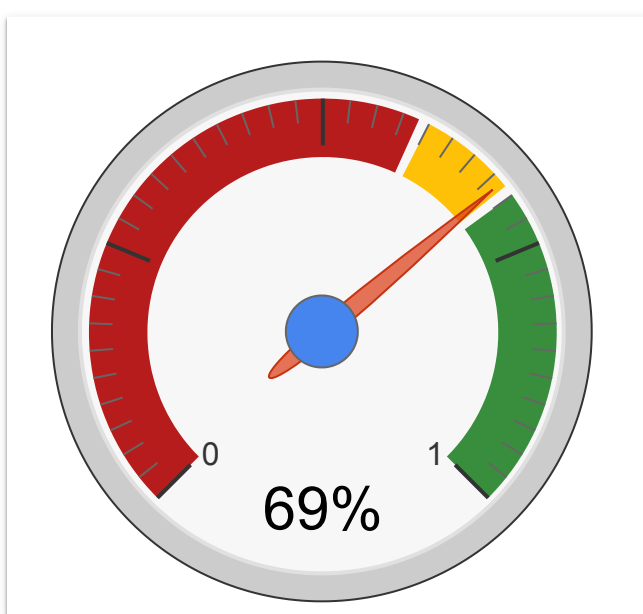
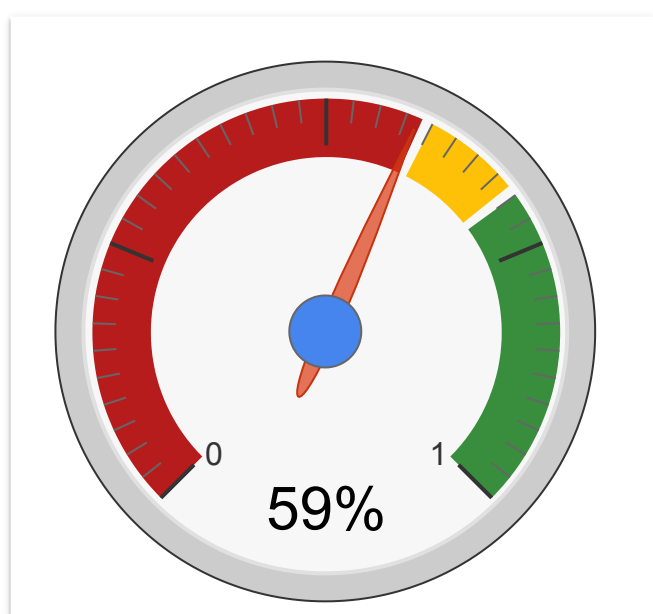
Organismo Responsable	Pto. Modificado 2020 ▾	Pto. Modificado 2021	Pto. Modificado 2022	Pto. Modificado 2023
Secretaría de Educación	488.131.351 <div></div>	449.926.262 <div></div>	1.079.926.262 <div></div>	712.014.293 <div></div>
Secretaría de Bienestar Social	366.549.000 <div></div>	366.549.000 <div></div>	<div></div>	<div></div>
DAGMA	243.653.592 <div></div>	408.664.565 <div></div>	<div></div>	352.405.789 <div></div>
Secretaría de Desarrollo Económico	200.000.000 <div></div>	150.000.000 <div></div>	310.000.000 <div></div>	<div></div>
Secretaría del Deporte y la Recreación	128.182.002 <div></div>	421.783.029 <div></div>	716.993.842 <div></div>	681.727.033 <div></div>
Secretaría de Cultura	101.432.478 <div></div>	333.011.784 <div></div>	351.579.306 <div></div>	275.000.000 <div></div>
Secretaría de Turismo	74.946.000 <div></div>	74.946.000 <div></div>	<div></div>	<div></div>
Secretaría de Infraestructura	<div></div>	<div></div>	<div></div>	<div></div>
DATIC	<div></div>	30.000.000 <div></div>	67.576.000 <div></div>	163.404.500 <div></div>
Secretaría de Seguridad y Justicia	<div></div>	391.188.575 <div></div>	396.688.575 <div></div>	<div></div>
Secretaría de Movilidad	<div></div>	40.000.000 <div></div>	50.000.000 <div></div>	<div></div>
Secretaría de paz y cultura ciudadana	<div></div>	40.000.000 <div></div>	<div></div>	40.000.000 <div></div>
Total	1.602.894.423	2.706.069.215	2.972.763.985	2.224.551.615

Cumplimiento Plan de Desarrollo 2020 -2023 Comuna 19

Organismo Responsabile

Cumplimientos Acumulado 2022

Cumplimientos Proyectado a 2023



Organismo Responsable	No. Meta	Descripción meta	Meta 2020-2023	Avance físico meta Acumulado a 2022	Cumplimiento Acumulado 2022	Avance físico meta Acumulado a 2023	Cumplimiento Proyectado 2023	Pendiente por lograr
Secretaría de Infraestructura	1901	En el periodo 2020-2023, se ha realizado el mantenimiento y/o construcción 500 metros cuadrados de andén, previo concepto de viabilidad técnica y esquema básico	500	0	0 %	0	0 %	500
Secretaría de Desarrollo Económico	1902	En el periodo 2020-2023, se vinculan 900 personas a rutas para la inserción laboral	900	300	33 %	300	33,3 %	600
Secretaría de Desarrollo Económico	1903	En el periodo 2020 - 2023, se benefician 394 personas con formación técnica para la inserción laboral y el desarrollo humano con enfoque diferencial y de género	394	167	42 %	167	42,4 %	227
Secretaría de Desarrollo Económico	1904	En el periodo 2020 - 2023, se fortalecen 24 empresas y emprendimientos en capacidades para el fomento de la Economía Circular	24	14	58 %	14	58,3 %	10
DATIC	1905	En el periodo 2020-2023, 480 personas han recibido con formación, sensibilización y/o utilización de servicios en el uso y apropiación de tecnologías de la información y la comunicación TIC	480	259	54 %	419	87,3 %	61
Secretaría del Deporte y la Recreación	1906	En el periodo 2020-2023, se han realizado 3 eventos deportivos, recreativos, y de innovación en la comuna	3	1	33 %	2	66,7 %	1
Secretaría del Deporte y la Recreación	1907	En el periodo 2020-2023, se han intervenido 7 escenarios deportivos y recreativos en la comuna	7	5	71 %	7	100 %	0
Secretaría de Seguridad y Justicia	1908	En el periodo 2020-2023, se ha implementado 150 Sistemas de monitoreo y alerta para la prevención y/o disminución del delito implementado	150	100	67 %	100	66,7 %	50
Secretaría de Seguridad y Justicia	1909	En el periodo 2020-2023, se han realizado 3 intervenciones en la Inspección de la Comuna 19	3	0	0 %	0	0 %	3
Secretaría de Educación	1910	En el periodo 2020-2023, se han realizado 14 intervenciones (Mantenimiento, adecuación de infraestructura) a sedes educativas	14	10	71 %	13	92,9 %	1
Secretaría de Educación	1911	En el periodo 2020-2023, se han dotado 3 Instituciones educativas	3	2	67 %	3	100 %	0
DAGMA	1912	En el periodo 2020-2023, se han recuperado 8 espacios públicos efectivos de la Estructura Ecológica Complementaria adecuados arquitectónica y paisajísticamente con empoderamiento ciudadano.	8	3	38 %	4	50 %	4
Secretaría de Cultura	1913	En el periodo 2020-2023, se forman en prácticas artísticas, entre 774 personas de la comuna	774	300	39 %	560	72,4 %	214
Secretaría de Cultura	1914	En el periodo 2020-2023, se promueven anualmente 6 espacios de la comuna con programación cultural	6	12	100 %	18	100 %	0
Secretaría de Movilidad	1915	En el periodo 2020-2023, se habrán realizado 2 campañas de prevención sensibilización de actores de las vías en la comuna 19	2	2	100 %	2	100 %	0
Secretaría de paz y cultura ciudadana	1916	En el periodo 2020-2023, se han apoyado y promovido 3 colectivos urbanos para realización de mural para la paz	3	3	100 %	3	100 %	0
Secretaría de Cultura	1917	En el periodo 2020-2023, se recupera una (1) zona blanda, parques y zonas verdes, a travez de intervenciones y estrategias artisctas y ludicas en la comuna	1	0	0 %	0	0 %	1
Secretaría de Bienestar Social	1918	En el periodo 2020-2023, participarán 180 personas en estrategias de promoción de sus derechos y prevención de sus vulneraciones	180	180	100 %	180	100 %	0
Secretaría de Bienestar Social	1919	En el periodo 2020-2023, se han vinculado 160 adultos mayores en actividades que promueven el estilo de vida saludable	160	160	100 %	160	100 %	0
Secretaría de Turismo	1920	En el periodo 2020-2023, se beneficiama 290 personas vinculadas a recorridos turísticos de naturaleza	290	290	100 %	290	100 %	0

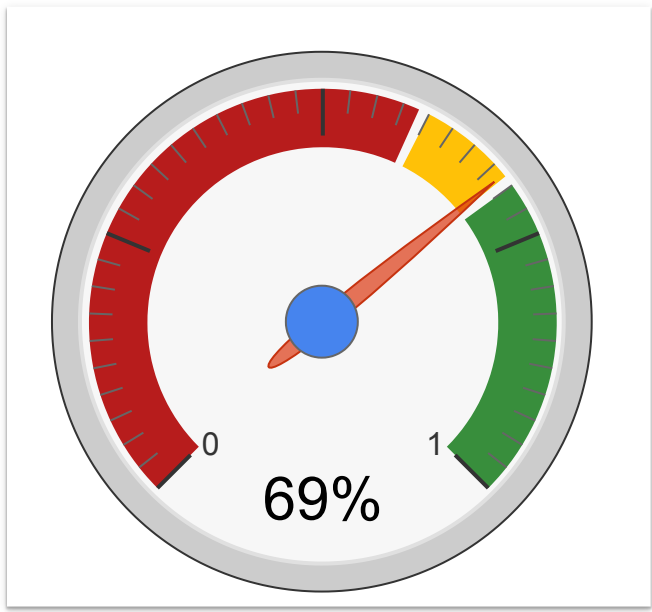
Presupuesto Comuna 20

Presupuesto modificado 2020, 2021, 2022 y presupuesto inicial 2023 de la Comuna 20 por organismo

Cumplimiento Plan de Desarrollo 2020 -2023 Comuna 20

Organismo Responsabile

Cumplimientos Proyectado a 2023

1 - 14 / 14

Presupuesto Comuna 21

No. de Proyectos 2020 7	Pto. Inicial 2020 1.251.976.651	Pto. Modificado 2020 1.251.976.651	Pto. Ejecutado 2020 0	% de Ejecución 2020 0,00 %
No. de Proyectos 2021 15	Pto. Inicial 2021 1.452.564.932	Pto. Modificado 2021 2.615.781.975	Pto. Ejecutado 2021 1.624.536.110	% de Ejecución 2021 62,11 %
No. de Proyectos 2022 16	Pto. Inicial 2022 1.398.831.705	Pto. Modificado 2022 2.086.371.718	Pto. Ejecutado 2022 1.886.000.119	% de Ejecución 2022 90,40 %
No. de Proyectos 2023 13	Pto. Inicial 2023 1.772.527.102	Pto. Modificado 2023 1.853.167.102	Pto. Ejecutado 2023 1.564.377.316	% de ejecución 2023 84,42 %

Presupuesto modificado 2020, 2021, 2022 y presupuesto inicial 2023 de la Comuna 21 por organismo

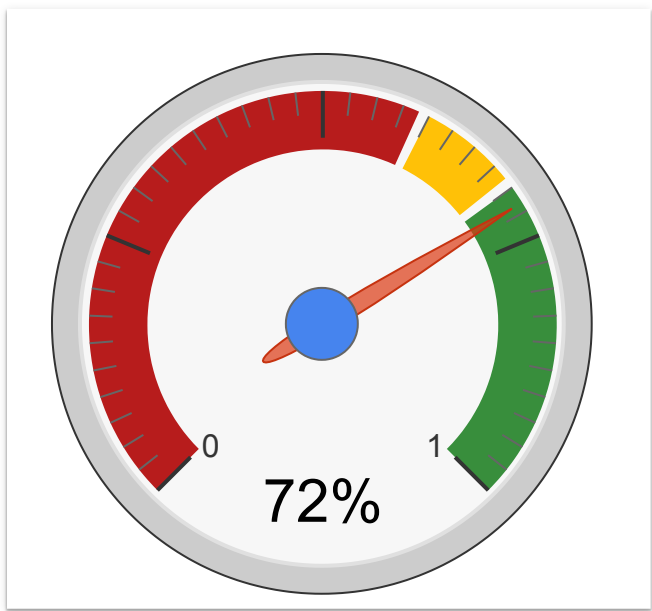
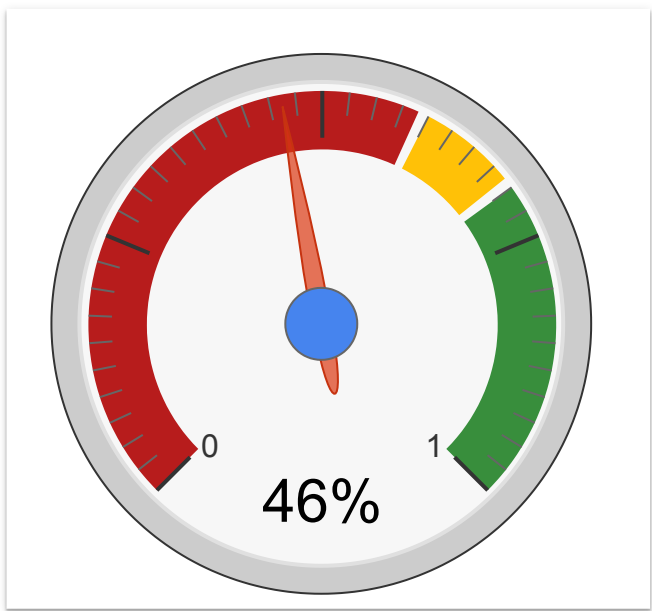
Organismo Responsable	Pto. Modificado 2020 ▾	Pto. Modificado 2021	Pto. Modificado 2022	Pto. Modificado 2023
Secretaría de Desarrollo Económico	300.000.000 <div></div>	456.023.686 <div></div>	577.129.973 <div></div>	170.360.000 <div></div>
Secretaría de Educación	280.000.000 <div></div>	280.000.000 <div></div>	119.374.738 <div></div>	50.000.000 <div></div>
Secretaría de Bienestar Social	210.675.400 <div></div>	210.675.400 <div></div>	<div></div>	<div></div>
Secretaría de Cultura	141.523.251 <div></div>	276.523.251 <div></div>	395.000.000 <div></div>	335.000.000 <div></div>
Secretaría de Seguridad y Justicia	119.578.000 <div></div>	178.625.625 <div></div>	183.573.312 <div></div>	156.556.102 <div></div>
Secretaría del Deporte y la Recreación	111.444.000 <div></div>	936.013.480 <div></div>	439.208.707 <div></div>	529.946.601 <div></div>
Secretaría de Turismo	88.756.000 <div></div>	<div></div>	<div></div>	<div></div>
Secretaría de Infraestructura	<div></div>	<div></div>	117.084.988 <div></div>	252.919.975 <div></div>
DAGMA	<div></div>	127.920.533 <div></div>	<div></div>	183.761.600 <div></div>
Secretaría de Salud	<div></div>	150.000.000 <div></div>	255.000.000 <div></div>	174.622.824 <div></div>
Total	1.251.976.651	2.615.781.975	2.086.371.718	1.853.167.102

Cumplimiento Plan de Desarrollo 2020 -2023 Comuna 21

Organismo Responsabile

Cumplimientos Acumulado 2022

Cumplimientos Proyectado a 2023























Organismo Responsable	No. Meta	Descripción meta	Meta 2020-2023	Avance físico meta Acumulado a 2022	Cumplimiento Acumulado 2022	Avance físico meta Acumulado a 2023	Cumplimiento o Proyectado a 2023	Pendiente por lograr
Secretaría de Infraestructura	2101	En el periodo 2020 - 2023, se han realizado el mantenimiento y/o construcción de 500 metros cuadrados de andén, previo concepto de viabilidad técnica y esquema básico	500	0	0 %	106	21,2 %	394
Secretaría de Infraestructura	2102	En el periodo 2020 - 2023, se han realizado el mantenimiento a 0,3 kilómetros en vías de la comuna 21 previo concepto de viabilidad técnica y esquema básico.	0,3	0,12	40 %	0,3	100 %	0
Secretaría de Infraestructura	2103	En el periodo 2020 - 2023, se han construido 0,2 kilómetros de pavimento en la comuna 21, previo concepto de viabilidad técnica	0,2	0	0 %	0	0 %	0,2
Secretaría de Desarrollo Económico	2104	En el periodo 2020 - 2023, se han fortalecido 205 personas en el ecosistema de emprendimiento empresarial y social con enfoque diferencial y de género	205	138	67 %	220	100 %	-15
Secretaría de Desarrollo Económico	2105	En el periodo 2020 - 2023, se han formado 342 personas en competencias laborales para el trabajo	342	231	68 %	231	67,5 %	111
Secretaría de Cultura	2106	En el periodo 2020 - 2023, se han promovido 8 espacios públicos con programación cultural	8	4	50 %	8	100 %	0
Secretaría de Cultura	2107	En el periodo 2020-2023, se han formado en prácticas artísticas , 1.000 personas de la comuna	1.000	501	50 %	839	83,9 %	161
Secretaría de Cultura	2108	En el periodo 2020-2023, se han certificado en áreas artísticas, 60 personas de la comuna	60	48	80 %	48	80 %	12
Secretaría del Deporte y la Recreación	2109	En el periodo 2020 - 2023, se han realizado 4 juegos deportivos y recreativos para habitantes de la comuna	4	2	50 %	3	75 %	1
Secretaría del Deporte y la Recreación	2110	En el periodo 2020 - 2023, se han beneficiado a 1650 niñas, niños, adolescentes, jóvenes y adultos (incluidos con discapacidad) beneficiados con programas de iniciación y formación deportiva en disciplinas tradicionales y de nuevas tendencias en la comuna	1.650	1.100	67 %	1.650	100 %	0
Secretaría de Seguridad y Justicia	2111	En el periodo 2020 - 2023, se han implementado 24 sistemas de monitoreo y alerta para la prevención y/o disminución del delito	24	16	67 %	28	100 %	-4
Secretaría de Seguridad y Justicia	2112	En el periodo 2020 - 2023, se han beneficiado 200 jóvenes en procesos de formación para la prevención situacional del delito en zonas vulnerables	200	100	50 %	200	100 %	0
DAGMA	2113	En el periodo 2020 - 2023, se han recuperado 3 espacios públicos efectivos de la Estructura Ecológica complementaria adecuados arquitectónica y paisajísticamente con empoderamiento ciudadano.	3	1	33 %	2	66,7 %	1
Secretaría de Salud	2114	En el periodo 2020 - 2023, se han realizan 9 encuentros en el entorno comunitario: "Promovamos Juntos Entornos para la Vida y estilos de vida saludable en la comuna 21	9	6	67 %	9	100 %	0
Secretaría de Salud	2115	En el periodo 2020 - 2023, se han aumentado a 150 las personas que lideran la promoción de la convivencia, el fortalecimiento del tejido social y el abordaje de las violencias en la comuna 21	150	100	67 %	150	100 %	0
Secretaría del Deporte y la Recreación	2116	En el periodo 2020 - 2023, se han intervenido 9 escenarios deportivos y recreativos en la comuna	9	5	56 %	7	77,8 %	2
Secretaría de Educación	2117	En el periodo 2020 - 2023, se han realizado 2 intervenciones (Mantenimiento, adecuación de infraestructura) a sedes educativas	2	2	100 %	2	100 %	0
Secretaría de Educación	2118	En el periodo 2020 - 2023, se han dotado 1 Institución educativa	1	0	0 %	1	100 %	0
Secretaría de Cultura	2119	En el periodo 2020 - 2023, se han recuperado 4 zonas blandas, parques y zonas verdes a través de intervenciones y estrategias artísticas y lúdicas en la comuna	4	0	0 %	0	0 %	4
Secretaría de Seguridad y Justicia	2120	En el periodo 2020 - 2023, se han implementado 25 sistemas de monitoreo y alerta para la prevención y/o disminución del delito - comités de vecinos constituidos y vigilantes de cuadra capacitados	25	1	4 %	1	4 %	24
Secretaría de Bienestar Social	2121	En el periodo 2020 - 2023, se han formado120 cuidadores para personas mayores, formadas en cuidados, manejo, proyectos de vida y derechos	120	120	100 %	120	100 %	0
Secretaría de Turismo	2122	En el periodo 2020 - 2023, se han beneficiado 340 personas vinculadas a recorridos turísticos de naturaleza	340	0	0 %	0	0 %	340

Seguimiento Plan de Desarrollo 2020 -2023 Comuna 22

Presupuesto Comuna 22

No. de Proyectos 2020 2	Pto. Inicial 2020 1.352.478.253	Pto. Modificado 2020 1.984.426.767	Pto. Ejecutado 2020 0	% de ejecución 2020 0,00 %
No. de Proyectos 2021 11	Pto. Inicial 2021 1.619.122.869	Pto. Modificado 2021 2.971.601.122	Pto. Ejecutado 2021 2.504.390.521	% de ejecución 2021 84,28 %
No. de Proyectos 2022 10	Pto. Inicial 2022 1.797.258.843	Pto. Modificado 2022 3.294.271.180	Pto. Ejecutado 2022 2.708.711.709	% de ejecución 2022 82,22 %
No. de Proyectos 2023 5	Pto. Inicial 2023 1.985.752.016	Pto. Modificado 2023 2.418.222.367	Pto. Ejecutado 2023 944.934.558	% de ejecución 2023 39,08 %

Presupuesto modificado 2020, 2021, 2022 y presupuesto inicial 2023 de la Comuna 22 por organismo

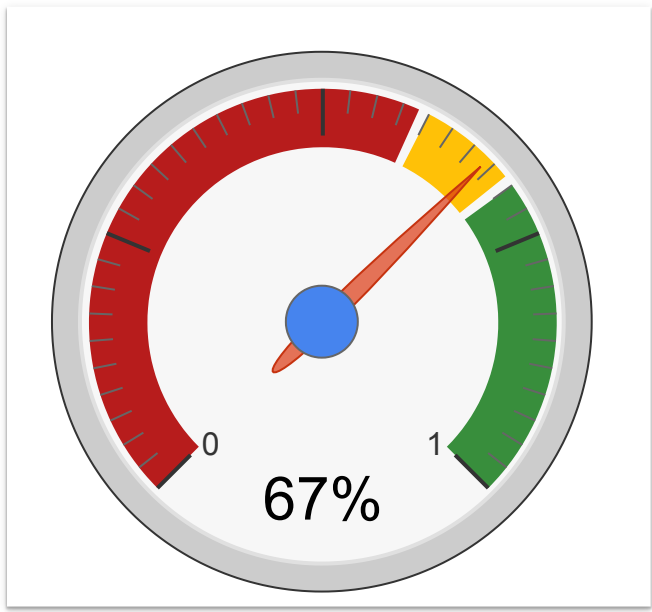
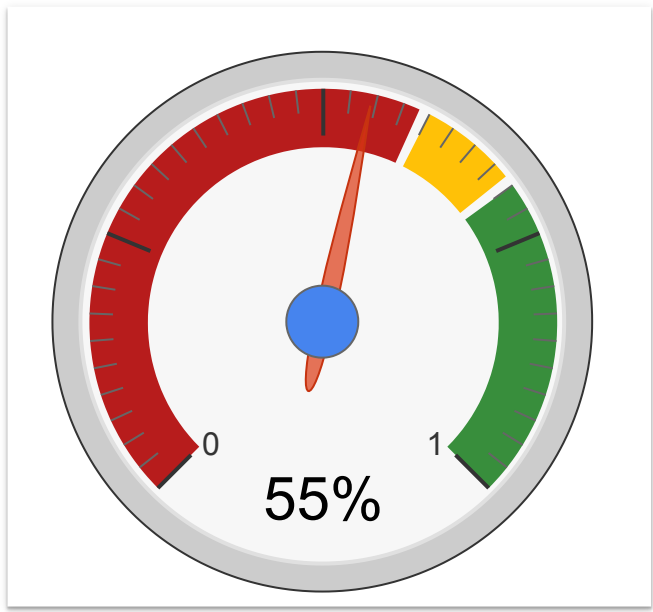
Organismo Responsable	Pto. Modificado 2020 ▾	Pto. Modificado 2021	Pto. Modificado 2022	Pto. Modificado 2023
Secretaría de Seguridad y Justicia	1.798.148.514 	1.166.200.000 	1.440.228.093 	449.580.009 
Secretaría del Deporte y la Recreación	186.278.253 	425.886.003 	668.979.264 	190.646.194 
Secretaría de Movilidad		90.000.000 	100.000.000 	
Secretaría de Infraestructura				
Secretaría de Cultura		230.000.000 	230.000.000 	171.733.556 
DAGMA		365.000.000 	545.000.000 	1.345.525.813 
Secretaría de Desarrollo territorial y Participación Ciudadana		324.115.119 	310.063.823 	260.736.795 
Departamento Administrativo de Planeación		370.400.000 		
Total	1.984.426.767	2.971.601.122	3.294.271.180	2.418.222.367

Cumplimiento Plan de Desarrollo 2020 -2023 Comuna 22

Organismo Responsable ▾

Cumplimientos Acumulado 2022

Cumplimientos Proyectado a 2023



Organismo Responsable	No. Meta ▲	Descripción meta	Meta 2020-2023	Avance fisico meta Acumulado a 2022	Cumpliment o Acumulado 2022	Avance fisico meta Acumulado a 2023	Cumpliment o Proyectado a 2023	Pendiente por lograr
Secretaría de Movilidad	2201	En el periodo 2020 - 2023, se han realizado 2 campañas de prevención sensibilización de actores de las vías en la comuna 22	2	2	100 %	2	100 %	0
Secretaría de Infraestructura	2202	En el periodo 2020 - 2023, se han mejorado 1000 metros cuadrados de andenes en la comuna 22 , previo concepto de viabilidad técnica	1.000	0	0 %	0	0 %	1.000
Secretaría de Infraestructura	2203	En el periodo 2020 - 2023, se han realizado construcción de 1 puentes peatonales incluye estudios en la comuna 22, previo concepto de viabilidad técnica	1	0	0 %	0	0 %	1
Secretaría de Cultura	2204	En el periodo 2020-2023, se han formado en prácticas artísticas 510 personas de la comuna	510	170	33 %	170	33,3 %	340
Secretaría del Deporte y la Recreación	2205	En el periodo 2020 - 2023, se han realizado 3 eventos deportivos, recreativos, y de innovación en la comuna	3	2	67 %	2	66,7 %	1
Secretaría del Deporte y la Recreación	2206	En el periodo 2020 - 2023, se han beneficiado a 910 niñas, niños, adolescentes, jóvenes y adultos (incluidos con discapacidad) beneficiados con programas de iniciación y formación deportiva en disciplinas tradicionales y de nuevas tendencias en la comuna	910	440	48 %	660	72,5 %	250
Secretaría de Seguridad y Justicia	2207	En el periodo 2020 - 2023, se han implementado 61 Sistemas de monitoreo y alerta para la prevención y/o disminución del delito	61	22	36 %	28	45,9 %	33
Secretaría de Seguridad y Justicia	2208	En el periodo 2020 - 2023, se han adecuado 2 espacios de la infraestructura de las agencias de Seguridad y Convivencia y justicia CAI comuna 22 construido (Reubicado)	2	1	50 %	2	100 %	0
DAGMA	2209	En el periodo 2020 - 2023, se han actualizado y se puso en operación un observatorio ambiental, como instrumento de reporte, seguimiento y generación de conocimiento para la gestión ambiental.	1	2	100 %	2	100 %	-1
DAGMA	2210	En el periodo 2020 - 2023, se han recuperado 2 espacios públicos efectivos de la Estructura Ecológica complementaria adecuados arquitectónica y paisajísticamente con empoderamiento ciudadano.	2	0	0 %	3	100 %	-1
DAGMA	2211	En el periodo 2020 - 2023, se han implementado 150 huertas urbanas en la Comuna	150	100	67 %	100	66,7 %	50
DAGMA	2212	En el periodo 2020 - 2023, se han 28 hectáreas para la gestión sostenible de las cuencas hidrográficas en conservación. Estudio y amojonamiento quebrada Guali	28	28	100 %	28	100 %	0
Secretaría de Desarrollo territorial y Participación Ciudadana	2213	En el periodo 2020 - 2023, se han realizado 2 intervenciones (mantenimiento correctivo, preventivo y dotación) del Centro de Administración Local Integrada.	2	1	50 %	1	50 %	1
Secretaría del Deporte y la Recreación	2214	En el periodo 2020 - 2023, se han intervenido 3 escenarios deportivos y recreativos en la comuna	3	2	67 %	2	66,7 %	1
Departamento Administrativo de Planeación	2215	En el periodo 2020 - 2023, se han elaborará un estudio de la Comuna 22 que contribuya a la Revisión del POT	1	1	100 %	1	100 %	0

Presupuesto Corregimiento 52 El Homiguero

No. de Proyectos 2020	Pto. Inicial 2020	Pto. Modificado 2020	Pto. Ejecutado 2020	% de Ejecución 2020
2	213.746.773	213.746.773	0	0,00 %
No. de Proyectos 2021	Pto. Inicial 2021	Pto. Modificado 2021	Pto. Ejecutado 2021	% de Ejecución 2021
7	284.485.714	561.432.977	218.457.483	38,91 %
No. de Proyectos 2022	Pto. Inicial 2022	Pto. Modificado 2022	Pto. Ejecutado 2022	% de Ejecución 2022
10	468.448.184	852.230.862	810.714.475	95,13 %
No. de Proyectos 2023	Pto. Inicial 2023	Pto. Modificado 2023	Pto. Ejecutado 2023	% de ejecución 2023
6	617.325.706	617.325.706	410.761.961	66,54 %

Presupuesto modificado 2020, 2021, 2022 y presupuesto inicial 2023 del Corregimiento 52 El Homiguero por organismo

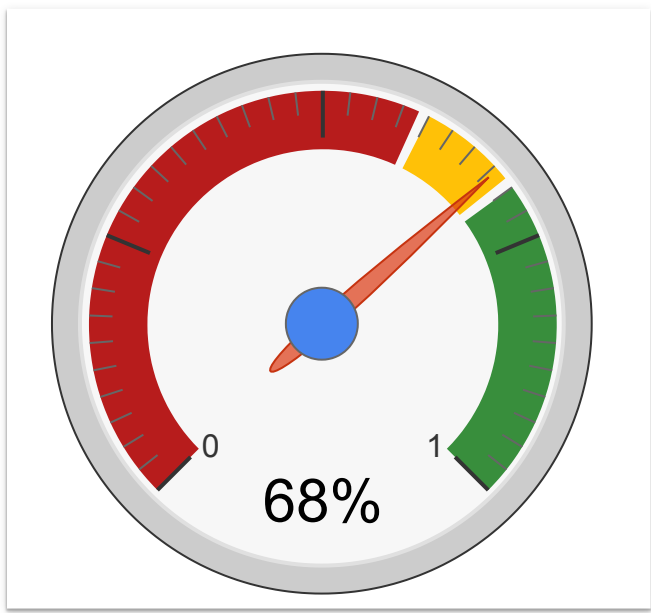
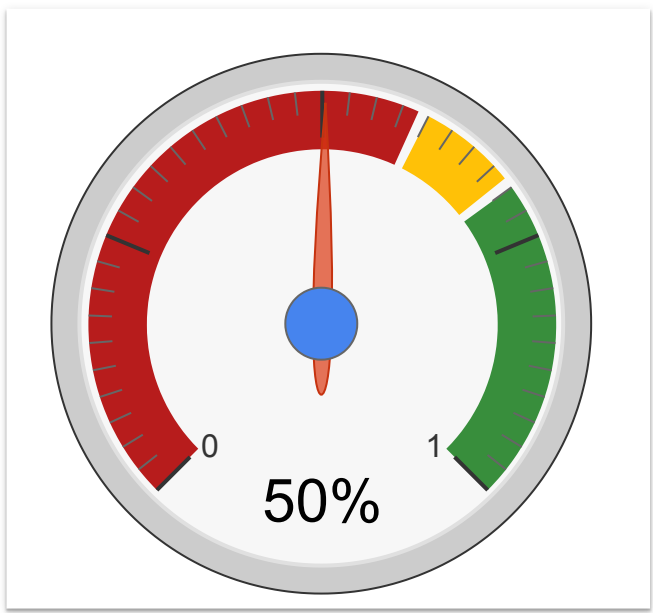
Organismo Responsable	Pto. Modificado 2020	Pto. Modificado 2021	Pto. Modificado 2022	Pto. Modificado 2023
Secretaría de Educación	179.496.964	299.496.964	379.496.964	81.428.470
Secretaría de Cultura	34.249.809	40.200.000	40.200.000	39.600.000
Secretaría de Infraestructura		22.450.299	22.500.000	
UAESPM				
DAGMA		34.285.714	84.285.714	91.271.670
Secretaría de Desarrollo Económico		90.000.000	93.600.000	109.290.000
Secretaría de Seguridad y Justicia		75.000.000	75.000.000	114.000.000
Secretaría del Deporte y la Recreación			157.148.184	181.735.566
Total	213.746.773	561.432.977	852.230.862	617.325.706

Cumplimiento Plan de Desarrollo 2020 -2023 Corregimiento 52 El Homiguero

Organismo Responsabile

Cumplimientos Acumulado 2022

Cumplimientos Proyectado a 2023



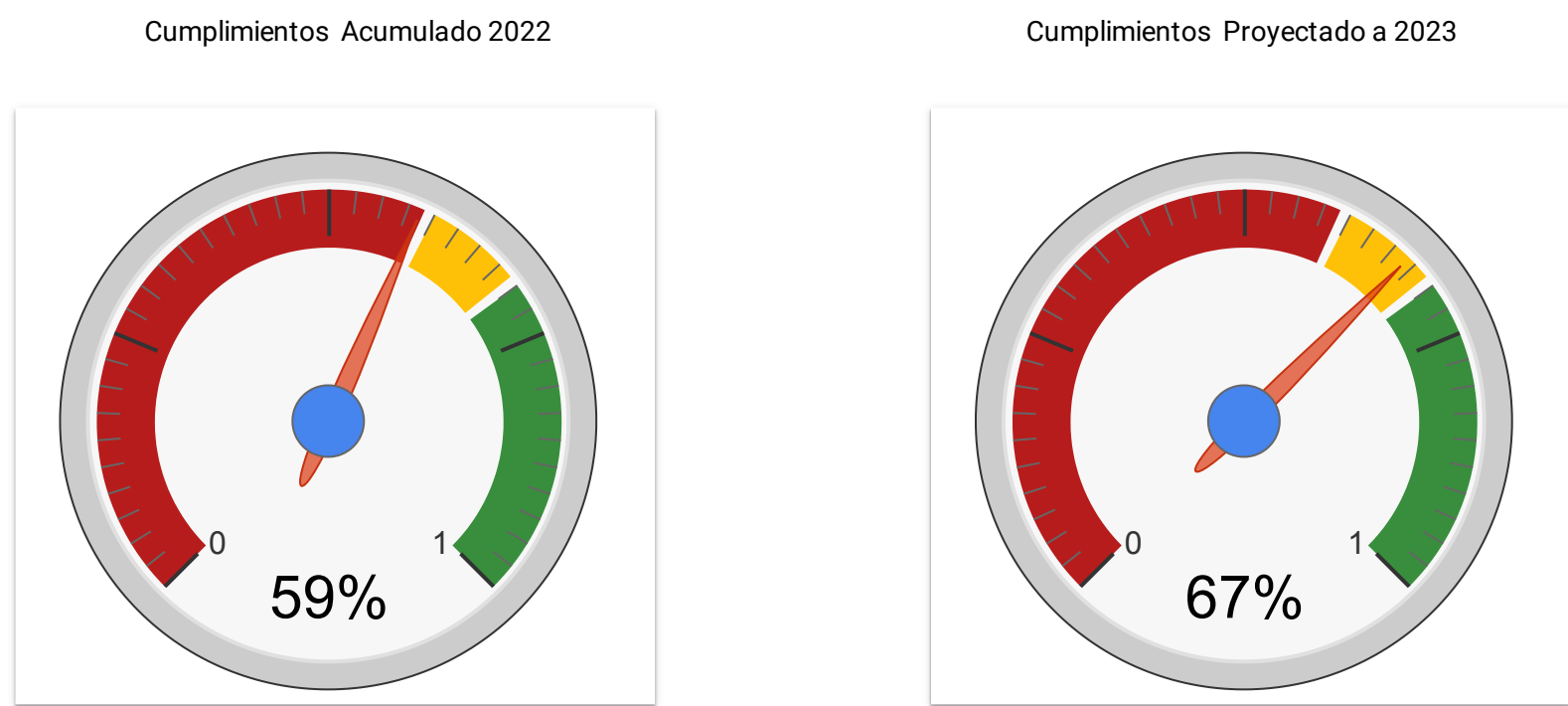
Organismo Responsable	No. Meta	Descripción meta	Meta 2020-2023	Avance físico meta Acumulado a 2022	Cumplimiento Acumulado 2022	Avance físico meta Acumulado a 2023	Cumplimiento o Proyectado a 2023	Pendiente por lograr
Secretaría de Infraestructura	5201	En el periodo 2020 - 2023 se han rehabilitado 500 metros cuadrados de andén, previo concepto de viabilidad técnica y esquema básico	500	242	48,4 %	242	48 %	258
UAESPM	5202	En el periodo 2020 - 2023 se ha aplicado 1 estrategia tecnológica para el aprovechamiento de residuos solidos organicos	1	1	100 %	1	100 %	0
DAGMA	5203	En el periodo 2020 - 2023 se ha realizado la conservación de 13 hectáreas de la cuenca hidrografica	13	3	23,1 %	6	46 %	7
Secretaría de Desarrollo Económico	5204	En el periodo 2020 - 2023 han fortalecido 180 personas en el ecosistema de emprendimiento empresarial y social con enfoque diferencial y de genero	180	120	66,7 %	180	100 %	0
Secretaría de Seguridad y Justicia	5205	En el periodo 2020 - 2023 participan 450 personas en estrategia de prevención de la violencia familiar y sexual.	450	300	66,7 %	300	67 %	150
Secretaría de Seguridad y Justicia	5206	En el periodo 2020 - 2023 se han implementado 28 sistemas de monitoreo y alerta para la prevención y/o disminución del delito	28	0	0 %	15	54 %	13
Secretaría de Cultura	5207	En el periodo 2020 - 2023, se han formado 200 personas en practicas artísticas del corregimiento	200	164	82 %	230	100 %	-30
Secretaría de Cultura	5208	En el período 2020 se realiza la adecuación, mejoramiento, mantenimiento o dotación de 1 equipamiento cultural del corregimiento previo concepto de viabilidad técnica	1	0	0 %	0	0 %	1
Secretaría del Deporte y la Recreación	5209	En el periodo 2020 - 2023 se han beneficiado 700 niñas, niños, adolescentes, jóvenes y adultos con programa de iniciación y formación deportiva	700	350	50 %	700	100 %	0
Secretaría del Deporte y la Recreación	5210	En el periodo 2020 - 2023 se ha realizado la adecuación o mantenimiento de 1 escenario deportivo y recreativo en el corregimiento, previo concepto de viabilidad técnica de las autoridades competentes	1	0	0 %	0	0 %	1
Secretaría de Educación	5211	En el periodo 2020 - 2023 se han realizado 3 intervenciones (Mantenimiento, adecuación de infraestructura) a sedes educativas oficiales	3	2	66,7 %	3	100 %	0
Secretaría de Educación	5212	En el periodo 2020 - 2023 se ha dotado 1 Institución educativa	1	1	100 %	1	100 %	0

Presupuesto Corregimiento 58 La Leonera

No. de Proyectos 2020 1	Pto. Inicial 2020 277.000.000	Pto. Modificado 2020 277.000.000	Pto. Ejecutado 2020 0	% de Ejecución 2020 0,00 %
No. de Proyectos 2021 5	Pto. Inicial 2021 308.726.000	Pto. Modificado 2021 589.435.215	Pto. Ejecutado 2021 3.709.215	% de Ejecución 2021 0,63 %
No. de Proyectos 2022 5	Pto. Inicial 2022 347.122.439	Pto. Modificado 2022 932.848.439	Pto. Ejecutado 2022 902.071.378	% de Ejecución 2022 96,70 %
No. de Proyectos 2023 1	Pto. Inicial 2023 381.523.273	Pto. Modificado 2023 381.523.273	Pto. Ejecutado 2023 361.523.273	% de ejecución 2023 94,76 %

Organismo Responsable	Pto. Modificado 2020 ▾	Pto. Modificado 2021	Pto. Modificado 2022	Pto. Modificado 2023
Secretaría de Educación	126.575.000	435.301.000	435.301.000	
Secretaría de Desarrollo Económico	78.425.000	78.425.000	78.425.000	
Secretaría del Deporte y la Recreación	72.000.000	72.000.000	342.000.000	
Secretaría de Infraestructura		3.709.215	77.122.439	381.523.273
DAGMA				
Secretaría de Cultura				
Total	277.000.000	589.435.215	932.848.439	381.523.273

Organismo Responsabile



Organismo Responsable	No. Meta ^	Descripción meta	Meta 2020-2023	Avance físico meta Acumulado a 2022	Cumplimiento Acumulado 2022	Avance físico meta Acumulado a 2023	Cumplimiento Proyectado a 2023	Pendiente por lograr
Secretaría de Infraestructura	5801	En el periodo 2020 - 2023 se han construido 0,484 kilómetros de huellas vehiculares, obras de drenaje, (cunetas, canaletas, gradas disipadoras, alcantarillas etc.), previo concepto de viabilidad técnica de la entidad competente	0,48	0,2	40,9 %	0,82	100 %	-0,33
Secretaría de Infraestructura	5802	En el periodo 2020 - 2023 se han construido 1,323 kilómetros de obras de drenaje, (cunetas, canaletas, gradas disipadoras, alcantarillas etc.), previo concepto de viabilidad técnica de la entidad competente	1,32	1,16	87,5 %	2,05	100 %	-0,73
DAGMA	5803	En el periodo 2020 - 2023 se ha realizado la conservación de 10 hectáreas de la cuenca hidrográfica	10	0	0 %	0	0 %	10
Secretaría de Cultura	5804	En el periodo 2020-2023 se han formado 50 personas del corregimiento en practicas artisticas.	50	0	0 %	0	0 %	50
Secretaría del Deporte y la Recreación	5805	En el periodo 2020 - 2023 se han beneficiado 120 niñas, niños, adolescentes, jóvenes y adultos con programa de iniciación y formación deportiva	120	0	0 %	0	0 %	120
Secretaría del Deporte y la Recreación	5806	En el periodo 2020 - 2023 se han realizado la adecuación o mantenimiento de 3 escenarios deportivos y recreativos en la comuna previo concepto de viabilidad técnica de las autoridades competentes	3	4	100 %	4	100 %	-1
Secretaría de Educación	5807	En el periodo 2020 - 2023 se han realizado 3 intervenciones (Mantenimiento, adecuación de infraestructura) a sedes educativas oficiales	3	3	100 %	3	100 %	0
Secretaría de Educación	5808	En el periodo 2020 - 2023 se ha dotado 1 Institución educativa	1	1	100 %	1	100 %	0
Secretaría de Desarrollo Económico	5809	En el periodo 2020 - 2023 se han fortalecido 50 personas en el ecosistema de emprendimiento empresarial y social con enfoque diferencial y de genero	50	50	100 %	50	100 %	0

Presupuesto Corregimiento 60 El Saladito

No. de Proyectos 2020	Pto. Inicial 2020	Pto. Modificado 2020	Pto. Ejecutado 2020	% de Ejecución 2020
1	99.669.879	99.669.879	0	0,00 %
No. de Proyectos 2021	Pto. Inicial 2021	Pto. Modificado 2021	Pto. Ejecutado 2021	% de Ejecución 2021
8	137.512.839	391.716.770	259.645.639	67,50 %
No. de Proyectos 2022	Pto. Inicial 2022	Pto. Modificado 2022	Pto. Ejecutado 2022	% de Ejecución 2022
7	367.547.723	534.993.330	504.876.864	94,37 %
No. de Proyectos 2023	Pto. Inicial 2023	Pto. Modificado 2023	Pto. Ejecutado 2023	% de Ejecución 2023
6	403.528.411	505.715.090	386.632.184	76,45 %

Presupuesto modificado 2020, 2021, 2022 y presupuesto inicial 2023 del Corregimiento 60 El Saladito por organismo

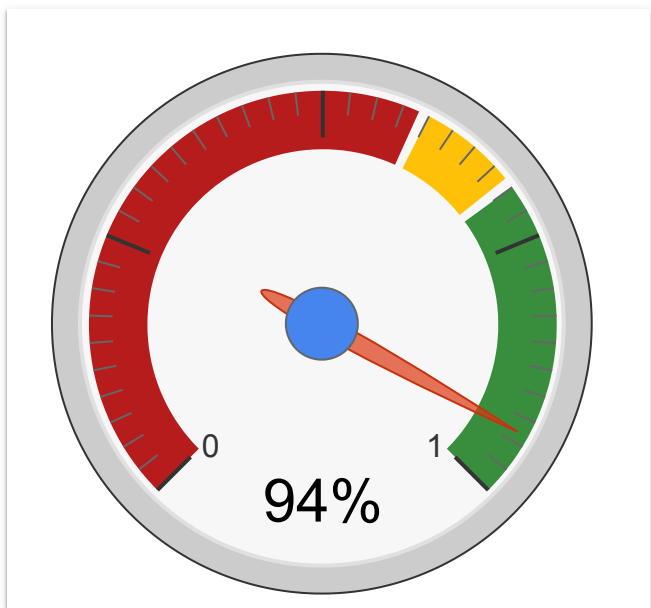
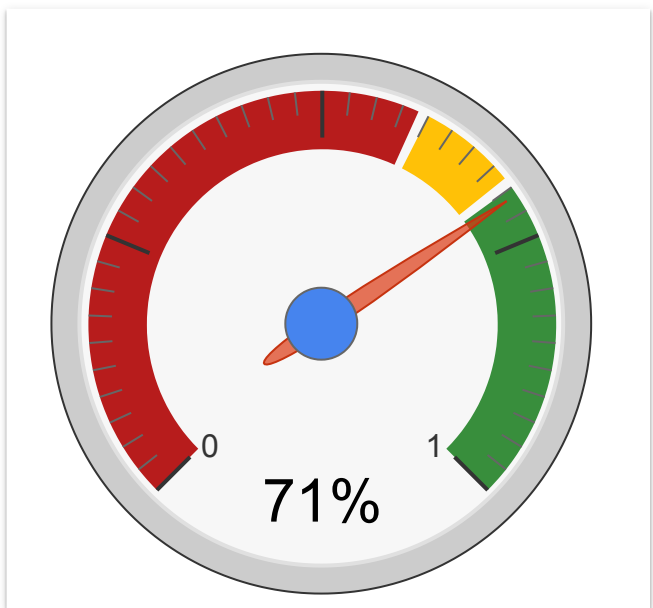
Organismo Responsable	Pto. Modificado 2020 ▾	Pto. Modificado 2021	Pto. Modificado 2022	Pto. Modificado 2023
Secretaría de Cultura	53.958.595	92.937.786	55.660.433	57.115.995
Secretaría de Infraestructura	45.711.284	193.180.423	170.799.249	186.412.416
DAGMA		50.000.000	80.000.000	30.000.000
Secretaría del Deporte y la Recreación				100.000.000
Secretaría de Educación		48.533.648	180.533.648	102.186.679
Secretaría de Turismo			48.000.000	30.000.000
Total	99.669.879	384.651.857	534.993.330	505.715.090

Cumplimiento Plan de Desarrollo 2020 -2023 Corregimiento 60 El Saladito

Organismo Responsabile

Cumplimientos Acumulado 2022

Cumplimientos Proyectado a 2023



Organismo Responsable	No. Meta	Descripción meta	Meta 2020-2023	Avance físico meta Acumulado a 2022	Cumplimiento Proyectado a 2022	Avance físico meta Acumulado a 2023	Cumplimiento Proyectado a 2023	Pendiente por lograr
Secretaría de Infraestructura	6001	En el periodo 2020 - 2023 se han construido 0,9 kilómetros de huellas vehiculares, previo concepto de viabilidad técnica de la entidad competente	0,9	0,55	61,1 %	1,11	100 %	-0,2
Secretaría de Infraestructura	6002	En el periodo 2020 - 2023 se han construido 0,283 kilometros de vía, previo concepto de viabilidad técnica de la entidad competente	0,28	0,22	77,7 %	0,22	78 %	0,06
Secretaría de Infraestructura	6003	En el periodo 2020 - 2023 se han construido 0,373 kilómetros de obras de drenaje (cunetas, canaletas, gradas disipadoras, alcantarilla) previo concepto de viabilidad técnica de la entidad competente	0,37	0,52	100 %	0,52	100 %	-0,15
Secretaría de Infraestructura	6004	En el periodo 2020 - 2023 se ha realizado el mantenimiento de 2 puentes peatonales en el corregimiento el Saladito. previo concepto de viabilidad técnica de la entidad competente	2	2	100 %	2	100 %	0
DAGMA	6005	En el periodo 2020 - 2023 se han intervenido 50 hectáreas para la gestión sostenible de la cuenca hidrografica	50	20	40 %	28	56 %	22
Secretaría de Cultura	6006	En el periodo 2020 - 2023 se han fortalecido 3 organizaciones e instituciones en el desarrollo de sus iniciativas artisticas y culturales	3	6	100 %	9	100 %	-6
Secretaría de Cultura	6007	En el periodo 2020 - 2023 se ha realizado 1 encuentro para recuperar y difundir la tradición oral, la memoria y la cultura en la Corregimiento	1	1	100 %	1	100 %	0
Secretaría del Deporte y la Recreación	6008	En el periodo 2020 - 2023 se ha realizado la adecuación o mantenimiento de 1 escenarios deportivos y recreativos en la comuna previo concepto de viabilidad técnica de las autoridades competentes	1	0	0 %	1	100 %	0
Secretaría de Educación	6009	En el periodo 2020 - 2023 se ha realizado 1 intervención (Mantenimiento, adecuación de infraestructura) a sede educativa oficial.	1	1	100 %	1	100 %	0
Secretaría de Educación	6010	En el periodo 2020 - 2023 se ha dotado 1 Institución educativa	1	1	100 %	1	100 %	0
Secretaría de Turismo	6011	En el periodo 2020 - 2023 se ha apoyado 1 iniciativa turistica comunitaria	1	0	0 %	1	100 %	0

Seguimiento Plan de Desarrollo 2020 -2023 Corregimiento 65 Golondrinas

Presupuesto Corregimiento Corregimiento 65 Golondrinas

No. de Proyectos 2020 1	Pto. Inicial 2020 278.033.814	Pto. Modificado 2020 278.033.814	Pto. Ejecutado 2020 0	% de Ejecución 2020 0,00 %
No. de Proyectos 2021 7	Pto. Inicial 2021 367.334.399	Pto. Modificado 2021 689.629.535	Pto. Ejecutado 2021 333.725.943	% de Ejecución 2021 48,39 %
No. de Proyectos 2022 8	Pto. Inicial 2022 528.469.488	Pto. Modificado 2022 883.837.702	Pto. Ejecutado 2022 819.455.798	% de Ejecución 2022 92,72 %
No. de Proyectos 2023 5	Pto. Inicial 2023 584.521.256	Pto. Modificado 2023 584.521.256	Pto. Ejecutado 2023 570.924.901	% de ejecución 2023 97,67 %

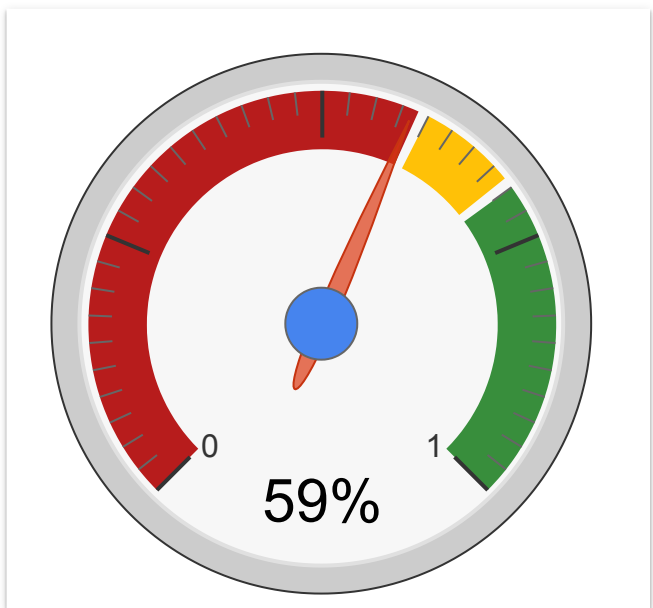
Presupuesto modificado 2020, 2021, 2022 y presupuesto inicial 2023 del Corregimiento 65 Golondrinas por organismo

Organismo Responsable	Pto. Modificado 2020 ▾	Pto. Modificado 2021	Pto. Modificado 2022	Pto. Modificado 2023
Secretaría de Educación	278.033.814 <div></div>	355.368.214 <div></div>	487.368.214 <div></div>	<div></div>
Secretaría de Infraestructura	<div></div>	19.261.322 <div></div>	76.912.744 <div></div>	29.791.714 <div></div>
UAESPM	<div></div>	<div></div>	<div></div>	<div></div>
Secretaría de Desarrollo Económico	<div></div>	150.000.000 <div></div>	156.000.000 <div></div>	221.242.817 <div></div>
Secretaría de Seguridad y Justicia	<div></div>	25.000.000 <div></div>	25.000.000 <div></div>	28.692.500 <div></div>
Secretaría de Cultura	<div></div>	60.000.000 <div></div>	60.000.000 <div></div>	185.000.000 <div></div>
Secretaría del Deporte y la Recreación	<div></div>	79.999.999 <div></div>	78.556.744 <div></div>	119.794.225 <div></div>
Total	278.033.814	689.629.535	883.837.702	584.521.256

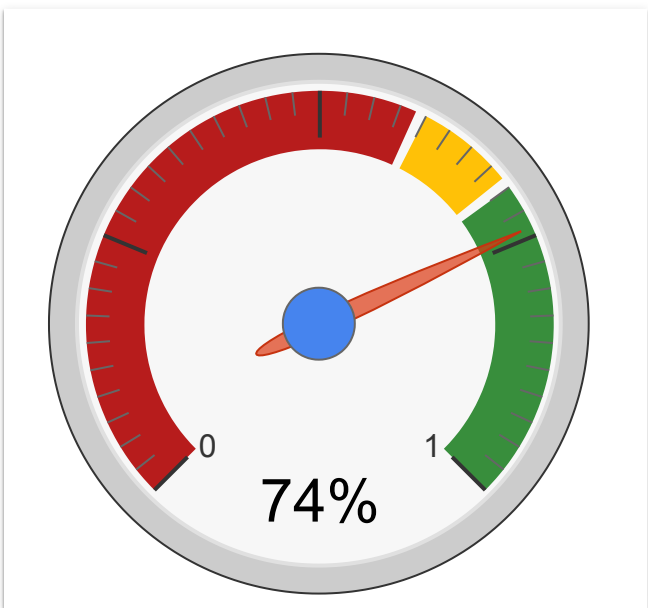
Cumplimiento Plan de Desarrollo 2020 -2023 Corregimiento 65 Golondrinas

Organismo Responsable ▾

Cumplimientos Acumulado 2022



Cumplimientos Proyectado a 2023



Organismo Responsable	No. Meta ▲	Descripción meta	Meta 2020-2023	Avance fisico meta Acumulado a 2022	Cumplimiento Acumulado 2022	Avance fisico meta Acumulado a 2023	Cumplimiento Proyectado a 2023	Pendiente por lograr
Secretaría de Infraestructura	6501	En el periodo 2020 - 2023, se han construido 30 metros cúbicos de muro de contención previo concepto de viabilidad técnica	30	0	0 %	0	0 %	30
Secretaría de Infraestructura	6502	En el periodo 2020 - 2023, se ha construido 1 kilómetro de cuneta, previo concepto de viabilidad técnica de la entidad competente	1	0,82	81,5 %	1	100 %	0
UAESPM	6503	En el periodo 2020 - 2023, se ha aplicado 1 estrategia tecnológica para el aprovechamiento de residuos sólidos organicos	1	0	0 %	0	0 %	1
Secretaría de Desarrollo Económico	6504	En el periodo 2020 - 2023 se han fortalecido 200 personas en el ecosistema de emprendimiento empresarial y social con enfoque diferencial y de genero	200	133	66,5 %	200	100 %	0
Secretaría de Seguridad y Justicia	6505	En el periodo 2020 - 2023, han participado 150 personas en estrategias de prevención de la violencia familiar y sexual.	150	100	66,7 %	150	100 %	0
Secretaría de Cultura	6506	En el periodo 2020 - 2023, se han formado 300 personas del corregimiento en prácticas artísticas	300	236	78,7 %	336	100 %	-36
Secretaría del Deporte y la Recreación	6507	En el periodo 2020 - 2023 se han realizado 3 eventos deportivos, recreativos, y de innovación en el corregimiento	3	2	66,7 %	3	100 %	0
Secretaría de Educación	6508	En el periodo 2020 - 2023, se han realizado 3 intervenciones (mantenimiento, adecuación de infraestructura) a sedes educativas oficiales	3	2	66,7 %	2	67 %	1
Secretaría de Educación	6509	En el periodo 2020 - 2023, se ha dotado 1 Institución educativa	1	1	100 %	1	100 %	0

1 - 9 / 9 < >