



**CONCEJO DE
SANTIAGO DE CALI**



ACUERDO N° 192 DE 2006

**“POR EL CUAL SE MODIFICA PARCIALMENTE EL
ACUERDO N° 151 DE 2005 Y SE AUTORIZAN
OTRAS DISPOSICIONES DE VIGENCIAS
FUTURAS PARA AMPLIAR EL SISTEMA
INTEGRADO DE TRANSPORTE MASIVO DE
PASAJEROS A LA ZONA DE LADERA DEL
MUNICIPIO DE SANTIAGO DE CALI”**

CONCEJO DE SANTIAGO DE CALI



ACUERDO N° 192 DE 2006

“POR EL CUAL SE MODIFICA PARCIALMENTE EL ACUERDO N° 151 DE 2005 Y SE AUTORIZAN OTRAS DISPOSICIONES DE VIGENCIAS FUTURAS PARA AMPLIAR EL SISTEMA INTEGRADO DE TRANSPORTE MASIVO DE PASAJEROS A LA ZONA DE LADERA DEL MUNICIPIO DE SANTIAGO DE CALI”

El Concejo Municipal de Santiago de Cali, en ejercicio de sus atribuciones Constitucionales y Legales, en especial las conferidas en el numeral 4 del Artículo 313 de la Constitución Política , la Ley 136 de 1994, Ley Orgánica del Presupuesto y en especial el Artículo 12 de la Ley 819 de 2003,


ACUERDA:

ARTICULO 1º: Modificar el artículo 1º del Acuerdo No. 0151 de 2005, estableciendo que el valor de las vigencias futuras autorizadas en el mencionado acuerdo está expresado en dólares constantes del año 2002, en consecuencia, el texto del mencionado artículo quedará así:

“ARTICULO 1º: Autorizar al Sr. Alcalde del Municipio de Santiago de Cali, para comprometer vigencias futuras hasta por el setenta por ciento (70%) de la sobretasa a la gasolina, liquidada al quince por ciento (15%), de los presupuestos siguientes, con el propósito de atender los convenios para la ejecución del proyecto destinado a financiar el Sistema Integrado de Transporte Masivo de la ciudad, de acuerdo con la siguiente descripción:

AÑO	VALOR EN MILLONES DE DOLARES (US\$) CONSTANTES DEL AÑO 2002
2006	10.5
2007	9.7
2008	9.5
2009	9.3
2010	9.1
2011	8.8
2012	8.6
2013	8.6
TOTAL	74.1

CONCEJO DE SANTIAGO DE CALI



ACUERDO N° 192 DE 2006

“POR EL CUAL SE MODIFICA PARCIALMENTE EL ACUERDO N° 151 DE 2005 Y SE AUTORIZAN OTRAS DISPOSICIONES DE VIGENCIAS FUTURAS PARA AMPLIAR EL SISTEMA INTEGRADO DE TRANSPORTE MASIVO DE PASAJEROS A LA ZONA DE LADERA DEL MUNICIPIO DE SANTIAGO DE CALI”


PARAGRAFO: Las vigencias futuras que se aprueban en el presente artículo incluyen US\$8.6 millones constantes del año 2002, para el año 2013, destinadas a financiar la construcción de ciclorutas, como obras complementarias al SITM.”

ARTICULO 2º: Autorizar al Alcalde Municipal de Santiago de Cali, para que reconozca y restituya a METROCALI S.A., el impacto de la reevaluación del Peso Colombiano durante el periodo de cofinanciación del proyecto, de acuerdo con el siguiente perfil de aportes adicionales:

AÑO	VALOR EN MILLONES DE DOLARES (US\$) CONSTANTES DEL AÑO 2002
2014	8.6
2015	8.6
2016	8.6
TOTAL	25.8

PARAGRAFO: Mediante el presente Acuerdo se da cumplimiento a lo establecido en la cláusula 3.2 del Otro Sí No. 5 al Convenio para la financiación del Sistema Integrado de Transporte Masivo para la ciudad de Santiago de Cali. En consecuencia, las vigencias futuras que se autorizan en los artículos 1º y 2º, corresponden a la contrapartida municipal de los recursos que deberán ser aportados por la Nación a partir de la revisión del proyecto, de acuerdo con el contenido de la cláusula 3 del mencionado convenio.

CONCEJO DE SANTIAGO DE CALI



ACUERDO N° 192 DE 2006

“POR EL CUAL SE MODIFICA PARCIALMENTE EL ACUERDO N° 151 DE 2005 Y SE AUTORIZAN OTRAS DISPOSICIONES DE VIGENCIAS FUTURAS PARA AMPLIAR EL SISTEMA INTEGRADO DE TRANSPORTE MASIVO DE PASAJEROS A LA ZONA DE LADERA DEL MUNICIPIO DE SANTIAGO DE CALI”

ARTICULO 3º: Autorizar al Alcalde Municipal de Santiago de Cali, para comprometer vigencias futuras hasta por el setenta por ciento (70%) de la sobretasa a la gasolina, liquidada al quince por ciento (15%), de los presupuestos siguientes con el propósito de financiar la estructuración, diseño, construcción, dotación e implementación de la ampliación del Sistema Integrado de Transporte Masivo de pasajeros – SITM a la zona de ladera – del Municipio de Santiago de Cali, de acuerdo con el siguiente perfil de aportes:

AÑO	VALOR EN MILLONES DE DOLARES (US\$) CONSTANTES DEL AÑO 2002
2017	8.6
2018	8.6
TOTAL	17.2

PARÁGRAFO: METROCALI S.A. asignará las obras de que trata el presente artículo a quien garantice la operación adecuada y se ajuste a los conocimientos de la tecnología adquirida para el funcionamiento del sistema requerido.

Se anexa como parte integral del Acuerdo el Plan Financiero al año 2018.

ARTICULO 4º: Realizar el cierre presupuestal, económico y financiero del Sistema Integrado de Transporte Masivo de la Ciudad mediante Acuerdo Municipal, iniciativa que deberá presentar el señor Alcalde Municipal antes del 1 de Junio del 2007.

República de Colombia



Concejo
Santiago de Cali

CONCEJO DE SANTIAGO DE CALI

ACUERDO N° 0192 DE 2006

"POR EL CUAL SE MODIFICA PARCIALMENTE EL ACUERDO N° 151 DE 2005 Y SE AUTORIZAN OTRAS DISPOSICIONES DE VIGENCIAS FUTURAS PARA AMPLIAR EL SISTEMA INTEGRADO DE TRANSPORTE MASIVO DE PASAJEROS A LA ZONA DE LADERA DEL MUNICIPIO DE SANTIAGO DE CALI" ##

PARAGRAFO:

El cierre presupuestal, económico y financiero del S.T.M de Cali contendrá:

- a. El cierre de los compromisos mediante vigencias futuras, por parte de la Nación y el Municipio de Santiago de Cali para las 3 primeras fases del Sistema.
- b. Adopción del diseño definitivo del S.T.M. de Cali de conformidad al Plan de Ordenamiento Territorial del Municipio P.O.T.
- c. Evaluación de los costos definitivos respecto al documento CONPES 3166 del 2002 y 3369 del 2005.

ARTICULO 5°:

El presente Acuerdo rige a partir de su publicación en el Boletín Oficial del Municipio de Santiago de Cali. ##

EL PRESIDENTE:

JUAN CARLOS ABADIA CAMPO

EL SECRETARIO (E):

JAIVER DUVAN GUERRERO LENIS

República de Colombia



Concejo
Santiago de Cali

CONCEJO DE SANTIAGO DE CALI

ACUERDO N°0192 DE 2006


"POR EL CUAL SE MODIFICA PARCIALMENTE EL ACUERDO N° 151 DE 2005 Y SE AUTORIZAN OTRAS DISPOSICIONES DE VIGENCIAS FUTURAS PARA AMPLIAR EL SISTEMA INTEGRADO DE TRANSPORTE MASIVO DE PASAJEROS A LA ZONA DE LADERA DEL MUNICIPIO DE SANTIAGO DE CALI"

CERTIFICO: Que el presente Acuerdo fue aprobado y discutido en los términos de la Ley 136 de 1994, en los dos debates reglamentarios verificados en días diferentes, así: Primer Debate en la Sesión de la Comisión de Presupuesto el día 31 de Julio de 2006, el Segundo Debate en la Sesión Plenaria de la Corporación el día 25 de Agosto de 2006.


JAIVER DUVAN GUERRERO LENIS
SECRETARIO GENERAL (E)



CONCEJO DE SANTIAGO DE CALI



ACUERDO N° 192 DE 2006

“POR EL CUAL SE MODIFICA PARCIALMENTE EL ACUERDO N° 151 DE 2005 Y SE AUTORIZAN OTRAS DISPOSICIONES DE VIGENCIAS FUTURAS PARA AMPLIAR EL SISTEMA INTEGRADO DE TRANSPORTE MASIVO DE PASAJEROS A LA ZONA DE LADERA DEL MUNICIPIO DE SANTIAGO DE CALI”

ANEXO PLAN FINANCIERO
(ARTICULO 3º)

VIGENCIAS FUTURAS MUNICIPIO - PROYECTO DE ACUERDO 2006 SEGÚN PLAN FINANCIERO 2004-2005				
AÑO	VALOR EN MILL DE PESOS	T.R.M	VALOR EN US\$ MILLONES	RECAUDO-METROCALI
2.007	23.435	2.416	9.7	36.115
2.008	24.491	2.578	9.5	41.304
2.009	23.436	2.520	9.3	43.560
2.010	23.768	2.612	9.1	45.371
2.011	23.459	2.892	8.8	46.918
2.012	24.390	2.836	8.6	50.078
2.013	16.896	2.816	6.0	53.006
2.014	24.536	2.853	8.6	56.089
2.015	21.380	2.486	8.6	60.582
2.016	25.181	2.928	8.9	62.702
2.017	25.516	2.967	8.6	64.897
2.018	25.852	3.006	8.6	67.168

CONCEJO DE SANTIAGO DE CALI




ACUERDO N° 192 DE 2006

“POR EL CUAL SE MODIFICA PARCIALMENTE EL ACUERDO N° 151 DE 2005 Y SE AUTORIZAN OTRAS DISPOSICIONES DE VIGENCIAS FUTURAS PARA AMPLIAR EL SISTEMA INTEGRADO DE TRANSPORTE MASIVO DE PASAJEROS A LA ZONA DE LADERA DEL MUNICIPIO DE SANTIAGO DE CALI”

VIGENCIAS FUTURAS MUNICIPIO - PROYECTO DE ACUERDO 2006 SEGUN PLAN FINANCIERO 2004-2005				
AÑO	VALOR EN MILL DE PESOS	T.R.M	VALOR EN US\$ MILLONES	RECAUDO-METROCALI
2.007	23.435	2.416	9.7	36.115
2.008	24.491	2.578	9.5	41.304
2.009	23.436	2.520	9.3	43.960
2.010	23.769	2.612	9.1	45.371
2.011	25.450	2.892	8.8	48.918
2.012	24.390	2.838	8.6	50.078
2.013	16.896	2.816	5.0	53.005
2.014	24.536	2.853	8.6	56.089
2.015	21.380	2.486	8.6	60.582
2.016	25.181	2.928	8.6	62.702
2.017	25.516	2.967	8.6	64.897
2.018	25.652	3.006	8.6	67.168


2

CONCEJO DE SANTIAGO DE CALI



ACUERDO N° 192 DE 2006

“POR EL CUAL SE MODIFICA PARCIALMENTE EL ACUERDO N° 151 DE 2005 Y SE AUTORIZAN OTRAS DISPOSICIONES DE VIGENCIAS FUTURAS PARA AMPLIAR EL SISTEMA INTEGRADO DE TRANSPORTE MASIVO DE PASAJEROS A LA ZONA DE LADERA DEL MUNICIPIO DE SANTIAGO DE CALI”

DEPARTAMENTO ADMINISTRATIVO DE HACIENDA MUNICIPAL PLANIFICACION FINANCIERA Y ESTUDIOS ECONOMICOS ESCALARIO PROYECTO DE PRESUPUESTO 2008 Y PLAN FINANCIERO 2007 AL 2010 ADMINISTRACION CENTRAL Y TERCERO MUNICIPAL			
DESCRIPCION	PROYECCION 2008	ICLD+ RENTAS SAN. FISCAL	RENTAS CONSTITU. Y/O CONVENIOS
ING. CORRIENTES DE LIBRE DESTINACION	527.762.098.489	527.762.098.489	0
RENTAS DEST. ESP. PARA SANEAMIENTO FISCAL	52.523.253.466	52.523.253.466	0
INGRESO SOBRETASA DEST. PARA SANEAMIENTO	624.311.555	624.311.555	0
%ESTAMP-PROCULTURA Y PRODESARROLLO			
CONSTITUCIONALES	543.265.872.106		543.265.872.106
TOTALES	1.124.175.536.615	582.909.664.510	543.265.872.106
LEY 617 DE 2000:			
CATEGORIA ESPECIAL		50%	
GFICLD	0	263.881.049.744	
GASTOS DE FUNCIONAMIENTO SEGUN LEY (1)			
GASTOS FUNCIONAMIENTO- (2)	421.808.008.590	197.698.672.381	224.109.336.209
Gastos Fijos Administracion	99.936.812.680	99.935.720.656	1.092.925
Mesadas Pensionales - Jubilados	80.674.900.660	80.674.900.660	0
Seguros	3.824.245.626	3.824.245.626	0
Servicios Publicos	11.219.658.630	11.219.658.630	0
Comisiones y Gastos Bancarios - Tesoreria	741.852.028	740.770.000	1.092.025
Servicio Medico	3.476.148.736	3.476.148.736	0
Glos. de Nómina y Otros Variables :			
Nómina Total de Enero a Mayo de 2001	321.671.195.910	97.782.951.726	224.108.244.184
Nómina últimos 7 meses del 2001			
Nómina	292.717.290.657	86.726.874.122	223.966.416.534
Gastos Generales (Incluye mantenimiento)	9.368.503.579	9.269.076.525	119.627.690
Gastos de Externalización	19.784.401.679	19.784.401.679	
Camera Administrativa	0		
GFICLD (Contemplando Total Gastos de Func.)		37,5%	
AHORRO OPERACIONAL (1-2)		66.182.377.363	
(%) de ICLD disponible para otros gastos		50%	
ICLD PARA OTROS GASTOS	0	263.881.049.744	
Transferencias Organismos de Control:	32.575.617.528	27.668.517.665	4.907.100.463
Concejo - 1,5% + honorarios	9.104.900.809	9.104.900.809	0
Contraloría (3.7%-3.4%-3.1%-2.8%)	14.777.238.788	9.870.238.323	4.907.100.463
Personería (1.8%-1.8%-1.7%-1.6%)	8.444.193.592	8.444.193.592	0
Fuero sindical concejo (2%-2	249.184.342	249.184.342	
Abono Déficit Libre Asignación			
Abono Déficit Destinación Específica			
Tuberia Por Nivelación Salarial			
Otros Tuberia Fallecidos			
Vigencia Expirada Libre Asignación (Serv Personales y Otros Gastos).			
Superavit Futuro-Servicios Personales Transito			
Liquid y Demandas	895.036.160	895.036.160	1.111.119.330
Cuotas Puntos	5.079.643.579	4.888.624.245	0
Amortización Pasivos Laborales	9.854.481.471	9.854.481.471	0
Devoluciones y Sentencias	2.163.200.000	2.163.200.000	0
Otros (Impuesto de Vehiculos) y Multas	517.293.576	517.293.576	0
Intereses Contrato de Empréstito	54.781.076.487	54.781.076.487	
Int. Tramo I Deuda Reestructurada con glos. de la nación	45.934.242.144	45.934.242.144	
Int. Tramo II Deuda Reestructurada con glos. de la nación	5.833.796.301	5.833.796.301	
Int. Tramo I Deuda Reestructurada sin glos. de la nación	2.414.471.272	2.414.471.272	
Intereses Crédito FINDETER (DTF+3%)	257.049.292	257.049.292	
Intereses Otros Créditos Vigentes	1.362.369.385	1.362.369.385	
Principio Int. Deuda contrato de empréstito	-	-	
Amort. Tramo I Deuda Reestructurada con glos. de la nación	-	0	
Amort. Tramo II Deuda Reestructurada con glos. de la nación	-	0	
Amort. Tramo I Deuda Reestructurada sin glos. de la nación	-	0	
Amort. Tramo II Deuda Reestructurada sin glos. de la nación	-	0	
Amortización Contrato de Empréstito	-	0	
Amortización a Capital Crédito FINDETER	3.160.653.750	3.160.653.750	
Amort. a Capital Otros Créditos Vigentes	2.297.112.370	2.297.112.370	
Amortización Crédito P.F.E. (Beneficiarios)	-	0	
Comisiones y glos. bancarios - Deuda y Fidejua	1.465.067.000	1.465.067.000	0
Amortiz. Pasivo Fdo Solidaridad y Alumbrado Pub.	9.271.665.517	9.271.665.517	0
Gasto por Crédito Interno	-	-	
Aporte Parafiscal	-	0	
Inversion	451.595.104.667	156.761.573.601	294.833.531.066
Fondo Financiero Especializado (BANCALI)	-	-	0
Otras Transferencias	-	-	
Transferencia Sobretasa Ambiental CVC	-	-	
Aporte Fondo Nacional Prestaciones Magisterio	-	-	
Fonpet	9.973.698.089	1.580.820.354	8.412.815.735
Fondo de Contingencias	5.094.706.233	5.094.706.233	
Capitalización fondo Cesantías	3.564.300.000	3.564.300.000	
Capitalización fondo Pensiones	7.797.600.000	7.797.600.000	
Bonos Pensionales	14.688.277.372	14.688.277.372	
TOTAL OTROS GASTOS	671.806.390.190	361.791.823.598	309.264.566.294
TOTAL GASTOS	1.692.864.298.780	659.400.495.977	823.373.902.893
INGRESO - GASTOS	30.686.228.281		9.891.969.303
INGRESO - OTROS GASTOS		-97.810.773.851	
(+) Sobretasa a la Gasolina (70% - Bonos)	624.311.555	624.311.555	
(+) Rentas dest Saneamiento Fiscal		52.523.253.466	
SUPERAVIT (DEFICIT) AÑO	31.311.137.836	21.419.168.533	9.891.969.303
SUPERAVIT (DEFICIT) ACUM. (*)	31.311.137.836	21.419.168.533	9.891.969.303

CONCEJO DE SANTIAGO DE CALI



ACUERDO N° 192 DE 2006

“POR EL CUAL SE MODIFICA PARCIALMENTE EL ACUERDO N° 151 DE 2005 Y SE AUTORIZAN OTRAS DISPOSICIONES DE VIGENCIAS FUTURAS PARA AMPLIAR EL SISTEMA INTEGRADO DE TRANSPORTE MASIVO DE PASAJEROS A LA ZONA DE LADERA DEL MUNICIPIO DE SANTIAGO DE CALI”

DEPARTAMENTO ADMINISTRATIVO DE HACIENDA MUNICIPAL PLANACIÓN FINANCIERA Y ESTUDIOS ECONÓMICOS ESCENARIO PROYECTO DE PRESUPUESTO 2006 Y PLAN FINANCIERO 2007 AL 2010 ADMINISTRACIÓN CENTRAL Y TERRITORIO MUNICIPAL			
DESCRIPCION	PROYECCION 2010	ICLD+ RENTAS SAN. FISCAL	RENTAS CONSTITU. Y/O CONVENIOS
ING. CORRIENTES DE LIBRE DESTINACION	683.250.364.175	683.250.364.175	0
RENTAS DEST. ESP. PARA SANEAMIENTO FISCAL	57.216.817.741	57.216.817.741	0
INGRESO SOBRETASA DEST. PARA SANEAMIENTO	1.193.402.693	1.193.402.693	0
INSTRAMP-PROCULTURA Y PRODESARROLLO	589.580.309.892		589.580.309.892
CONSTITUCIONALES	1.331.240.894.500	741.669.584.908	589.580.309.892
TOTALES			
LEY 517 DE 2005:			
CATEGORIA ESPECIAL		50%	
GF/ICLD	0	341.625.182.087	
GASTOS DE FUNCIONAMIENTO SEGUN LEY (1)			
GASTOS FUNCIONAMIENTO: (2)	475.504.477.356	223.700.305.620	261.804.171.638
Gastos Fijos Administracion	111.786.618.986	111.786.437.851	1.181.134
Mesadas Pensionales - Jubilados	90.646.318.382	90.646.318.382	0
Seguros	4.296.922.388	4.296.922.388	0
Servicios Publicos	12.135.179.530	12.135.179.530	0
Comisiones y Gastos Bancarios - Tesoreria	802.387.566	801.216.632	1.181.134
Servicio Medico	3.905.800.720	3.905.800.720	0
Gtos. de Nómina y Gtos. Variables:			
Nomina Total de Enero a Mayo de 2001	363.717.858.372	111.914.667.968	251.802.990.404
Nomina ultimos 7 meses del 2001			
Nomina	328.697.147.782	77.223.762.964	251.673.384.818
Gastos Generales (Incluye mantenimiento)	10.155.687.066	10.026.081.480	129.605.586
Gastos de Externalización	24.885.023.524	24.885.023.524	
Carrera Administrativa	0		
GF/ICLD (Contemplando Total Gastos de Func.)		32,7%	
AHORRO OPERACIONAL (1-2)		117.924.876.267	
(%) de ICLD disponible para otros gastos		50%	
ICLD PARA OTROS GASTOS	0	341.625.182.087	
Transferencias Organismos de Control:	41.877.203.426	36.569.683.565	5.307.519.861
Concejo: 1,5% + honorarios	11.534.203.876	11.534.203.876	0
Centraloria (3.7%-3.4%-3.1%-2.8%)	19.131.010.197	13.823.480.336	5.307.519.861
Personeria (1.9%-1.8%-1.7%-1.6%)	10.932.005.827	10.932.005.827	0
Fuero sindical concejo IPC+2	279.983.526	279.983.526	
Abono Deficit Libre Asignacion			
Abono Deficit Destinacion Especifica			
Tutela Por Nivelacion Salarial			
Otras Tutelas Fallidas			
Vigencia Expirada Libre Asignacion (Serv Personales y Gtos Grales)			
Superint. Policia-Servicios Personales(Trasito)	751.751.111	751.751.111	0
Lugares y Demandas			
Cuotas Partes	6.716.727.520	5.470.273.641	1.246.453.879
Amortizacion Pasivos Laborales	10.658.585.527	10.658.585.527	0
Devoluciones y Sentencias	2.339.717.120	2.339.717.120	0
Otros (Impuesto de Vehiculos) y Multas	569.504.731	569.504.731	0
Intereses Contrato de Empleado	30.311.223.480	30.311.223.480	
Int. Tramo I Deuda Reestructurada con gta. de la nación	45.934.242.144	45.934.242.144	
Int. Tramo I Deuda Reestructurada sin gta. de la nación	4.655.631.701	4.655.631.701	
Int. Tramo I Deuda Reestructurada sin gta. de la nación	1.509.044.545	1.509.044.545	
Intereses Crédito FINDETER (DTF+3%)	-	0	
Intereses Otros Créditos Vigentes	1.233.114.971	1.233.114.971	
Prepago Int. Deuda. contrato de empedito	-	-	
Amort. Tramo I Deuda Reestructurada con gta. de la nación	-	0	
Amort. Tramo II Deuda Reestructurada con gta. de la nación	20.000.000.000	20.000.000.000	
Amort. Tramo I Deuda Reestructurada sin gta. de la nación	18.513.336.035	18.513.336.035	
Amort. Tramo II Deuda Reestructurada sin gta. de la nación	-	0	
Amortización Contrato de Empleado	-	0	
Amortización a Capital Crédito FINDETER	-	0	
Amort. a Capital Otros Créditos Vigentes	2.475.303.589	2.475.303.589	
Amortización Credito F.F.E. (Bancali)	-	0	
Comisiones y gtos. bancarios - Deuda y Fiducia	1.690.467.000	1.690.467.000	0
Amortiz. Pasivo Fdo Solidaridad y Alumbrado Pub.	35.660.251.216	35.660.251.216	0
Gasto por Crédito Interno	-	0	
Aporte Parafiscal	-	0	
Inversion	500.760.706.833	189.681.504.300	311.079.202.533
Fondo Financiero Especializado (BANCALI)	-		
Otras Transferencias	-		0
Transferencia Sobretasa Ambiental CVC	-	-	
Aporte Fondo Nacional Prestaciones Magisterio	-	-	
Forpet	10.787.484.794	1.688.183.295	9.099.301.499
Fondo de Contingencias	5.137.160.547	5.137.160.547	
Capitalización fondo Cesantías	4.234.744.830	4.234.744.830	
Capitalización fondo Pensiones	10.133.760.960	10.133.760.960	
Bonos Pensionales	19.764.545.032	19.764.545.032	
TOTAL OTROS GASTOS	775.706.508.114	448.972.036.542	326.734.477.572
TOTAL GASTOS	1.251.210.985.472	672.672.336.362	576.538.649.110
INGRESO - GASTOS	78.836.606.336	-107.346.846.456	11.641.660.782
INGRESO - OTROS GASTOS			
(+) Sobretasa a la Gasolina (70% - Bonos)	1.193.402.693	1.193.402.693	
(+) Rentas dest.Saneamiento Fiscal		57.216.817.741	
SUPERAVIT (DEFICIT) AÑO	80.028.909.028	68.988.246.246	11.041.660.782
SUPERAVIT (DEFICIT) ACUM. (*)	80.028.909.028	68.988.246.246	11.041.660.782

Handwritten signature and the number 6.

CONCEJO DE SANTIAGO DE CALI




ACUERDO N° 192 DE 2006

“POR EL CUAL SE MODIFICA PARCIALMENTE EL ACUERDO N° 151 DE 2005 Y SE AUTORIZAN OTRAS DISPOSICIONES DE VIGENCIAS FUTURAS PARA AMPLIAR EL SISTEMA INTEGRADO DE TRANSPORTE MASIVO DE PASAJEROS A LA ZONA DE LADERA DEL MUNICIPIO DE SANTIAGO DE CALI”

DEPARTAMENTO ADMINISTRATIVO DE HACIENDA MUNICIPAL PLANACION FINANCIERA Y ESTUDIOS ECONOMICOS SEGUNDO PROYECTO DE PRESUPUESTO 2005 Y PLAN FINANCIERO 2007 AL 3112 ADMINISTRACION CENTRAL Y TERCERO MUNICIPAL			
DESCRIPCION	PROYECCION 2011	ICLD+ RENTAS SAN. FISCAL	RENTAS CONSTITU. Y/O CONVENIOS
ING. CORRIENTES DE LIBRE DESTINACION	717.778.602.601	717.778.602.601	0
RENTAS DEST. ESP. PARA SANEAMIENTO FISCAL	59.723.167.396	59.723.167.396	0
INGRESO SOBRETASA DEST. PARA SANEAMIENTO	2.156.996.584	2.156.996.584	0
INVESTAMP-PROCULTURA Y PRODEBARROLLO			
CONSTITUCIONALES	613.597.265.940		613.597.265.940
TOTALES	1.393.256.082.521	779.658.816.581	613.597.265.940
LEY 617 DE 2000			
CATEGORIA ESPECIAL			
GFICLD		50%	
GASTOS DE FUNCIONAMIENTO SEGUN LEY (1)	0	358.889.326.300	
GASTOS FUNCIONAMIENTO: (2)	503.089.310.112	236.179.504.016	266.909.896.096
Gastos Fijos Administraci3n	118.142.568.070	118.141.340.690	1.228.380
Mesadas Pensionales - Jubilados	96.085.007.485	96.085.007.485	0
Seguros	4.554.737.731	4.554.737.731	0
Servicios P3blicos	12.620.586.711	12.620.586.711	0
Comisiones y Gastos Bancarios - Tesoreria	741.998.880	740.770.000	1.228.380
Servicio M3dico	4.140.148.753	4.140.148.753	0
Gtos. de N3mina y Gtos. Variables :	384.046.741.042	118.038.163.326	266.908.577.716
N3mina Total de Enero a Mayo de 2001			
N3mina 3ltimos 7 meses del 2001			
N3mina	348.630.976.649	61.857.188.742	200.773.787.907
Gastos Generales (incluye mantenimiento)	10.561.914.540	10.427.124.740	134.789.809
Gastos de Externalizaci3n	25.753.849.845	25.753.849.845	
Carretera Administrativa	0		
GFICLD (Contemplando Total Gastos de Func.)		32.9%	
AHORRO OPERACIONAL (1-2)		122.709.822.285	
(%) de ICLD disponible para otros gastos		50%	
ICLD PARA OTROS GASTOS	0	358.889.326.300	
Transferencias Organismos de Control:	43.962.589.391	38.462.768.736	5.519.820.656
Concepto : 1.5% + honorarios	12.103.546.139	12.103.546.139	0
Contraloria (3.7%-3.4%-3.1%-2.8%)	20.007.802.273	14.577.981.616	5.519.820.656
Personeria (1.9%-1.8%-1.7%-1.6%)	11.484.458.442	11.484.458.442	0
Fuero sindical concepto (IPC+2)	296.782.538	296.782.538	0
Abono Deficit Libre Asignaci3n			
Abono Deficit Destinaci3n Especifica			
Tutela Por Nivelaci3n Salarial			
Otras Tutelas Falladas			
Vigencia Expirada Libre Asignaci3n (Serv Personales y Gtos Grales).			
Superavit Fiducia-Servicios Personales(Tramite)			
L3gajos y Demandas	781.821.155	781.821.155	0
Cuentas Partes	7.121.851.172	5.798.490.272	1.323.360.900
Amortizaci3n Pasivos Laborales	11.084.928.948	11.084.928.948	0
Devoluciones y Sentencias	2.433.305.805	2.433.305.805	0
Otros (Impuesto de Vehiculos) y Multas	581.864.921	581.864.921	0
Intereses Contrato de Empl3eado	19.547.940.909	19.547.940.909	
Int. Tramo I Deuda Reestructurada con g3a. de la naci3n	41.627.906.943	41.627.906.943	
Int. Tramo II Deuda Reestructurada con g3a. de la naci3n	1.890.879.605	1.890.879.605	
Int. Tramo I Deuda Reestructurada sin g3a. de la naci3n	-	0	
Intereses Cr3dito FINDETER (DTF+3%)	-	0	
Intereses Otros Cr3ditos Vigentes	1.143.899.566	1.143.899.566	
Prepago Int. Deuda contrato de empr3stito	-	-	
Amort. Tramo I Deuda Reestructurada con g3a. de la naci3n	84.589.586.150	84.589.586.150	
Amort. Tramo II Deuda Reestructurada con g3a. de la naci3n	23.197.784.088	23.197.784.088	
Amort. Tramo I Deuda Reestructurada sin g3a. de la naci3n	-	0	
Amort. Tramo II Deuda Reestructurada sin g3a. de la naci3n	-	0	
Amortizaci3n Contrato de Empr3stito	-	0	
Amortizaci3n a Capital Cr3dito FINDETER	-	0	
Amort. a Capital Otros Cr3ditos Vigentes	2.592.544.376	2.592.544.376	
Amortizaci3n Cr3dito F.F.E. (Bancali)	7.000.000.000	7.000.000.000	
Comisiones y g3os. bancarios - Deuda y Fiducia	1.816.517.000	1.816.517.000	0
Amortiz. Pasivo F3do Solidaridad y Alumbrado Pub.	21.396.150.731	21.396.150.731	0
Gasto por Cr3dito Interno	-	0	
Aporte Parafiscal	-	-	
Inversi3n	527.361.485.793	208.649.654.730	318.711.831.063
Fondo Financiero Especializado (BANCALI)	-	-	
Otras Transferencias	-	-	0
Transferencia Sobretasa Ambiental CVC	-	-	-
Aporte Fondo Nacional Protecciones Magisterio	-	-	-
Forpet	11.218.984.180	1.755.710.627	9.463.273.559
Fondo de Contingencias	5.159.869.858	5.159.869.858	-
Capitalizaci3n Fondo Cesantias	4.615.871.805	4.615.871.805	-
Capitalizaci3n Fondo Pensiones	11.552.487.494	11.552.487.494	-
Bonos Pensionales	22.926.873.397	22.926.873.397	-
TOTAL OTROS GASTOS	853.624.963.149	518.606.676.972	336.618.286.177
TOTAL GASTOS	1.356.714.273.261	754.786.180.968	601.928.992.273
INGRESO - GASTOS	34.354.812.676		11.668.173.667
INGRESO - OTROS GASTOS		-159.717.350.672	
(+) Sobretasa a la Gasolina (70% - Bonos)	2.156.996.584	2.156.996.584	
(+) Rentas dest saneamiento Fiscal		59.723.167.396	
SUPERAVIT (DEFICIT) AÑO	36.541.809.260	24.872.835.593	11.668.173.667
SUPERAVIT (DEFICIT) ACUM. (*)	36.541.809.260	24.872.835.593	11.668.173.667

CONCEJO DE SANTIAGO DE CALI




ACUERDO N° 192 DE 2006

“POR EL CUAL SE MODIFICA PARCIALMENTE EL ACUERDO N° 151 DE 2005 Y SE AUTORIZAN OTRAS DISPOSICIONES DE VIGENCIAS FUTURAS PARA AMPLIAR EL SISTEMA INTEGRADO DE TRANSPORTE MASIVO DE PASAJEROS A LA ZONA DE LADERA DEL MUNICIPIO DE SANTIAGO DE CALI”

DEPARTAMENTO ADMINISTRATIVO DE HACIENDA MUNICIPAL PLANEACION FINANCIERA Y ESTUDIOS ECONOMICOS EJECUTIVO PROYECTO DE PRESUPUESTO 2006 Y PLAN FINANCIERO 2007 AL 2010 ADMINISTRACION CENTRAL Y TEATRO MUNICIPAL			
DESCRIPCION	PROYECCION 2012	ICLD+ RENTAS SAN. FBICAL	RENTAS CONSTITUTIVO CONVENIOS
ING. CORRIENTES DE LIBRE DESTINACION	748.416.608.543	748.416.608.543	0
RENTAS DEST. ESP. PARA SANEAMIENTO FBICAL	62.342.562.860	62.342.562.860	0
INGRESO SOBRETASA DEST. PARA SANEAMIENTO	1.646.541.590	1.646.541.590	0
RENTAMP-PROCULTURA Y PRODESARROLLO			
CONSTITUCIONALES	640.175.871.350		640.175.871.350
TOTALES	1.492.981.524.342	812.405.652.993	640.175.871.350
LEY 617 DE 2000:			
CATEGORIA ESPECIAL		50%	
GFICLD			
GASTOS DE FUNCIONAMIENTO SEGUN LEY (1)	0	374.208.304.271	
GASTOS FUNCIONAMIENTO: (2)	532.187.515.671	249.265.941.573	282.921.674.998
Gastos Fijos Administracion	124.934.240.712	124.932.963.197	1.277.515
Mesadas Pensionales - Jubilados	101.850.203.334	101.850.203.334	0
Seguros	4.828.021.595	4.828.021.595	0
Servicios Públicos	13.125.410.179	13.125.410.179	0
Comisiones y Gastos Bancarios - Tesoreria	742.047.515	740.770.000	1.277.515
Servicio Medico	4.388.557.689	4.388.557.689	0
Glos. de Nómina y Glos. Variables :			
Nómina Total de Enero a Mayo de 2001	407.253.374.959	124.332.978.376	282.920.395.583
Nómina últimos 7 meses del 2001			
Nómina	399.548.835.248	86.768.620.066	282.780.215.162
Gastos Generales (incluye mantenimiento)	10.984.391.131	10.644.209.729	140.181.402
Gastos de Externalización	26.720.148.581	26.720.148.581	
Camera Administrativa	0		
GFICLD (Contingiendo Total Gastos de Func.)		33,3%	
AHORRO OPERACIONAL (1-2)		124.942.362.698	
(%) de ICLD disponible para otros gastos		50%	
ICLD PARA OTROS GASTOS	0	374.208.304.271	
Transferencias Organismos de Control:			
Concejo- 1,5% + honorarios	45.951.510.398	40.120.896.916	5.740.613.481
Contraloría (3.7%-3.4%-3.1%-2.8%)	12.616.590.132	12.616.590.132	
Pensionaria (1.8%-1.6%-1.7%-1.5%)	20.955.695.039	15.215.051.558	5.740.613.481
Fuero sindical concejo (PC+)	11.974.695.737	11.974.695.737	
Abono Deficit Libre Asignación	314.569.490	314.569.490	
Abono Deficit Destinación Especifica			
Títulos Por Nivelación Salarial			
Otros Títulos Fallidos			
Vigencia Expirada Libre Asignación (Serv Personales y Glos Grates)			
Supervivi Fiducia-Servicios Personales (Tránsito)			
Sigipis y Demandas	913.004.001	913.004.001	0
Cuotas Partes	7.549.102.242	6.149.399.688	1.402.762.554
Amortización Pesivos Laborales	11.528.326.108	11.528.326.108	0
Devoluciones y Sentencias	2.530.636.037	2.530.636.037	0
Otros (Impuesto de Vehículos) y Multas	605.160.317	605.160.317	0
Intereses Contrato de Empréstito	17.104.448.295	17.104.448.295	
Int. Tramo I Deuda Reestructurada con glos. de la nación	30.144.346.407	30.144.346.407	
Int. Tramo II Deuda Reestructurada con glos. de la nación	-	0	
Int. Tramo I Deuda Reestructurada sin glos. de la nación	-	0	
Intereses Crédito FINDETER (DTF+3%)	-	0	
Intereses Otros Créditos Vigentes	1.043.970.642	1.043.970.642	
Prepago Int. Deuda contrato de empréstito	-	-	
Amort. Tramo I Deuda Reestructurada con glos. de la nación	84.589.586.150	84.589.586.150	
Amort. Tramo II Deuda Reestructurada con glos. de la nación	-	0	
Amort. Tramo I Deuda Reestructurada sin glos. de la nación	-	0	
Amort. Tramo II Deuda Reestructurada sin glos. de la nación	-	0	
Amortización Contrato de Empréstito	40.863.617.563	40.863.617.563	
Amortización a Capital Crédito FINDETER	-	0	
Amort. a Capital Otros Créditos Vigentes	2.715.591.981	2.715.591.981	
Amortización Crédito F.F.E. (Bancali)	7.000.000.000	7.000.000.000	
Comisiones y glos. bancarios - Deuda y Fiducia	1.953.567.000	1.953.567.000	0
Amortiz. Pasivo Fdo Solidaridad y Alumbrado Pub.	21.396.150.731	21.396.150.731	
Gasto por Crédito Interno	-	-	
Aporte Parafiscal	-	0	
Inversión	557.448.640.589	229.514.620.203	327.934.220.396
Fondo Financiero Especializado (BANCALI)			
Otras Transferencias:			0
Transferencia Sobretasa Ambiental CVC	-	-	-
Aporte Fondo Nacional Prestaciones Magisterio	-	-	-
Fonpet	11.607.743.553	1.625.939.052	9.981.804.501
Fondo de Contingencias	5.183.079.133	5.183.079.133	-
Capitalización fondo Cesantas	5.031.300.333	5.031.300.333	-
Capitalización fondo Pensiones	13.169.835.744	13.169.835.744	-
Bonos Pensionales	26.595.173.140	26.595.173.140	-
TOTAL OTROS GASTOS	894.795.342.372	549.875.941.439	344.919.400.932
TOTAL GASTOS	1.425.982.956.043	799.141.883.012	627.841.075.039
INGRESO - GASTOS	23.962.624.719		12.334.796.319
INGRESO - OTROS GASTOS		-175.667.637.168	
(+) Sobretasa a la Gasolina (70% - Bonos)	1.646.541.590	1.646.541.590	
(+) Rentas dest.Saneamiento Fiscal		42.342.562.860	
SUPERAVIT (DEFICIT) AÑO	25.598.566.300	13.263.769.880	12.334.796.319
SUPERAVIT (DEFICIT) ACUM. (*)	25.598.566.300	13.263.769.880	12.334.796.319

CONCEJO DE SANTIAGO DE CALI




ACUERDO N° 192 DE 2006

“POR EL CUAL SE MODIFICA PARCIALMENTE EL ACUERDO N° 151 DE 2005 Y SE AUTORIZAN OTRAS DISPOSICIONES DE VIGENCIAS FUTURAS PARA AMPLIAR EL SISTEMA INTEGRADO DE TRANSPORTE MASIVO DE PASAJEROS A LA ZONA DE LADERA DEL MUNICIPIO DE SANTIAGO DE CALI”

DEPARTAMENTO ADMINISTRATIVO DE HACIENDA MUNICIPAL PLANEACION FINANCIERA Y ESTUDIOS ECONOMICOS ESQUEMA PROYECTO DE PRESUPUESTO 2006 Y PLAN FINANCIERO 2007 AL 2016 ADMINISTRACION CENTRAL Y TERRITORIO MUNICIPAL			
DESCRIPCION	PROYECCION 2013	ICLD+ RENTAS SAN. FISCAL	RENTAS CONSTRU. Y/O CONVENIOS
NO. CORRIENTES DE LIBRE DESTINACION	804.697.231.571	804.697.231.571	0
RENTAS DEST. ESP. PARA SANEAMIENTO FISCAL	65.060.077.144	65.060.077.144	0
INGRESO SOBRETASA DEST. PARA SANEAMIENTO	1.513.487.724	1.513.487.724	0
INSTRUM.PROCULTURA Y PRODESARROLLO			
CONSTITUCIONALES	667.513.707.517		667.513.707.517
TOTALES	1.538.804.504.056	871.290.796.439	667.513.707.517
LEY 817 DE 2000:			
CATEGORIA ESPECIAL		50%	
GFAICLD		402.348.615.786	
GASTOS DE FUNCIONAMIENTO SEGUN LEY (1)	0		
GASTOS FUNCIONAMIENTO: (2)	563.763.223.531	263.868.078.165	299.894.145.366
Gastos Fijos Administracion	132.123.315.201	132.121.966.585	1.328.615
Mesadas Pensionales - Jubilados	107.961.215.534	107.961.215.534	0
Seguros	5.117.703.315	5.117.703.315	0
Servicios Publicos	13.650.428.587	13.650.428.587	0
Comisiones y Gastos Bancarios - Tesoreria	742.098.615	740.770.000	1.328.615
Servicio Medico	4.651.871.150	4.651.871.150	0
Glos. de Nómina y Glos. Variables :	431.639.968.330	131.747.091.580	299.892.816.750
Nomina Total de Enero a Mayo de 2001			
Nomina ultimos 7 meses del 2001			
Nomina	391.721.765.362	91.974.737.270	299.747.028.062
Gastos Generales (Vajaje mantenimiento)	11.423.750.778	11.277.978.118	145.786.656
Gastos de Estimulacion	28.484.378.192	28.484.378.192	
Carrera Administrativa	0		
GFAICLD (Contemplando Total Gastos de Func.)		32.8%	
AHORRO OPERACIONAL (1-2)		138.478.637.620	
(%) de ICLD disponible para otros gastos		50%	
ICLD PARA OTROS GASTOS	0	402.348.615.786	
Transferencias Organismos de Control:	49.256.556.166	43.286.318.145	5.970.238.021
Concejo: 1,5% + honorarios	13.516.413.117	13.516.413.117	0
Controleria (3.7%-3.4%-3.1%-2.8%)	22.531.522.484	16.561.284.463	5.970.238.021
Personeria (1.9%-1.8%-1.7%-1.6%)	12.875.155.705	12.875.155.705	0
Fuero sindical concejo IPC+2	333.464.860	333.464.860	
Abono Deficit Libre Asignacion			
Abono Deficit Destruccion Especifica			
Tutela Por Nivelacion Salarial			
Otras Tutelas Fallidas			
Vigencia Expirada Libre Asignacion (Serv. Personales y Gtos Grales):			
Superintendencia (Servicios Personales/Transporte)			
Litigos y Demandas	845.617.761	845.617.761	0
Cuotas Partes	8.002.111.977	6.515.163.670	1.486.928.307
Amortizacion Pasivos Laborales	11.989.459.150	11.989.459.150	0
Devoluciones y Sentencias	2.631.863.558	2.631.863.558	0
Otros (Impuesto de Vehiculos) y Multas	629.966.730	629.966.730	0
Intereses Contrato de Empréstito	10.588.467.992	10.588.467.992	
Int. Tramo I Deuda Reestructurada con glos. de la nacion	18.660.785.871	18.660.785.871	
Int. Tramo II Deuda Reestructurada con glos. de la nacion	-	0	
Int. Tramo I Deuda Reestructurada sin glos. de la nacion	-	0	
Intereses Credito FINDETER (DTF+3%)	-	0	
Intereses Otros Créditos Vigentes	932.524.929	932.524.929	
Prepago Int. Deuda contrato de empréstito	-	-	
Amort. Tramo I Deuda Reestructurada con glos. de la nacion	84.589.586.150	84.589.586.150	
Amort. Tramo II Deuda Reestructurada con glos. de la nacion	-	0	
Amort. Tramo I Deuda Reestructurada sin glos. de la nacion	-	0	
Amort. Tramo II Deuda Reestructurada sin glos. de la nacion	-	0	
Amortización Contrato de Empréstito	40.863.817.563	40.863.817.563	
Amortización a Capital Credito FINDETER	-	0	
Amort. a Capital Otros Créditos Vigentes	2.844.771.794	2.844.771.794	
Amortización Credito F.F.E. (Bancali)	7.000.000.000	7.000.000.000	
Comisiones y glos. bancarios - Deuda y Fiducia	2.101.777.000	2.101.777.000	0
Amortiz. Pasivo Fdo Solidaridad y Alumbrado Pub.	42.792.301.461	42.792.301.461	0
Gasto por Credito Interno	-	-	
Aporte Parafiscal	-	0	
Inversion	589.352.037.689	252.466.082.223	336.885.955.466
Fondo Financiero Especializado (BANCALI)	-	-	
Otras Transferencias	-	-	0
Transferencia Sobretasa Ambiental CVC	-	-	
Aporte Fondo Nacional Prestaciones Magisterio	-	-	
Fonpet	12.134.453.295	1.868.976.614	10.235.476.681
Fondo de Contingencias	5.207.424.987	5.207.424.987	
Capitalización fondo Cesantias	5.484.117.362	5.484.117.362	
Capitalización fondo Pensiones	15.013.612.748	15.013.612.748	
Bonos Pensionales	30.850.400.843	30.850.400.843	
TOTAL OTROS GASTOS	941.771.655.027	587.192.456.552	354.578.598.475
TOTAL GASTOS	1.505.534.278.558	851.061.534.717	654.472.743.841
INGRESO - GASTOS	31.756.737.774	-184.843.846.766	13.040.963.776
INGRESO - OTROS GASTOS			
(+) Sobretasa a la Gasolina (70% - Bonos)	1.513.487.724	1.513.487.724	
(+) Rentas dest.Saneamiento Fiscal		65.060.077.144	
SUPERAVIT (DEFICIT) AÑO	33.270.225.498	20.229.261.722	13.040.963.776
SUPERAVIT (DEFICIT) ACUM. (*)	33.270.225.498	20.229.261.722	13.040.963.776

CONCEJO DE SANTIAGO DE CALI



ACUERDO N° 192 DE 2006

“POR EL CUAL SE MODIFICA PARCIALMENTE EL ACUERDO N° 151 DE 2005 Y SE AUTORIZAN OTRAS DISPOSICIONES DE VIGENCIAS FUTURAS PARA AMPLIAR EL SISTEMA INTEGRADO DE TRANSPORTE MASIVO DE PASAJEROS A LA ZONA DE LADERA DEL MUNICIPIO DE SANTIAGO DE CALI”

DEPARTAMENTO ADMINISTRATIVO DE HACIENDA MUNICIPAL PLANEACION FINANCIERA Y ESTUDIOS ECONOMICOS ESCENARIO PROYECTO DE PRESUPUESTO 2005 Y PLAN FINANCIERO 2007 AL 2010 ADMINISTRACION CENTRAL Y TERCIRO MUNICIPAL			
DESCRIPCION	PROYECCION 2014	ICLD+ RENTAS SAN. FISCAL	RENTAS CONSTITU. Y/O CONVENIOS
ING. CORRIENTES DE LIBRE DESTINACION	837.847.468.286	837.847.468.286	0
RENTAS DEST. ESP. PARA SANEAMIENTO FISCAL	67.941.395.317	67.941.395.317	0
INGRESO SOBRETASA DEST. PARA SANEAMIENTO	1.380.433.858	1.380.433.858	0
%ESTAMP-PROCULTURA Y PRODESARROLLO			
CONSTITUCIONALES	696.039.515.776		696.039.515.776
TOTALES	1.603.208.813.236	907.169.297.461	696.039.515.776
LEY 617 DE 2000:			
CATEGORIA ESPECIAL		50%	
GF/ICLD		418.923.734.143	
GASTOS DE FUNCIONAMIENTO SEGUN LEY (1)	0		
GASTOS FUNCIONAMIENTO: (2)	596.378.931.566	278.494.079.814	317.884.851.742
Gastos Fijos Administraci3n	139.733.232.869	139.731.851.049	1.381.786
Mesadas Pensionales - Jubilados	114.438.888.496	114.438.888.496	0
Seguros	5.424.765.514	5.424.765.514	0
Servicios P3blicos	14.196.443.650	14.196.443.650	0
Comisiones y Gastos Bancarios - Tesoreria	742.151.760	740.770.000	1.381.760
Servicio M3dico	4.930.983.419	4.930.983.419	0
Gtos. de N3mina y Gtos. Variables :	456.645.698.747	138.762.228.785	317.883.469.982
N3mina Total de Enero a Mayo de 2001			
N3mina 3ltimos 7 meses del 2001			
N3mina	415.225.071.284	97.493.221.509	317.731.849.778
Gastos Generales (incluye mantenimiento)	11.880.717.447	11.729.087.243	151.620.204
Gastos de Externalizaci3n	29.539.910.018	29.539.910.016	
Carretera Administrativa	0		
GF/ICLD (Contemplando Total Gastos de Func.)		33.2%	
AHORRO OPERACIONAL (1-2)		140.429.654.329	
(%) de ICLD disponible para otros gastos		50%	
ICLD PARA OTROS GASTOS	0	418.923.734.143	
Transferencias Organismos de Control:	51.290.256.210	45.081.218.658	6.209.047.542
Concejo 1.5% + honorarios	14.071.504.854	14.071.504.854	0
Contraloria (3.7%-3.4%-3.1%-2.8%)	23.459.729.112	17.250.061.570	6.209.047.542
Personeria (1.9%-1.8%-1.7%-1.6%)	13.405.959.493	13.405.959.493	0
Fuero sindical concejo IPC-42	353.472.751	353.472.751	
Abono Deficit Libre Asignaci3n			
Abono Deficit Destinaci3n Especifica			
Tutela Por Nivelaci3n Salarial			
Otras Tutelas Falladas			
Vigencia Expirada Libre Asignaci3n (Serv.Personales y Gtos Generales)			
Superior F3duca-Servicios Personales(Tr3nsito)			
L3gitimos y Demandas	879.442.472	879.442.472	0
Cuotas Partes	8.482.238.695	8.906.094.690	1.576.144.005
Amortizaci3n Pasivos Laborales	12.469.037.516	12.469.037.516	0
Devoluciones y Sentencias	2.737.138.101	2.737.138.101	0
Otros (Impuesto de Veh3culos) y Multas	654.541.399	654.541.399	0
Intereses Contrato de Empr3stito	4.072.487.689	4.072.487.689	
Int. Tramo I Deuda Reestructurada con g3ta. de la naci3n	7.177.225.335	7.177.225.335	
Int. Tramo II Deuda Reestructurada con g3ta. de la naci3n	-	0	
Int. Tramo I Deuda Reestructurada sin g3ta. de la naci3n	-	0	
Intereses Cr3dito FINDETER (DTF+3%)	-	0	
Intereses Otros Cr3ditos Vigentes	808.699.676	808.699.676	
Prepago Int. Deuda contrato de empr3stito	-	-	
Amort. Tramo I Deuda Reestructurada con g3ta. de la naci3n	84.589.586.150	84.589.586.150	
Amort. Tramo II Deuda Reestructurada con g3ta. de la naci3n	-	0	
Amort. Tramo I Deuda Reestructurada sin g3ta. de la naci3n	-	0	
Amort. Tramo II Deuda Reestructurada sin g3ta. de la naci3n	-	0	
Amortizaci3n Contrato de Empr3stito	40.863.817.563	40.863.817.563	
Amortizaci3n a Capital Cr3dito FINDETER	-	0	
Amort. a Capital Otros Cr3ditos Vigentes	2.980.400.444	2.980.400.444	
Amortizaci3n Credito F.F.E. (Bancali)	-	0	
Comisiones y gtos. bancarios - Deuda y F3duca	2.262.087.000	2.262.087.000	0
Amortiz. Pasivo F3do Solidaridad y Alumbrado Pub.	42.792.301.461	42.792.301.461	0
Gasto por Cr3dito Interio	-	-	
Aporte Parafiscal	-	0	
Inversion	623.646.994.958	277.712.690.445	345.934.304.513
Fondo Financiero Especializado (BANCALI)	-	-	0
Otras Transferencias	-	-	0
Transferencia Sobretasa Ambiental CVC	-	-	-
Aporte Fondo Nacional Prestaciones Magisterio	-	-	-
Forpet	12.619.831.427	1.974.935.678	10.644.895.749
Fondo de Contingencias	5.232.744.675	5.232.744.675	-
Capitalizaci3n fondo Cesantias	5.977.687.925	5.977.687.925	-
Capitalizaci3n fondo Pensiones	17.115.518.532	17.115.518.532	-
Bonos Pensionales	35.786.464.978	35.786.464.978	-
TOTAL OTROS GASTOS	962.438.512.299	598.074.120.398	364.364.391.809
TOTAL GASTOS	1.568.817.443.762	876.568.290.212	692.249.243.561
INGRESO - GASTOS	43.010.935.516		13.780.272.225
INGRESO - OTROS GASTOS		-179.150.386.255	
(+) Sobretasa a la Gasolina (70% - Bonos)	1.380.433.858	1.380.433.858	
(+) Rentas dest.Saneamiento Fiscal		67.941.395.317	
SUPERAVIT (DEFICIT) AÑO	44.391.369.474	30.601.097.249	13.730.272.225
SUPERAVIT (DEFICIT) ACUM. (*)	44.391.369.474	39.691.097.249	13.730.272.225

CONCEJO DE SANTIAGO DE CALI



ACUERDO N° 192 DE 2006

“POR EL CUAL SE MODIFICA PARCIALMENTE EL ACUERDO N° 151 DE 2005 Y SE AUTORIZAN OTRAS DISPOSICIONES DE VIGENCIAS FUTURAS PARA AMPLIAR EL SISTEMA INTEGRADO DE TRANSPORTE MASIVO DE PASAJEROS A LA ZONA DE LADERA DEL MUNICIPIO DE SANTIAGO DE CALI”

DEPARTAMENTO ADMINISTRATIVO DE HACIENDA MUNICIPAL PLANEACION FINANCIERA Y ESTUDIOS ECONOMICOS ESCENARIO PROYECTO DE PRESUPUESTO 2006 Y PLAN FINANCIERO 2007 AL 2010 ADMINISTRACION CENTRAL Y TEATRO MUNICIPAL			
DESCRIPCION	PROYECCION 2015	KLD+ RENTAS SAN. FISCAL	RENTAS CONSTITU. Y/O CONVENIOS
ING. CORRIENTES DE LIBRE DESTINACION	932.273.918.124	932.273.918.124	0
RENTAS DEST. ESP. PARA SANEAMIENTO FISCAL	70.932.226.979	70.932.226.979	0
INGRESO SOBRETASA DEST. PARA SANEAMIENTO	0	0	0
IMPUESTAMP-PROCULTURA Y PRODESARROLLO			
CONSTITUCIONALES	727.054.438.455		727.054.438.455
TOTALES	1.730.260.583.558	1.003.206.145.103	727.054.438.455
LEY 617 DE 2000:			
CATEGORIA ESPECIAL		50%	
GF/KLD	0	466.136.959.062	
GASTOS DE FUNCIONAMIENTO SEGÚN LEY (1)			
GASTOS FUNCIONAMIENTO: (2)	632.799.378.104	295.844.495.207	336.954.882.807
Gastos Fijos Administración	147.798.624.069	147.787.387.039	1.437.036
Mesadas Pensionales - Jubilados	121.305.221.774	121.305.221.774	0
Seguros	5.750.251.445	5.750.251.445	0
Servicios Públicos	14.764.301.396	14.764.301.396	0
Comisiones y Gastos Bancarios - Tesorería	742.207.030	740.770.000	1.437.036
Servicio Médico	5.226.842.424	5.226.842.424	0
Gtos. de Nómina y Gtos. Variables :	485.010.554.035	148.057.108.259	336.953.445.777
Nómina Total de Enero a Mayo de 2001			
Nómina últimos 7 meses del 2001			
Nómina	440.138.575.561	103.342.814.797	336.795.760.765
Gastos Generales (Incluye mantenimiento)	12.355.948.145	12.198.281.133	157.685.012
Gastos de Externalización	32.516.032.329	32.516.032.329	
Camera Administrativa	0		
GF/KLD (Contemplando Total Gastos de Func.)		31,7%	
AHORRO OPERACIONAL (1-2)		170.282.463.765	
(%) de KLD disponible para otros gastos		50%	
KLD PARA OTROS GASTOS	0	466.136.959.062	
Transferencias Organismos de Control:	56.942.786.828	50.485.377.385	5.457.409.443
Concejo 1,5% + honorarios	15.548.053.315	15.548.053.315	0
Contraloría (3.7%-3.4%-3.1%-2.8%)	26.103.669.707	19.646.260.264	5.457.409.443
Pensionaría (1.9%-1.8%-1.7%-1.6%)	14.916.382.690	14.916.382.690	0
Fuero sindical concejo IPO-2	374.681.116	374.681.116	
Abono Déficit Libre Asignación			
Abono Déficit Destinación Especifica			
Tutela Por Nivelación Salarial			
Otras Tutelas Falladas			
Vigencia Expirada Libre Asignación (Serv.Personales y Gtos.Grales)			
Superávit Fiducia-Servicios Personales(Transito)			
Litigios y Demandas	914.620.171	914.620.171	0
Cuotas Partes	8.991.173.017	7.320.460.371	1.670.712.646
Amortización Pasivos Laborales	12.967.799.017	12.967.799.017	0
Devoluciones y Sentencias	2.846.623.625	2.846.623.625	0
Otros (Impuesto de Vehículos) y Multas	680.723.055	680.723.055	0
Intereses Contrato de Empréstito	-	0	
Int. Tramo I Deuda Reestructurada con glos. de la nación	-	0	
Int. Tramo II Deuda Reestructurada con glos. de la nación	-	0	
Int. Tramo I Deuda Reestructurada sin glos. de la nación	-	0	
Intereses Crédito FINDETER (DTF+3%)	-	0	
Intereses Otros Créditos Vigentes	671.578.817	671.578.817	
Prepago Int. Deuda contrato de empréstito	-	-	
Amort. Tramo I Deuda Reestructurada con glos. de la nación	-	0	
Amort. Tramo II Deuda Reestructurada con glos. de la nación	-	0	
Amort. Tramo I Deuda Reestructurada sin glos. de la nación	-	0	
Amort. Tramo II Deuda Reestructurada sin glos. de la nación	-	0	
Amortización Contrato de Empréstito	-	0	
Amortización a Capital Crédito FINDETER	-	0	
Amort. a Capital Otros Créditos Vigentes	3.122.831.724	3.122.831.724	
Amortización Crédito F.F.E. (Bancali)	4.752.804.585	4.752.804.585	
Comisiones y gtos. bancarios - Deuda y Fiducia	125.527.000	125.527.000	0
Amortiz. Pasivo Fdo Solidaridad y Alumbrado Pub	-	0	0
Gasto por Crédito Interno	-	-	
Aporte Parafiscal	-	0	
Inversion	661.799.211.567	305.483.959.490	356.315.252.077
Fondo Financiero Especializado (BANCALI)	-	-	
Otras Transferencias	-	-	0
Transferencia Sobretasa Ambiental CVC	-	-	-
Aporte Fondo Nacional Prestaciones Magisterio	-	-	-
Fonpet	13.124.624.084	2.053.933.106	11.070.691.579
Fondo de Contingencias	5.259.077.151	5.259.077.151	-
Capitalización fondo Cesantías	6.515.879.638	6.515.879.638	-
Capitalización fondo Pensiones	19.511.691.127	19.511.691.127	-
Bonos Pensionales	41.512.299.374	41.512.299.374	-
TOTAL OTROS GASTOS	839.739.051.580	464.224.985.835	375.514.665.744
TOTAL GASTOS	1.472.538.429.684	760.659.481.132	712.469.948.562
INGRESO - GASTOS	257.722.153.874		14.585.489.904
INGRESO - OTROS GASTOS		1.911.973.227	
(+) Sobretasa a la Gasolina (70%- Bonos)	0	0	
(+) Rentas dest.Saneamiento Fiscal		70.932.226.979	
SUPERAVIT (DEFICIT) AÑO	257.722.153.874	243.136.663.970	14.585.489.904
SUPERAVIT (DEFICIT) ACUM. (*)	257.722.153.874	243.136.663.970	14.585.489.904

[Handwritten signature]

CONCEJO DE SANTIAGO DE CALI



ACUERDO N° 192 DE 2006

“POR EL CUAL SE MODIFICA PARCIALMENTE EL ACUERDO N° 151 DE 2005 Y SE AUTORIZAN OTRAS DISPOSICIONES DE VIGENCIAS FUTURAS PARA AMPLIAR EL SISTEMA INTEGRADO DE TRANSPORTE MASIVO DE PASAJEROS A LA ZONA DE LADERA DEL MUNICIPIO DE SANTIAGO DE CALI”

DEPARTAMENTO ADMINISTRATIVO DE HACIENDA MUNICIPAL PLANEACION FINANCIERA Y ESTUDIOS ECONOMICOS ESQUEMA PROYECTO DE PRESUPUESTO 2006 Y PLAN FINANCIERO 2007 AL 2018 ADMINISTRACION CENTRAL Y TEATRO MUNICIPAL			
DESCRIPCION	PROYECCION 2016	ICLD+ RENTAS SAN. FISCAL	RENTAS CONSTITU. Y/O CONVENIOS
ING. CORRIENTES DE LIBRE DESTINACION	964.903.505.258	964.903.505.258	0
RENTAS DEST. ESP. PARA SANEAMIENTO FISCAL	73.414.854.923	73.414.854.923	0
INGRESO SOBRETASA DEST. PARA SANEAMIENTO	0	0	0
INVESTAMP.PROCULTURA Y PRODESARROLLO			
CONSTITUCIONALES	752.501.343.801		752.501.343.801
TOTALES	1.790.819.703.982	1.038.318.360.181	752.501.343.801
LEY 617 DE 2000:			
CATEGORIA ESPECIAL			
GFACLD		50%	
GASTOS DE FUNCIONAMIENTO SEGUN LEY (1)	0	482.451.752.629	
GASTOS FUNCIONAMIENTO: (2)	654.947.356.338	306.199.052.633	348.748.303.706
Gastos Fijos Administracion	152.961.432.911	152.959.945.595	1.487.326
Mesadas Pensionales - Jubilados	125.550.904.536	125.550.904.536	0
Seguros	5.951.510.245	5.951.510.245	0
Servicios Públicos	15.281.051.945	15.281.051.945	0
Comisiones y Gastos Bancarios - Tesoreria	768.184.276	768.696.950	1.487.326
Servicio Médico	5.409.781.909	5.409.781.909	0
Gros. de Nómina y Gtos. Variables :	501.985.923.427	153.239.107.048	348.746.816.375
Nomina Total de Enero a Mayo de 2001			
Nomina ultimos 7 meses del 2001			
Nomina	455.543.425.706	106.959.813.315	348.583.612.351
Gastos Generales (Incluye mantenimiento)	12.788.404.280	12.825.200.272	163.203.888
Gastos de Externalizaci3n	33.654.093.461	33.654.093.461	
Camera Administrativa	0		
GFACLD (Contemplando Total Gastos de Func.)		31,7%	
AHORRO OPERACIONAL (1-2)		176.252.699.896	
(%) de ICLD disponible para otros gastos		50%	
ICLD PARA OTROS GASTOS	0	482.451.752.629	
Transferencias Organismos de Control:	58.935.784.367	52.252.365.594	6.683.418.774
Concejo 1.5% + honorarios	16.092.235.181	16.092.235.181	0
Contraloria (3.7%-3.4%-3.1%-2.8%)	27.017.298.147	20.333.879.374	6.683.418.774
Pensionaria (1.9%-1.8%-1.7%-1.6%)	15.438.456.084	15.438.456.084	0
Fuero sindical concejo IPC-2	387.794.955	387.794.955	
Abono Deficit Libre Asignaci3n			
Abono Deficit Destinaci3n Especifica			
Tutela Por Nivelaci3n Salari3l			
Otras Tutelas Falladas			
Vigencia Expirada Libre Asignaci3n (Serv Personales y Gtos Grales).			
Superavit Fiducia-Servicios Personales(Tranito)			
Litigios y Demandas	946.631.677	946.631.677	0
Cuotas Partes	9.305.864.072	7.576.676.484	1.729.187.588
Amortizaci3n Pasivos Laborales	13.421.671.963	13.421.671.963	0
Devoluciones y Sentencias	2.946.255.452	2.946.255.452	0
Otros (Impuesto de Vehiculos) y Multas	704.548.362	704.548.362	0
Intereses Contrato de Empr3stito	-	0	
Int. Tramo I Deuda Reestructurada con glos. de la naci3n	-	0	
Int. Tramo II Deuda Reestructurada con glos. de la naci3n	-	0	
Int. Tramo I Deuda Reestructurada sin glos. de la naci3n	-	0	
Intereses Credito FINDETER (DTF+3%)	-	0	
Intereses Otros Creditos Vigentes	695.084.076	695.084.076	
Prepago Int. Deuda contrato de empr3stito	-	-	
Amort. Tramo I Deuda Reestructurada con glos. de la naci3n	-	0	
Amort. Tramo II Deuda Reestructurada con glos. de la naci3n	-	0	
Amort. Tramo I Deuda Reestructurada sin glos. de la naci3n	-	0	
Amort. Tramo II Deuda Reestructurada sin glos. de la naci3n	-	0	
Amortizaci3n Contrato de Empr3stito	-	0	
Amortizaci3n a Capital Credito FINDETER	-	0	
Amort. a Capital Otros Creditos Vigentes	3.232.130.834	3.232.130.834	
Amortizaci3n Credito F.F.E. (Bancali)	4.919.152.745	4.919.152.745	
Comisiones y glos. bancarios - Deuda y Fiducia	125.527.000	125.527.000	0
Amortiz. Pasivo Fdo Solidaridad y Alumbrado Pub.	-	0	0
Gasto por Credito Interno	-	-	
Aporte Parafiscal	-	0	
Inversion	684.962.163.972	316.175.898.072	368.786.265.900
Fondo Financiero Especializado (BANCALI)	-		
Otras Transferencias	-		0
Transferencia Sobretasa Ambiental CVC	-		
Aporte Fondo Nacional Prestaciones Magisterio	-	-	-
Forpet	13.583.986.548	2.125.820.764	11.458.165.784
Fondo de Contingencias	5.443.144.851	5.443.144.851	-
Capitalizaci3n fondo Cesantias	6.743.728.633	6.743.728.633	-
Capitalizaci3n fondo Pensiones	20.194.600.316	20.194.600.316	-
Bonos Pensionales	42.965.229.852	42.965.229.852	-
TOTAL OTROS GASTOS	859.125.524.940	480.468.468.894	388.657.658.046
TOTAL GASTOS	1.524.072.881.278	786.567.619.527	737.405.361.751
INGRESO - GASTOS	266.746.822.704		15.095.982.050
INGRESO - OTROS GASTOS		1.983.285.735	
(+) Sobretasa a la Gasolina (70% - Bonos)	0	0	
(+) Rentas dest Saneamiento Fiscal		73.414.854.923	
SUPERAVIT (DEFICIT) AÑO	266.746.822.704	251.650.840.654	15.095.982.050
SUPERAVIT (DEFICIT) ACUM. (*)	266.746.822.704	251.650.840.654	15.095.982.050

12

CONCEJO DE SANTIAGO DE CALI



ACUERDO N° 192 DE 2006

“POR EL CUAL SE MODIFICA PARCIALMENTE EL ACUERDO N° 151 DE 2005 Y SE AUTORIZAN OTRAS DISPOSICIONES DE VIGENCIAS FUTURAS PARA AMPLIAR EL SISTEMA INTEGRADO DE TRANSPORTE MASIVO DE PASAJEROS A LA ZONA DE LADERA DEL MUNICIPIO DE SANTIAGO DE CALI”

DEPARTAMENTO ADMINISTRATIVO DE HACIENDA MUNICIPAL PLANEACION FINANCIERA Y ESTUDIOS ECONOMICOS ESCENARIO PROYECTO DE PRESUPUESTO 2006 Y PLAN FINANCIERO 2007 AL 2018 ADMINISTRACION CENTRAL Y TEATRO MUNICIPAL			
DESCRIPCION	PROYECCION 2017	ICLD+ RENTAS SAN. FISCAL	RENTAS CONSTITU. Y/O CONVENIOS
ING. CORRIENTES DE LIBRE DESTINACION	998.675.127.942	998.675.127.942	0
RENTAS DEST. ESP. PARA SANEAMIENTO FISCAL	75.984.374.846	75.984.374.846	0
INGRESO SOBRETASA DEST. PARA SANEAMIENTO	0	0	0
INVESTAMP-PROCULTURA Y PRODESARROLLO			
CONSTITUCIONALES	778.838.890.834		778.838.890.834
TOTALES	1.853.498.393.622	1.074.659.502.788	778.838.890.834
LEY 617 DE 2000:			
CATEGORIA ESPECIAL			
GF/ICLD		50%	
GASTOS DE FUNCIONAMIENTO SEGÚN LEY (1)	0	499.337.563.971	
GASTOS FUNCIONAMIENTO: (2)	547.925.327.615	186.970.833.280	360.954.494.335
Gastos Fijos Administración	28.369.896.869	28.368.357.486	1.539.383
Mesadas Pensionales - Jubilados	0		0
Seguros	6.159.813.104	6.159.813.104	0
Servicios Públicos	15.615.888.793	15.615.888.793	0
Comisiones y Gastos Bancarios - Tesorería	795.070.726	793.531.343	1.539.383
Servicio Médico	5.599.124.276	5.599.124.276	0
Gtos. de Nómina y Gtos. Variables :	519.555.430.747	158.602.475.794	360.952.954.952
Nómina Total de Enero a Mayo de 2001			
Nómina últimos 7 meses del 2001			
Nómina	471.487.445.606	110.703.406.761	360.784.036.825
Gastos Generales (Incluye mantenimiento)	13.235.968.409	13.067.082.282	168.916.127
Gastos de Externalización	34.831.986.732	34.831.986.732	
Carerra Administrativa	0		
GF/ICLD (Contemplando Total Gastos de Func.)		18.7%	
AHORRO OPERACIONAL (1-2)		312.366.730.691	
(%) de ICLD disponible para otros gastos		50%:	
ICLD PARA OTROS GASTOS	0	499.337.563.971	
Transferencias Organismos de Control:	69.998.536.820	54.081.198.389	6.917.338.431
Concejo 1.5% + honorarios	16.655.463.412	16.655.463.412	0
Contraloría (3.7%-3.4%-3.1%-2.8%)	27.962.903.562	21.045.565.152	6.917.338.431
Personería (1.0%-1.8%-1.7%-1.6%)	15.978.602.047	15.978.602.047	0
Fuero sindical concejo IPC+2	401.367.779	401.367.779	0
Abono Deficit Libre Asignación			
Abono Deficit Destinación Especifica			
Tutela Por Nivelación Salarial			
Otras Tutelas Falladas			
Vigencia Expirada Libre Asignación (Serv.Personales y Gtos Grales)			
Superávit Fiducia-Servicios Personales(Tránsito)			
Litigios y Demandas	979.783.992	979.783.992	0
Cuotas Partes	9.631.569.315	7.841.860.161	1.789.709.154
Amortización Pasivos Laborales	13.891.430.502	13.891.430.502	0
Devoluciones y Sentencias			
Otros (Impuesto de Vehículos) y Multas	3.049.374.393	3.049.374.393	0
Intereses Contrato de Empréstito	729.207.555	729.207.555	0
Int. Tramo I Deuda Reestructurada con gta. de la nación	-	0	
Int. Tramo II Deuda Reestructurada con gta. de la nación	-	0	
Int. Tramo I Deuda Reestructurada sin gta. de la nación	-	0	
Intereses Crédito FINDETER (DTF+3%)	-	0	
Intereses Otros Créditos Vigentes	719.412.018	719.412.018	
Prepago Int. Deuda contrato de empréstito	-	-	
Amort. Tramo I Deuda Reestructurada con gta. de la nación	-	0	
Amort. Tramo II Deuda Reestructurada con gta. de la nación	-	0	
Amort. Tramo I Deuda Reestructurada sin gta. de la nación	-	0	
Amort. Tramo II Deuda Reestructurada sin gta. de la nación	-	0	
Amortización Contrato de Empréstito	-	0	
Amortización a Capital Crédito FINDETER	-	0	
Amort. a Capital Otros Créditos Vigentes	3.345.255.414	3.345.255.414	
Amortización Crédito F.F.E. (Bancali)	5.091.323.092	5.091.323.092	
Comisiones y gtos. bancarios - Deuda y Fiducia	125.527.000	125.527.000	0
Amortiz. Pasivo Fdo Solidaridad y Alumbrado Pub.	-	0	0
Gasto por Crédito Interno	-		
Aporte Parafiscal	-	0	
Inversion	708.935.860.411	327.242.054.504	381.693.805.906
Fondo Financiero Especializado (BANCALI)	-		
Otras Transferencias	-		0
Transferencia Sobretasa Ambiental CVC	-		
Aporte Fondo Nacional Prestaciones Magisterio	-		
Forpet	14.059.426.077	2.200.224.491	11.859.201.586
Fondo de Contingencias	5.633.654.921	5.633.654.921	-
Capitalización fondo Cesantías	6.979.759.135	6.979.759.135	-
Capitalización fondo Pensiones	20.901.411.527	20.901.411.527	-
Bonos Pensionales	44.469.012.897	44.469.012.897	-
TOTAL OTROS GASTOS	899.540.524.859	497.260.469.791	402.260.655.077
TOTAL GASTOS	1.447.465.852.483	684.261.363.071	763.214.549.412
INGRESO - GASTOS	406.032.541.139		15.624.341.422
INGRESO - OTROS GASTOS		2.657.694.180	
(+) Sobretasa a la Gasolina (70% - Bonos)	0	0	
(+) Rentas dest.Saneamiento Fiscal		75.984.374.846	
SUPERAVIT (DEFICIT) AÑO	406.032.541.139	390.408.199.717	15.624.341.422
SUPERAVIT (DEFICIT) ACUM. (*)	406.032.541.139	390.408.199.717	15.624.341.422

13

CONCEJO DE SANTIAGO DE CALI




ACUERDO N° 192 DE 2006

“POR EL CUAL SE MODIFICA PARCIALMENTE EL ACUERDO N° 151 DE 2005 Y SE AUTORIZAN OTRAS DISPOSICIONES DE VIGENCIAS FUTURAS PARA AMPLIAR EL SISTEMA INTEGRADO DE TRANSPORTE MASIVO DE PASAJEROS A LA ZONA DE LADERA DEL MUNICIPIO DE SANTIAGO DE CALI”

DEPARTAMENTO ADMINISTRATIVO DE HACIENDA MUNICIPAL PLANEACION FINANCIERA Y ESTUDIOS ECONOMICOS ESCENARIO PROYECTO DE PRESUPUESTO 2006 Y PLAN FINANCIERO 2007 AL 2010 ADMINISTRACION CENTRAL Y TERCERO MUNICIPAL			
DESCRIPCION	PROYECCION 2010	ICLD+ RENTAS SAN. FISCAL	RENTAS CONSTITU. Y/O CONVENIOS
ING. CORRIENTES DE LIBRE DESTINACION	1.033.628.757.420	1.033.628.757.420	0
RENTAS DEST. ESP. PARA SANEAMIENTO FISCAL	78.643.827.965	78.643.827.965	0
INGRESO SOBRETASA DEST. PARA SANEAMIENTO	0	0	0
INVESTAMP-PROCULTURA Y PRODESARROLLO	806.098.252.013		806.098.252.013
CONSTITUCIONALES	1.919.370.837.399	1.112.272.585.385	806.098.252.013
TOTALES			
LEY 617 DE 2000:			
CATEGORIA ESPECIAL		50%	
GF/ICLD		516.814.378.710	
GASTOS DE FUNCIONAMIENTO SEGUN LEY (1)	0		
GASTOS FUNCIONAMIENTO: (2)	567.102.714.982	193.514.812.445	373.587.901.537
Gastos Fijos Administracion:	29.362.843.258	29.361.249.898	1.593.261
Mensajes Personales - Jubilados	0	0	0
Seguros	6.375.406.562	6.375.406.562	0
Servicios Publicos	16.369.444.870	16.369.444.870	0
Comisiones y Gastos Bancarios - Tesoreria	822.898.202	821.304.940	1.593.261
Servicio Medico	5.795.093.628	5.795.093.628	0
Gtos. de Nómina y Gtos. Variables:	537.739.870.823	164.163.562.447	373.586.308.376
Nómina Total de Enero a Mayo de 2001			
Nómina últimos 7 meses del 2001			
Nómina	487.989.506.202	114.578.026.018	373.411.480.184
Gastos Generales (incluye mantenimiento)	13.699.258.353	13.524.430.162	174.828.192
Gastos de Externalización	36.051.106.267	36.051.106.267	
Carrera Administrativa	0		
GF/ICLD (Contemplando Total Gastos de Func.)		18.7%	
AHORRO OPERACIONAL (1-2)		323.299.566.265	
(%) de ICLD disponible para otros gastos		50%	
ICLD PARA OTROS GASTOS	0	516.814.378.710	
Transferencias Organismos de Control:	63.133.485.609	55.974.040.333	7.159.445.276
Concejo 1.5% + honorarios	17.238.404.631	17.238.404.631	0
Contraloría (3.7%-2.4%-3.1%-2.8%)	28.941.605.208	21.782.159.932	7.159.445.276
Personería (1.9%-1.8%-1.7%-1.6%)	16.538.060.119	16.538.060.119	0
Fuero sindical concejo IPC-42	415.415.651	415.415.651	
Abono Déficit Libre Asignación			
Abono Déficit Destinación Específica			
Tutela Por Nivelación Salarial			
Otras Tutelas Falladas			
Vigencia Expirada Libre Asignación (Serv. Personales y Gtos. Generales)			
Superintendencia-Servicios Personales (Tránsito)	1.014.055.732	1.014.055.732	0
Ligeros y Demandas	9.968.674.241	8.116.325.267	1.852.348.974
Cuotas Partes	14.377.630.570	14.377.630.570	0
Amortización Pasivos Laborales	3.156.102.496	3.156.102.496	0
Devoluciones y Sentencias	754.729.819	754.729.819	0
Otros (Impuesto de Vehículos) y Multas			
Intereses Contrato de Empréstito	-	0	
Int. Tramo I Deuda Reestructurada con gta. de la nación	-	0	
Int. Tramo II Deuda Reestructurada con gta. de la nación	-	0	
Int. Tramo I Deuda Reestructurada sin gta. de la nación	-	0	
Intereses Crédito FINDETER (DTF+3%)	-	0	
Intereses Otros Créditos Vigentes	744.591.439	744.591.439	
Prepago Int. Deuda contrato de empréstito	-	0	
Amort. Tramo I Deuda Reestructurada con gta. de la nación	-	0	
Amort. Tramo II Deuda Reestructurada con gta. de la nación	-	0	
Amort. Tramo I Deuda Reestructurada sin gta. de la nación	-	0	
Amort. Tramo II Deuda Reestructurada sin gta. de la nación	-	0	
Amortización Contrato de Empréstito	-	0	
Amortización a Capital Crédito FINDETER	-	0	
Amort. a Capital Otros Créditos Vigentes	3.462.339.353	3.462.339.353	
Amortización Crédito F.F.E. (Bancali)	5.269.519.400	5.269.519.400	
Comisiones y gtos. bancarios - Deuda y Fiducia	125.527.000	125.527.000	0
Amortiz. Pasivo Fdo Solidaridad y Alumbrado Pub.	-	0	0
Gasto por Crédito Interno	-	0	
Aporte Parafiscal	-	0	
Inversión	733.748.615.525	338.695.526.412	395.053.089.113
Fondo Financiero Especializado (BANCALI)	-	-	
Otras Transferencias	-	-	0
Transferencia Sobretasa Ambiental CVC	-	-	
Aporte Fondo Nacional Prestaciones Magisterio	-	-	
Forpet	14.551.505.960	2.277.232.348	12.274.273.642
Fondo de Contingencias	5.830.832.843	5.830.832.843	-
Capitalización fondo Cesantías	7.224.050.705	7.224.050.705	-
Capitalización fondo Pensiones	21.632.960.724	21.632.960.724	-
Bonos Pensionales	46.025.428.348	46.025.428.348	
TOTAL OTROS GASTOS	931.020.949.793	514.680.892.798	416.339.157.006
TOTAL GASTOS	1.498.122.763.875	708.195.705.233	789.927.058.642
INGRESO - GASTOS	420.248.073.523		16.171.193.372
INGRESO - OTROS GASTOS		2.133.485.922	
(+) Sobretasa a la Gasolina (70% - Bonos)	0	0	
(+) Rentas dest. Saneamiento Fiscal		78.643.827.965	
SUPERAVIT (DEFICIT) AÑO	420.248.073.523	404.076.880.152	16.171.193.372
SUPERAVIT (DEFICIT) ACUM. (*)	420.248.073.523	484.076.880.152	16.171.193.372

14

CONCEJO DE SANTIAGO DE CALI



ACUERDO N° 192 DE 2006

“POR EL CUAL SE MODIFICA PARCIALMENTE EL ACUERDO N° 151 DE 2005 Y SE AUTORIZAN OTRAS DISPOSICIONES DE VIGENCIAS FUTURAS PARA AMPLIAR EL SISTEMA INTEGRADO DE TRANSPORTE MASIVO DE PASAJEROS A LA ZONA DE LADERA DEL MUNICIPIO DE SANTIAGO DE CALI”

DEPARTAMENTO ADMINISTRATIVO DE HACIENDA MUNICIPAL PLANEACION FINANCIERA Y ESTUDIOS ECONOMICOS ESCENARIO PROYECTO DE PRESUPUESTO 2006 Y PLAN FINANCIERO 2007 AL 2020 ADMINISTRACION CENTRAL Y TERCIERO MUNICIPAL			
DESCRIPCION	PROYECCION 2019	KLD+ RENTAS SAN. FISCAL	RENTAS CONSTITU. Y/O CONVENIOS
ING. CORRIENTES DE LIBRE DESTINACION	1.069.806.763.930	1.069.806.763.930	0
RENTAS DEST. ESP. PARA SANEAMIENTO	81.396.361.944	81.396.361.944	0
INGRESO SOBRETASA DEST. PARA SANEAMIENTO	0	0	0
INVESTAMP-PROCULTURA Y PRODESARROLLO			
CONSTITUCIONALES	834.311.690.834		834.311.690.834
TOTALES	1.886.513.816.708	1.151.202.125.874	834.311.690.834
LEY 617 DE 2000:			
CATEGORIA ESPECIAL			
GFICLD		50%	
GASTOS DE FUNCIONAMIENTO SEGUN LEY 617 DE 2000	0	534.902.881.965	
GASTOS FUNCIONAMIENTO: (2)	586.951.309.076	200.287.830.881	386.663.478.194
Gastos Fijos Administracion	30.390.542.773	30.388.893.748	1.649.025
Mesadas Pensionales - Jubilados	0	0	0
Seguros	6.598.545.792	6.598.545.792	0
Servicios Publicos	16.942.375.440	16.942.375.440	0
Comisiones y Gastos Bancarios - Tesoreria	851.899.639	850.050.613	1.649.025
Servicio Medico	5.997.921.902	5.997.921.902	0
Glos. de Nómina y Glos. Variables :	566.560.766.302	169.898.937.133	386.661.829.169
Nomina Total de Enero a Mayo de 2001			
Nomina ultimos 7 meses del 2001			
Nomina	505.069.138.919	118.588.256.928	386.480.881.990
Gastos Generales (Incluye mantenimiento)	14.178.732.395	13.997.785.217	180.947.178
Gastos de Externalización	37.312.894.987	37.312.894.987	
Camera Administrativa	0		
GFICLD (Contemplando Total Gastos de Func.)		18.7%	
AHORRO OPERACIONAL (1-2)		334.615.051.084	
(%) de ICLD disponible para otros gastos		50%	
ICLD PARA OTROS GASTOS	0	534.902.881.965	
Transferencias Organismos de Control:	66.343.167.605	57.933.131.745	7.410.025.861
Concejo 1.5% + honorarios :	17.841.748.794	17.841.748.794	0
Contraloria (3.7%-3.4%-3.1%-2.8%)	28.954.561.390	22.544.535.529	7.410.025.861
Personeria (1.8%-1.6%-1.7%-1.6%)	17.116.892.223	17.116.892.223	0
Fuero sindical concejo IPC+2	429.955.199	429.955.199	
Abono Deficit Libre Asignacion			
Abono Deficit Destino Especifico			
Tutela Por Nivelacion Salarial			
Otras Tutelas Falladas			
Vigencia Expirada Libre Asignacion (Serv Personales y Gtos Grales)			
Personales(Transito)			
Litigios y Demandas	1.049.547.683	1.049.547.683	0
Cuotas Partes	10.317.577.839	8.400.396.651	1.917.181.188
Amortización Pasivos Laborales	14.880.847.639	14.880.847.639	0
Devoluciones y Sentencias	3.266.566.084	3.266.566.084	0
Otros (Impuesto de Vehiculos) y Multas	781.145.363	781.145.363	0
Intereses Contrato de Empréstio	-	0	
Int. Tramo I Deuda Reestructurada con otia. de	-	0	
Int. Tramo II Deuda Reestructurada con otia. de	-	0	
Int. Tramo I Deuda Reestructurada sin otia. de	-	0	
Intereses Crédito FINDETER (DTF+3%)	-	0	
Intereses Otros Créditos Vigentes	770.652.139	770.652.139	
Prepago Int. Deuda contrato de empréstito	-	-	
Amort. Tramo I Deuda Reestructurada con otia. de	-	0	
Amort. Tramo II Deuda Reestructurada con otia. de	-	0	
Amort. Tramo I Deuda Reestructurada sin otia. de	-	0	
Amort. Tramo II Deuda Reestructurada sin otia. de	-	0	
Amortización Contrato de Empréstio	-	0	
Amortización a Capital Crédito FINDETER	-	0	
Amort. a Capital Otros Créditos Vigentes	3.583.521.230	3.583.521.230	
Amortización Crédito F.F.E. (Bancali)	5.453.952.579	5.453.952.579	
Comisiones y gtos. bancarios - Deuda y Fidu	125.527.000	125.527.000	0
Amortiz. Pasivo Fdo Solidaridad y Alumbrado P	-	0	0
Gasto por Crédito Interno	-	-	
Aporte Parafiscal	-	0	
Inversion	759.429.617.068	350.549.869.836	408.879.947.232
Fondo Financiero Especializado (BANCALI)	-	-	
Otras Transferencias	-	-	0
Transferencia Sobretasa Ambiental CVC	-	-	-
Aporte Fondo Nacional Prestaciones Majaiste	-	-	-
Forpet	15.060.808.700	2.356.905.480	12.703.873.219
Fondo de Contingencias	6.034.911.992	6.034.911.992	-
Capitalización fondo Cesantias	7.478.892.479	7.478.892.479	-
Capitalización fondo Pensiones	22.390.114.349	22.390.114.349	-
Bonos Pensionales	47.638.318.341	47.638.318.341	-
TOTAL OTROS GASTOS	963.601.358.091	532.690.330.591	430.911.027.500
TOTAL GASTOS	1.860.652.667.166	732.978.161.472	817.574.505.694
INGRESO - GASTOS	434.961.149.542		16.737.185.140
INGRESO - OTROS GASTOS		2.212.551.374	
(+) Sobretasa a la Gasolina (70% - Bonos)	0	0	
(+) Rentas dest Saneamiento Fiscal		81.396.361.944	
SUPERAVIT (DEFICIT) AÑO	434.961.149.542	418.223.964.402	16.737.185.140
SUPERAVIT (DEFICIT) ACUM. (*)	434.961.149.542	418.223.964.402	16.737.185.140

15

CONCEJO DE SANTIAGO DE CALI




ACUERDO N° 192 DE 2006

“POR EL CUAL SE MODIFICA PARCIALMENTE EL ACUERDO N° 151 DE 2005 Y SE AUTORIZAN OTRAS DISPOSICIONES DE VIGENCIAS FUTURAS PARA AMPLIAR EL SISTEMA INTEGRADO DE TRANSPORTE MASIVO DE PASAJEROS A LA ZONA DE LADERA DEL MUNICIPIO DE SANTIAGO DE CALI”

DEPARTAMENTO ADMINISTRATIVO DE HACIENDA MUNICIPAL PLANIFICACION FINANCIERA Y ESTUDIOS ECONOMICOS ESQUEMA PROYECTO DE PRESUPUESTO 2006 Y PLAN FINANCIERO 2007 AL 2020 ADMINISTRACION CENTRAL Y TERCIOS MUNICIPALES			
DESCRIPCION	PROYECCION 2020	ICLD+ RENTAS SAN. FISCAL	RENTAS CONSTITU. Y/O CONVENIOS
ING. CORRIENTES DE LIBRE DESTINACION	1.107.248.965.667	1.107.248.965.667	0
RENTAS DEST. ESP. PARA SANEAMIENTO	84.245.234.612	84.245.234.612	0
INGRESO SOBRETASA DEST. PARA SANEAMIENTO	0	0	0
RENTAS DEST. ESP. PARA SANEAMIENTO	863.512.600.013	863.512.600.013	863.512.600.013
CONSTRUCCIONALES	2.655.006.800.282	1.191.494.200.279	863.512.600.013
TOTALES			
LEY 617 DE 2000:			
CATEGORIA ESPECIAL		50%	
GF/ICLD	0	553.624.482.834	
GASTOS DE FUNCIONAMIENTO SEGUN LEY 617 DE 2000			
GASTOS FUNCIONAMIENTO: (2)	607.494.604.892	207.297.904.961	400.196.699.931
Gastos Fijos Administracion	31.454.211.770	31.452.505.029	1.706.741
Mesadas Pensionales - Jubilados	0	0	0
Seguros	6.829.494.895	6.829.494.895	0
Servicios Publicos	17.535.358.581	17.535.358.581	0
Comisiones y Gastos Bancarios - Tesoreria	881.509.128	879.802.385	1.706.741
Servicio Medico	6.207.849.109	6.207.849.109	0
Gtos. de Nómina y Gtos. Variables :	576.040.393.122	175.845.399.932	400.194.993.190
Nomina Total de Enero a Mayo de 2001			
Nomina ultimos 7 meses del 2001			
Nomina	522.746.558.781	122.738.845.921	400.007.712.860
Gastos Generales (incluye mantenimiento)	14.674.988.030	14.487.707.700	187.280.330
Gastos de Enfermedad	38.618.846.311	38.618.846.311	
Carrera Administrativa	0		
GF/ICLD (Contemplando Total Gastos de Func.)		18,7%	
AHORRO OPERACIONAL (1-2)		346.326.577.872	
(%) de ICLD disponible para otros gastos		50%	
ICLD PARA OTROS GASTOS	0	553.624.482.834	
Transferencias Organismos de Control:	67.630.168.121	59.960.791.356	7.669.376.766
Concejo 1,5% + honorarios	18.466.210.001	18.466.210.001	0
Controloria (3,7%-3,4%-3,1%-2,8%)	31.002.971.039	23.333.594.273	7.669.376.766
Personeria (1,9%-1,8%-1,7%-1,6%)	17.715.983.451	17.715.983.451	0
Fuero sindical concejo IPC+2	445.003.631	445.003.631	0
Abono Déficit Libre Asignación			
Abono Déficit Destinación Especifica			
Tutela Por Nivelación Salarial			
Otras Tutelas Fallidas			
Vigencia Expirada Libre Asignación (Serv. Personales y Gtos. Generales)			
Personales (Transito)			
Líquidos y Demandas	1.086.281.852	1.086.281.852	0
Cuotas Partes	10.678.693.054	8.694.410.534	1.984.282.520
Amortización Pasivos Laborales	15.401.677.307	15.401.677.307	0
Devoluciones y Sentencias	3.380.895.897	3.380.895.897	0
Otros (Impuesto de Vehículos) y Multas	808.485.451	808.485.451	0
Intereses Contrato de Empréstito	-	0	
Int. Tramo I Deuda Reestructurada con otia. d	-	0	
Int. Tramo II Deuda Reestructurada con otia. d	-	0	
Int. Tramo I Deuda Reestructurada sin otia. d	-	0	
Intereses Crédito FINETER (DTF+3%)	-	0	
Intereses Otros Créditos Vigentes	797.624.964	797.624.964	
Prepago Int. Deuda contrato de empréstito	-	0	
Amort. Tramo I Deuda Reestructurada con otia. d	-	0	
Amort. Tramo II Deuda Reestructurada con otia. d	-	0	
Amort. Tramo I Deuda Reestructurada sin otia. d	-	0	
Amort. Tramo II Deuda Reestructurada sin otia. d	-	0	
Amortización Contrato de Empréstito	-	0	
Amortización a Capital Crédito FINETER	-	0	
Amort. a Capital Otros Créditos Vigentes	3.708.944.473	3.708.944.473	
Amortización Crédito F.F.E. (Bancali)	5.644.840.919	5.644.840.919	
Comisiones y otros bancarios - Deuda v Fidu	125.527.000	125.527.000	0
Amortiz. Pasivo Fdo. Solidaridad y Alumbrado p	-	0	0
Gasto por Crédito Interno	-	0	
Aporte Parafiscal	-	0	
Inversion	786.009.860.666	362.819.115.261	423.190.745.385
Fondo Financiero Especializado (BANCALI)	-		
Otras Transferencias	-		0
Transferencia Sobretasa Ambiental CVC	-		
Aporte Fondo Nacional Prestaciones Magister	-		
Fonpet	15.587.937.004	2.439.428.222	13.148.508.782
Fondo de Contingencias:	6.246.133.912	6.246.133.912	
Capitalización fondo Cesantías:	7.738.583.716	7.738.583.716	
Capitalización fondo Pensiones	23.173.768.351	23.173.768.351	
Bonos Pensionales	49.303.589.483	49.303.589.483	
TOTAL OTROS GASTOS	997.323.612.179	551.330.898.717	445.992.813.462
TOTAL GASTOS	1.604.817.617.072	758.628.003.678	846.189.613.393
INGRESO - GASTOS	450.189.183.221		17.322.886.620
INGRESO - OTROS GASTOS		2.294.384.117	
(+) Sobretasa a la Gasolina (70% - Bonos)	0	0	
(+) Rentas dest. Saneamiento Fiscal		84.245.234.612	
SUPERAVIT (DEFICIT) AÑO	450.189.183.221	432.886.196.601	17.322.886.620
SUPERAVIT (DEFICIT) ACUM. (*)	450.189.183.221	432.886.196.601	17.322.886.620

CONCEJO DE SANTIAGO DE CALI



ACUERDO N° 192 DE 2006

“POR EL CUAL SE MODIFICA PARCIALMENTE EL ACUERDO N° 151 DE 2005 Y SE AUTORIZAN OTRAS DISPOSICIONES DE VIGENCIAS FUTURAS PARA AMPLIAR EL SISTEMA INTEGRADO DE TRANSPORTE MASIVO DE PASAJEROS A LA ZONA DE LADERA DEL MUNICIPIO DE SANTIAGO DE CALI”

DETALLE DE RENTAS E INGRESOS	PROYECCION 2007	SANEAM/TO FISCAL Y FINANCIERO PPTO. 2007	LIBRE ASIGNACION PPTO. 2007	CONST.NACIONAL 2007
Derechos de Formularios Unico Nales. (F	62.265.565	62.265.565	-	-
Multas	11.873.819.360	-	2.528.805.639	9.345.013.721
Multas Secretaria de Gbno. Seguridad y	90.215.996	-	90.215.996	-
Multas de Carácter Urbano	137.171.678	-	137.171.678	-
Sanciones Industria y Comercio	2.301.417.965	-	2.301.417.965	-
Sanción por Violación de Normas - Dagn	2.889.448	-	-	2.889.448
Infracciones de Tránsito	9.342.124.273	-	-	9.342.124.273
Rentas Contractuales	5.592.134.286	333.071.078	3.972.698.868	1.286.364.340
Arrendamiento de Inmuebles	3.972.698.868	-	3.972.698.868	-
Fondos Comunes	3.972.698.868	-	3.972.698.868	-
Administración Obras Delegadas	452.400	452.400	-	-
Otras Rentas Contractuales	1.618.983.019	332.618.678	-	1.286.364.340
Hacienda municipal(conc. Alumb.pub	1.089.504.065	-	-	1.089.504.065
Planeacion Mpal(amoblam.urbano)	529.478.953	332.618.678	-	196.860.275
Participaciones	430.904.799.942	6.019.839.216	-	424.924.720.281
Sistema General de Participaciones	361.536.044.368	-	-	361.536.044.368
Transferencias de la Nación	30.314.791.830	-	-	30.314.791.830
Fondo Local de Salud - FOSYGA	30.314.791.830	-	-	30.314.791.830
Participacion Departamental- Regimen S	7.627.829.072	-	-	7.627.829.072
Regalías Indirectas (Cofinanciación)	942.760.000	-	-	980.470.400
Cuota Auditaje Emsirva	257.344.049	-	-	257.344.049
Cuota Auditaje Emcall	4.224.292.800	-	-	4.224.292.800
Cuota Auditaje Metrocall	21.257.571	-	-	21.257.571
Cuota Auditaje Fondo Especial de Vivien	31.366.119	-	-	31.366.119
Cuota Auditaje Centro Diag. Automotor d	71.955.243	-	-	71.955.243
Cuota Auditaje Calisalud	744.736	-	-	744.736
Cuota Auditaje Ancianato San Miguel	2.285.931	-	-	2.285.931
Cuota Auditaje Red de Salud del Oriente	3.186.063	-	-	3.186.063
Cuota Auditaje Red de Salud del Norte	17.020.559	-	-	17.020.559
Cuota Auditaje Red de Salud del Surorior	6.044.850	-	-	6.044.850
Cuota Auditaje Red de Salud del Centro	41.630.185	-	-	41.630.185
Cuota Auditaje Red de Salud de Ladera	41.237.723	-	-	41.237.723
Transferencias de ETESA (Ecosalud)	5.611.840.000	-	-	5.611.840.000
Regalías Directas (Explota. Minercol. Ca	51.228.874	-	-	53.278.029
Convenio CVC - DAGMA	13.412.585.907	-	-	13.412.585.907
Control emision gases. C.D.A.V. - DAGM	652.174.846	-	-	652.174.846
DAGMA	652.174.846	-	-	652.174.846
TRANSITO	-	-	-	-
Transferencia Rodamiento Vehiculos (Le	6.019.839.216	6.019.839.216	-	-
Participación del Sector Electrico	17.340.000	-	-	17.340.000
Intereses y Recargos	44.956.375.657	-	44.194.328.137	762.047.520
Interes.y Recargo por no Pago Impuestos	44.194.328.137	-	44.194.328.137	-
- Por No Pago Impuesto Predial Unifica	30.887.456.949	-	30.887.456.949	-
- Por No Pago Impuesto Industria y Cor	11.399.281.737	-	11.399.281.737	-
- Por No Pago Complementario de Avis	1.907.589.451	-	1.907.589.451	-
- Por No Pago Sobretasa Ambiental	-	-	-	-
- CVC	-	-	-	-
- DAGMA	-	-	-	-
Recargos por Contribuciones	762.047.520	-	-	762.047.520
Fondo de Valorización Municipal	762.047.520	-	-	762.047.520
Fondo de Pavimentación Local	-	-	-	-
Ingresos Operacionales	1.302.884.860	-	1.302.884.860	-
Planes Ejecutados	1.287.284.860	-	1.287.284.860	-
Cartera Vigente	1.287.284.860	-	1.287.284.860	-
Otros Ingresos Operacionales	15.600.000	-	15.600.000	-
Aprovechamientos-Varios	5.200.000	-	5.200.000	-
Intereses de Mora	10.400.000	-	10.400.000	-
Otros Ingresos no Tributarios	4.120.885.451	-	55.000.000	4.065.885.451
Cuotas Partes Pensionales	988.892.248	-	-	988.892.248
Fdo.Solidaridad Subsidios y Redistrib. In	52.166.400	-	-	52.166.400
Otros	2.884.697.430	-	55.000.000	2.829.697.430
Tesorería	500.000.000	-	55.000.000	445.000.000
Fondo Local de Salud	2.384.697.430	-	-	2.384.697.430
Otros Ingresos No tributarios - Teatro M	195.129.373	-	-	195.129.373
RECURSOS DE CAPITAL	13.323.288.937	5.659.337.953	-	7.663.950.985
Recursos del Balance	-	-	-	-

CONCEJO DE SANTIAGO DE CALI




ACUERDO N° 192 DE 2006

“POR EL CUAL SE MODIFICA PARCIALMENTE EL ACUERDO N° 151 DE 2005 Y SE AUTORIZAN OTRAS DISPOSICIONES DE VIGENCIAS FUTURAS PARA AMPLIAR EL SISTEMA INTEGRADO DE TRANSPORTE MASIVO DE PASAJEROS A LA ZONA DE LADERA DEL MUNICIPIO DE SANTIAGO DE CALI”

DETALLE DE RENTAS E INGRESOS	PROYECCION 2007	SANEAM/TO FISCAL Y FINANCIERO PPTO. 2007	LIBRE ASIGNACION PPTO. 2007	CONST.NACIONAL 2007
Destinación Específica (R. Balance Reg. S)	-	-	-	-
Otros Recursos de Capital	13.323.288.937	5.659.337.953	-	7.663.950.985
Rendimientos Financieros:	12.666.580.324	5.002.629.340	-	7.663.950.985
De Otras Entidades:	12.666.580.324	5.002.629.340	-	7.663.950.985
- Fondos Tesorería	847.884.365	-	-	847.884.365
- Salud	3.810.466.619	-	-	3.810.466.619
- Educación	1.279.200.000	-	-	1.279.200.000
- Propósito General	1.726.400.000	-	-	1.726.400.000
- FIDUCIA	5.002.629.340	5.002.629.340	-	-
Dividendos	656.708.613	656.708.613	-	-
TOTAL INGRESOS	1.034.843.175.595	49.304.877.694	467.573.339.753	518.004.717.703

18

CONCEJO DE SANTIAGO DE CALI



ACUERDO N° 192 DE 2006

“POR EL CUAL SE MODIFICA PARCIALMENTE EL ACUERDO N° 151 DE 2005 Y SE AUTORIZAN OTRAS DISPOSICIONES DE VIGENCIAS FUTURAS PARA AMPLIAR EL SISTEMA INTEGRADO DE TRANSPORTE MASIVO DE PASAJEROS A LA ZONA DE LADERA DEL MUNICIPIO DE SANTIAGO DE CALI”


MUNICIPIO DE SANTIAGO DE CALI
DEPARTAMENTO ADMINISTRATIVO DE
HACIENDA MUNICIPAL
PLANEACION FINANCIERA Y ESTUDIOS ECONOMICOS
INGRESOS PROYECTO DE PRESUPUESTO
2006 Y PLAN FINANCIERO 2007 AL 2018
ADMINISTRACION CIVIL Y TEATRO

DETALLE DE RENTAS E INGRESOS	PROYECCION 2008	SANEAM/TO FISCAL Y FINANCIERO PPTO. 2008	LIBRE ASIGNACION PPTO. 2008	CONST.NACIONAL 2008
INGRESOS CORRIENTES	1.110.319.316.122	46.637.541.996	527.762.099.489	535.919.674.637
Ingresos Tributarios	560.135.202.209	27.171.912.372	469.517.325.546	63.445.964.290
Impuestos Directos	478.373.467.695	7.414.311.679	468.839.767.862	2.119.388.153
Predial Unificado	227.684.999.361	-	227.684.999.361	-
- Vigencia Anterior	61.148.620.708	-	61.148.620.708	-
- Vigencia Actual	164.988.191.197	-	164.988.191.197	-
- Sobretasa Ambiental	-	-	-	-
- Cruce de Cuentas	1.548.187.456	-	1.548.187.456	-
Industria y Comercio	214.084.268.280	-	214.084.268.280	-
- Vigencia Anterior	30.000.000.000	-	30.000.000.000	-
- Vigencia Actual	103.175.980.042	-	103.175.980.042	-
- Retención (Reteica)	74.159.570.738	-	74.159.570.738	-
Cruce de Cuentas	6.748.717.500	-	6.748.717.500	-
Impuesto Vehiculos Automotores (Circul	3.107.832.098	3.107.832.098	-	-
Complementario Avisos y Tableros	20.459.536.069	-	20.459.536.069	-
- Vigencia Anterior	4.132.354.534	-	4.132.354.534	-
- Vigencia Actual	16.327.181.535	-	16.327.181.535	-
Rifas y Clubes	953.950	-	-	953.950
Estampilla Prodesarrollo Urbano	5.209.071.541	-	4.167.257.233	1.041.814.308
Lineas de Demarcación	100.455.133	-	100.455.133	-
Esquemas Básicos	49.753.600	-	49.753.600	-
Estampilla Pro - Cultura	5.383.099.477	4.306.479.581	-	1.076.619.895
Impuesto de Delineación	2.278.763.478	-	2.278.763.478	-
Impuesto de Publicidad Exterior Visual	14.734.709	-	14.734.709	-
Impuestos Indirectos	81.761.734.514	19.757.600.693	677.557.684	61.326.576.137
Espectáculos Públicos	647.532.619	-	647.532.619	-
Juegos Permitidos	30.025.065	-	30.025.065	-
Contribución Especial (Ley 104/93-418/93)	4.326.400.000	4.326.400.000	-	-
Sobretasa al Combustible Automotor	73.674.066.512	14.076.004.565	-	59.798.061.947
Espectáculos Públicos del Deporte	1.355.196.128	1.355.196.128	-	-
impuesto de alumbrado Público-lotes	1.528.514.190	-	-	1.528.514.190
Ingresos No Tributarios	550.184.113.913	19.465.629.624	58.244.773.942	472.473.710.347
Contribuciones	613.635.287	1.040.000	-	612.595.287
Contrib.Valoriz.Obras al Cobro (1995 y V	63.099.462	-	-	63.099.462
Pavimentación Barrios Populares	15.946.029	-	-	15.946.029
Contrib.Valoriz.Obras 1996-1998	401.946.355	-	-	401.946.355
Contrib. Fondo Especial de Intervénidas	131.603.441	-	-	131.603.441
Contribuc. Participación en la Plusvalía	1.040.000	1.040.000	-	-
Tasas y Derechos	27.810.743.458	12.857.562.918	1.394.783.196	13.558.397.344
Placas y Certificados de Nomenclatura U	108.093.398	-	108.093.398	-
Permisos Provisionales y Refrendación	39.180.710	-	39.180.710	-
Otros Conceptos Ambientales	289.120.629	-	-	289.120.629
Venta de Formularios y Otros	183.004.357	-	183.004.357	-
- Fondos Comunes	183.004.357	-	183.004.357	-
Tasa Utilizacion Aguas subterранеas	208.080.000	-	-	208.080.000
Liquidación y Facturación	534.411.291	-	534.411.291	-
Venta Documentos de Planeación (Orden	40.233.883	-	40.233.883	-
Cerramiento de Lotes de Engorde	2.960.286	-	2.960.286	-
Venta de Servicios Educativos	10.275.200.000	-	-	10.275.200.000
Derechos de Mantien.to. y Supervisión	159.007.098	-	159.007.098	-
Licencias de Conducción	1.114.160.486	1.114.160.486	-	-
Revisión Técnica de Vehículos	1.043.693.165	1.043.693.165	-	-
Derechos de Tránsito	1.209.166.711	1.209.166.711	-	-
Tasa Retributiva	2.775.076.715	-	-	2.775.076.715
Conceptos Técnicos por Perforación Poz	10.920.000	-	-	10.920.000
Tasa Pro-Deporte Municipal	9.425.786.368	9.425.786.368	-	-
Venta de Servicios Catastrales	262.996.173	-	262.996.173	-
- Venta de Certificados	250.016.483	-	250.016.483	-
- Copias Heliograficas	11.271.766	-	11.271.766	-
- Venta de Planos Digitales	113.027	-	113.027	-
- Otros Servicios Catastrales	1.594.896	-	1.594.896	-
Venta de Otros Servicios de Planeación	64.896.000	-	64.896.000	-

ACTUALIZACION 23/08/2009

19

CONCEJO DE SANTIAGO DE CALI




ACUERDO N° 192 DE 2006

“POR EL CUAL SE MODIFICA PARCIALMENTE EL ACUERDO N° 151 DE 2005 Y SE AUTORIZAN OTRAS DISPOSICIONES DE VIGENCIAS FUTURAS PARA AMPLIAR EL SISTEMA INTEGRADO DE TRANSPORTE MASIVO DE PASAJEROS A LA ZONA DE LADERA DEL MUNICIPIO DE SANTIAGO DE CALI”

DETALLE DE RENTAS E INGRESOS	PROYECCION 2008	SANEAM/TO FISCAL Y FINANCIERO PPTO. 2008	LIBRE ASIGNACION PPTO. 2008	CONST.NACIONAL 2008
Derechos de Formularios Unico Nales. (F	64.756.188	64.756.188	-	-
Multas	13.331.537.300	-	3.612.723.030	9.718.814.269
Multas Secretaria de Gbno. Seguridad y	93.824.636	-	93.824.636	-
Multas de Carácter Urbano	142.658.545	-	142.658.545	-
Sanciones Industria y Comercio	3.376.239.849	-	3.376.239.849	-
Sanción por Violación de Normas - Dagn	3.005.026	-	-	3.005.026
Infracciones de Tránsito	9.715.809.244	-	-	9.715.809.244
Rentas Contractuales	5.810.419.658	346.393.921	4.126.206.823	1.337.818.914
Arrendamiento de Inmuebles	4.126.206.823	-	4.126.206.823	-
Fondos Comunes	4.126.206.823	-	4.126.206.823	-
Administración Obras Delegadas	470.496	470.496	-	-
Otras Rentas Contractuales	1.683.742.339	345.923.425	-	1.337.818.914
Hacienda municipal(conc. Alumb.put	1.133.084.228	-	-	1.133.084.228
Planeacion Mpal(amoblam.urbano)	550.658.111	345.923.425	-	204.734.686
Participaciones	448.543.022.717	6.260.632.784	-	442.282.389.933
Sistema General de Participaciones	375.997.486.142	-	-	375.997.486.142
Transferencias de la Nación	31.527.383.503	-	-	31.527.383.503
Fondo Local de Salud - FOSYGA	31.527.383.503	-	-	31.527.383.503
Participacion Departamental- Regimen S	7.932.942.235	-	-	7.932.942.235
Regalías Indirectas (Cofinanciacion)	980.470.400	-	-	980.470.400
Cuota Auditaje Emsirva	267.637.811	-	-	267.637.811
Cuota Auditaje Emcali	4.393.264.512	-	-	4.393.264.512
Cuota Auditaje Metrocali	22.107.874	-	-	22.107.874
Cuota Auditaje Fondo Especial de Vivier	32.620.764	-	-	32.620.764
Cuota Auditaje Centro Diag. Automotor c	74.833.453	-	-	74.833.453
Cuota Auditaje Calisalud	774.525	-	-	774.525
Cuota Auditaje Ancianato San Miguel	2.377.369	-	-	2.377.369
Cuota Auditaje Red de Salud del Oriente	3.313.505	-	-	3.313.505
Cuota Auditaje Red de Salud del Norte	17.701.381	-	-	17.701.381
Cuota Auditaje Red de Salud del Surorie	6.286.644	-	-	6.286.644
Cuota Auditaje Red de Salud del Centro	43.295.392	-	-	43.295.392
Cuota Auditaje Red de Salud de Ladera	42.887.232	-	-	42.887.232
Transferencias de ETESA (Ecosalud)	5.836.313.600	-	-	5.836.313.600
Regalías Directas (Explota. Minercol Ca	53.278.029	-	-	53.278.029
Convenio CVC - DAGMA	14.351.466.920	-	-	14.351.466.920
Control emision gases. C.D.A.V. - DAGM	678.261.840	-	-	678.261.840
DAGMA	678.261.840	-	-	678.261.840
TRANSITO	-	-	-	-
Transferencia Rodamiento Vehiculos (Le	6.260.632.784	6.260.632.784	-	-
Participación del Sector Electrico	17.686.800	-	-	17.686.800
Intereses y Recargos	48.493.590.060	-	47.701.060.639	792.529.421
Interes y Recargo por no Pago Impuesto	47.701.060.639	-	47.701.060.639	-
- Por No Pago Impuesto Predial Unifica	27.876.468.791	-	27.876.468.791	-
- Por No Pago Impuesto Industria y Cot	16.972.099.492	-	16.972.099.492	-
- Por No Pago Complementario de Avis	2.852.492.356	-	2.852.492.356	-
- Por No Pago Sobretasa Ambiental	-	-	-	-
- CVC	-	-	-	-
- DAGMA	-	-	-	-
Recargos por Contribuciones	792.529.421	-	-	792.529.421
Fondo de Valorización Municipal	792.529.421	-	-	792.529.421
Fondo de Pavimentación Local	-	-	-	-
Ingresos Operacionales	1.355.000.255	-	1.355.000.255	-
Planes Ejecutados	1.338.776.255	-	1.338.776.255	-
Cartera Vigente	1.338.776.255	-	1.338.776.255	-
Otros Ingresos Operacionales	16.224.000	-	16.224.000	-
Aprovechamientos-Varios	5.408.000	-	5.408.000	-
Intereses de Mora	10.816.000	-	10.816.000	-
Otros Ingresos no Tributarios	4.226.165.179	-	55.000.000	4.171.165.179
Cuotas Partes Pensionales	988.892.248	-	-	988.892.248
Fdo.Solidaridad Subsidios y Redistrib. In	54.253.056	-	-	54.253.056
Otros	2.980.085.327	-	55.000.000	2.925.085.327
Tesoreria	500.000.000	-	55.000.000	445.000.000
Fondo Local de Salud	2.480.085.327	-	-	2.480.085.327
Otros Ingresos No tributarios - Teatro M	202.934.548	-	-	202.934.548
RECURSOS DE CAPITAL	13.856.220.495	5.885.711.471	-	7.970.509.024
Recursos del Balance	-	-	-	-

20

CONCEJO DE SANTIAGO DE CALI



ACUERDO N° 192 DE 2006

“POR EL CUAL SE MODIFICA PARCIALMENTE EL ACUERDO N° 151 DE 2005 Y SE AUTORIZAN OTRAS DISPOSICIONES DE VIGENCIAS FUTURAS PARA AMPLIAR EL SISTEMA INTEGRADO DE TRANSPORTE MASIVO DE PASAJEROS A LA ZONA DE LADERA DEL MUNICIPIO DE SANTIAGO DE CALI”

DETALLE DE RENTAS E INGRESOS	PROYECCION 2008	SANEAM/TO FISCAL Y FINANCIERO PPTO. 2008	LIBRE ASIGNACION PPTO. 2008	CONST.NACIONAL 2008
Destinación Específica (R. Balance Reg. Otros Recursos de Capital	13.856.220.495	5.885.711.471	-	7.970.509.024
Rendimientos Financieros:	13.173.243.537	5.202.734.513	-	7.970.509.024
De Otras Entidades:	13.173.243.537	5.202.734.513	-	7.970.509.024
- Fondos Tesorería	891.798.740	-	-	891.798.740
- Salud	3.962.685.284	-	-	3.962.685.284
- Educación	1.330.368.000	-	-	1.330.368.000
- Propósito General	1.755.456.000	-	-	1.755.456.000
- FIDUCIA	5.202.734.513	5.202.734.513	-	-
Dividendos	682.976.957	682.976.957	-	-
TOTAL INGRESOS	1.124.176.536.616	52.523.253.466	527.762.099.489	543.890.183.661

ACTUALIZACION 2008
21

CONCEJO DE SANTIAGO DE CALI



ACUERDO N° 192 DE 2006

“POR EL CUAL SE MODIFICA PARCIALMENTE EL ACUERDO N° 151 DE 2005 Y SE AUTORIZAN OTRAS DISPOSICIONES DE VIGENCIAS FUTURAS PARA AMPLIAR EL SISTEMA INTEGRADO DE TRANSPORTE MASIVO DE PASAJEROS A LA ZONA DE LADERA DEL MUNICIPIO DE SANTIAGO DE CALI”


MUNICIPIO DE SANTIAGO DE CALI
DEPARTAMENTO ADMINISTRATIVO DE
HACIENDA MUNICIPAL
PLANEACION FINANCIERA Y ESTUDIOS ECONOMICOS
INGRESOS PROYECTO DE PRESUPUESTO
2006 Y PLAN FINANCIERO 2007 AL 2018
ADMINISTRACION CENTRAL Y TEATRO

DETALLE DE RENTAS E INGRESOS	PROYECCION 2009	SANEAM/TO FISCAL Y FINANCIERO PPTO. 2009	LIBRE ASIGNACION PPTO. 2009	CONST.NACIONAL 2009
INGRESOS CORRIENTES	1.187.878.735.691	48.697.301.142	580.636.832.551	558.544.601.997
Ingresos Tributarios	612.684.025.386	28.453.046.334	517.421.926.386	66.809.052.666
Impuestos Directos	526.632.314.220	7.710.884.146	516.717.266.394	2.204.163.679
Predial Unificado	226.228.648.563	-	226.228.648.563	-
- Vigencia Anterior	53.213.087.426	-	53.213.087.426	-
- Vigencia Actual	171.420.928.057	-	171.420.928.057	-
- Sobretasa Ambiental	-	-	-	-
- Cruce de Cuentas	1.594.633.080	-	1.594.633.080	-
Industria y Comercio	258.595.957.598	-	258.595.957.598	-
- Vigencia Anterior	40.537.395.670	-	40.537.395.670	-
- Vigencia Actual	122.805.210.245	-	122.805.210.245	-
- Retención (Reteica)	88.268.429.070	-	88.268.429.070	-
Cruce de Cuentas	6.984.922.613	-	6.984.922.613	-
Impuesto Vehículos Automotores (Circul	3.232.145.382	3.232.145.382	-	-
Complementario Avisos y Tableros	25.017.257.515	-	25.017.257.515	-
- Vigencia Anterior	5.583.829.693	-	5.583.829.693	-
- Vigencia Actual	19.433.427.822	-	19.433.427.822	-
Rifas y Clubes	992.108	-	-	992.108
Estampilla Prodesarrollo Urbano	5.417.434.403	-	4.333.947.522	1.083.486.881
Líneas de Demarcación	104.473.338	-	104.473.338	-
Esquemas Básicos	51.743.744	-	51.743.744	-
Estampilla Pro - Cultura	5.598.423.456	4.478.738.765	-	1.119.684.691
Impuesto de Delineación	2.369.914.017	-	2.369.914.017	-
Impuesto de Publicidad Exterior Visual	15.324.097	-	15.324.097	-
Impuestos Indirectos	86.051.711.166	20.742.162.187	704.659.991	64.604.888.987
Espectáculos Públicos	673.433.924	-	673.433.924	-
Juegos Permitidos	31.226.068	-	31.226.068	-
Contribución Especial (Ley 104/93-418/9	4.498.456.000	4.498.456.000	-	-
Sobretasa al Combustible Automotor	77.848.536.444	14.833.302.214	-	63.015.234.230
Espectáculos Públicos del Deporte	1.409.403.973	1.409.403.973	-	-
Impuesto de alumbrado Público-lotes	1.589.654.758	-	-	1.589.654.758
Ingresos No Tributarios	575.194.710.304	20.244.254.808	63.214.906.166	491.735.549.330
Contribuciones	638.180.699	1.081.600	-	637.099.099
Contrib. Valoriz. Obras al Cobro (1995 y V	65.623.441	-	-	65.623.441
Pavimentación Barrios Populares	16.583.870	-	-	16.583.870
Contrib. Valoriz. Obras 1996-1998	418.024.209	-	-	418.024.209
Contrib. Fondo Especial de Intervénidas	136.867.579	-	-	136.867.579
Contribuc. Participación en la Plusvalía	1.081.600	1.081.600	-	-
Tasas y Derechos	28.909.323.869	13.371.865.435	1.446.669.210	14.090.789.225
Placas y Certificados de Nomenclatura U	112.417.134	-	112.417.134	-
Permisos Provisionales y Refrendación	40.747.939	-	40.747.939	-
Otros Conceptos Ambientales	294.903.042	-	-	294.903.042
Venta de Formularios y Otros	190.324.531	-	190.324.531	-
- Fondos Comunes	190.324.531	-	190.324.531	-
Tasa Utilización Aguas subterráneas	212.241.600	-	-	212.241.600
Liquidación y Facturación	551.882.428	-	551.882.428	-
Venta Documentos de Planeación (Orde	41.843.239	-	41.843.239	-
Cerramiento de Lotes de Engorde	3.078.698	-	3.078.698	-
Venta de Servicios Educativos	10.686.208.000	-	-	10.686.208.000
Derechos de Manten/to. y Supervisión	165.367.382	-	165.367.382	-
Licencias de Conducción	1.158.726.906	1.158.726.906	-	-
Revisión Técnica de Vehículos	1.085.440.891	1.085.440.891	-	-
Derechos de Tránsito	1.257.533.379	1.257.533.379	-	-
Tasa Retributiva	2.886.079.783	-	-	2.886.079.783
Conceptos Técnicos por Perforación Poz	11.356.800	-	-	11.356.800
Tasa Pro-Deporte Municipal	9.802.817.823	9.802.817.823	-	-
Venta de Servicios Catastrales	273.516.020	-	273.516.020	-
- Venta de Certificados	260.017.142	-	260.017.142	-
- Copias Heliográficas	11.722.637	-	11.722.637	-
- Venta de Planos Digitales	117.548	-	117.548	-
- Otros Servicios Catastrales	1.658.692	-	1.658.692	-
Venta de Otros Servicios de Planeación	67.491.840	-	67.491.840	-

ACTUALIZACION 23/09/2009

22

CONCEJO DE SANTIAGO DE CALI



ACUERDO N° 192 DE 2006


“POR EL CUAL SE MODIFICA PARCIALMENTE EL ACUERDO N° 151 DE 2005 Y SE AUTORIZAN OTRAS DISPOSICIONES DE VIGENCIAS FUTURAS PARA AMPLIAR EL SISTEMA INTEGRADO DE TRANSPORTE MASIVO DE PASAJEROS A LA ZONA DE LADERA DEL MUNICIPIO DE SANTIAGO DE CALI”

DETALLE DE RENTAS E INGRESOS	PROYECCION 2009	SANEAMIENTO FISCAL Y FINANCIERO PPTO. 2009	LIBRE ASIGNACION PPTO. 2009	CONST.NACIONAL 2009
Derechos de Formularios Unico Nales. (F	67.346.436	67.346.436	-	-
Multas	14.869.385.686	-	4.761.818.846	10.107.566.840
Multas Secretaria de Gbno. Seguridad y	97.577.622	-	97.577.622	-
Multas de Carácter Urbano	148.364.887	-	148.364.887	-
Sanciones Industria y Comercio	4.515.876.337	-	4.515.876.337	-
Sanción por Violación de Normas - Dagn	3.125.227	-	-	3.125.227
Infracciones de Tránsito	10.104.441.614	-	-	10.104.441.614
Rentas Contractuales	6.037.436.444	360.249.678	4.285.855.095	1.391.331.670
Arrendamiento de Inmuebles	4.285.855.095	-	4.285.855.095	-
. Fondos Comunes	4.285.855.095	-	4.285.855.095	-
Administración Obras Delegadas	489.316	489.316	-	-
Otras Rentas Contractuales	1.751.092.033	359.760.363	-	1.391.331.670
. Hacienda municipal(conc. Alumb.put	1.178.407.597	-	-	1.178.407.597
. Planeacion Mpal(amoblam.urbano)	572.684.436	359.760.363	-	212.924.073
Participaciones	466.914.933.897	6.511.058.096	-	460.403.875.801
Sistema General de Participaciones	391.037.385.588	-	-	391.037.385.588
Transferencias de la Nación	32.788.478.843	-	-	32.788.478.843
. Fondo Local de Salud - FOSYGA	32.788.478.843	-	-	32.788.478.843
Participacion Departamental- Regimen S	8.250.259.925	-	-	8.250.259.925
Regalías Indirectas (Cofinanciacion)	1.019.689.216	-	-	1.019.689.216
Cuota Auditaje Emsirva	278.343.323	-	-	278.343.323
Cuota Auditaje Emcali	4.568.995.092	-	-	4.568.995.092
Cuota Auditaje Metrocali	22.992.189	-	-	22.992.189
Cuota Auditaje Fondo Especial de Vivier	33.925.595	-	-	33.925.595
Cuota Auditaje Centro Diag. Automotor c	77.826.791	-	-	77.826.791
Cuota Auditaje Calisalud	805.506	-	-	805.506
Cuota Auditaje Ancianato San Miguel	2.472.463	-	-	2.472.463
Cuota Auditaje Red de Salud del Oriente	3.446.046	-	-	3.446.046
Cuota Auditaje Red de Salud del Norte	18.409.436	-	-	18.409.436
Cuota Auditaje Red de Salud del Surorior	6.538.110	-	-	6.538.110
Cuota Auditaje Red de Salud del Centro	45.027.208	-	-	45.027.208
Cuota Auditaje Red de Salud de Ladera	44.602.721	-	-	44.602.721
Transferencias de ETESA (Ecosalud)	6.069.766.144	-	-	6.069.766.144
Regalías Directas (Explota. Minercol. Ca	55.409.150	-	-	55.409.150
Convenio CVC - DAGMA	15.356.069.604	-	-	15.356.069.604
Control emision gases. C.D.A.V. - DAG	705.392.313	-	-	705.392.313
. DAGMA	705.392.313	-	-	705.392.313
. TRANSITO	-	-	-	-
Transferencia Rodamiento Vehículos (Le	6.511.058.096	6.511.058.096	-	-
Participación del Sector Electrico	18.040.536	-	-	18.040.536
Intereses y Recargos	52.080.593.348	-	51.256.362.750	824.230.598
Interes.y Recargo por no Pago Impuesto	51.256.362.750	-	51.256.362.750	-
- Por No Pago Impuesto Predial Unifica	24.551.175.273	-	24.551.175.273	-
- Por No Pago Impuesto Industria y Cor	22.856.186.997	-	22.856.186.997	-
- Por No Pago Complementario de Avis	3.849.000.480	-	3.849.000.480	-
- Por No Pago Sobretasa Ambiental	-	-	-	-
. CVC	-	-	-	-
. DAGMA	-	-	-	-
Recargos por Contribuciones	824.230.598	-	-	824.230.598
. Fondo de Valorización Municipal	824.230.598	-	-	824.230.598
. Fondo de Pavimentación Local	-	-	-	-
Ingresos Operacionales	1.409.200.265	-	1.409.200.265	-
Planes Ejecutados	1.392.327.305	-	1.392.327.305	-
Cartera Vigente	1.392.327.305	-	1.392.327.305	-
Otros Ingresos Operacionales	16.872.960	-	16.872.960	-
Aprovechamientos-Varios	5.624.320	-	5.624.320	-
Intereses de Mora	11.248.640	-	11.248.640	-
Otros Ingresos no Tributarios	4.335.656.097	-	55.000.000	4.280.656.097
Cuotas Partes Pensionales	988.892.248	-	-	988.892.248
Fdo.Solidaridad Subsidios y Redistrib. In	56.423.178	-	-	56.423.178
Otros	3.079.288.740	-	55.000.000	3.024.288.740
. Tesorería	500.000.000	-	55.000.000	445.000.000
. Fondo Local de Salud	2.579.288.740	-	-	2.579.288.740
Otros Ingresos No tributarios - Teatro M	211.051.930	-	-	211.051.930
RECURSOS DE CAPITAL	14.410.469.314	6.121.139.930	-	8.269.329.385
Recursos del Balance	-	-	-	-

ACTUALIZACION EXTERIOR

23

CONCEJO DE SANTIAGO DE CALI



ACUERDO N° 192 DE 2006

“POR EL CUAL SE MODIFICA PARCIALMENTE EL ACUERDO N° 151 DE 2005 Y SE AUTORIZAN OTRAS DISPOSICIONES DE VIGENCIAS FUTURAS PARA AMPLIAR EL SISTEMA INTEGRADO DE TRANSPORTE MASIVO DE PASAJEROS A LA ZONA DE LADERA DEL MUNICIPIO DE SANTIAGO DE CALI”

DETALLE DE RENTAS E INGRESOS	PROYECCION 2009	SANEAM/TO FISCAL Y FINANCIERO PPTO. 2009	LIBRE ASIGNACION PPTO. 2009	CONST.NACIONAL 2009
Destinación Específica (R. Balance Reg. Otros Recursos de Capital	14.410.469.314	6.121.139.930	-	8.289.329.385
Rendimientos Financieros:	13.700.173.279	5.410.843.894	-	8.289.329.385
De Otras Entidades:	13.700.173.279	5.410.843.894	-	8.289.329.385
- Fondos Tesorería	917.071.729	-	-	917.071.729
- Salud	4.121.400.696	-	-	4.121.400.696
- Educación	1.383.582.720	-	-	1.383.582.720
- Propósito General	1.867.274.240	-	-	1.867.274.240
- FIDUCIA	5.410.843.894	5.410.843.894	-	-
Dividendos	710.296.036	710.296.036	-	-
TOTAL INGRESOS	1.202.289.205.005	54.818.441.072	580.636.832.551	566.833.931.382

CONCEJO DE SANTIAGO DE CALI



ACUERDO N° 192 DE 2006

“POR EL CUAL SE MODIFICA PARCIALMENTE EL ACUERDO N° 151 DE 2005 Y SE AUTORIZAN OTRAS DISPOSICIONES DE VIGENCIAS FUTURAS PARA AMPLIAR EL SISTEMA INTEGRADO DE TRANSPORTE MASIVO DE PASAJEROS A LA ZONA DE LADERA DEL MUNICIPIO DE SANTIAGO DE CALI”


MUNICIPIO DE SANTIAGO DE CALI
DEPARTAMENTO ADMINISTRATIVO DE
HACIENDA MUNICIPAL
PLANEACION FINANCIERA Y ESTUDIOS ECONOMICOS
INGRESOS PROYECTO DE PRESUPUESTO
2006 Y PLAN FINANCIERO 2007 AL 2018
ADMINISTRACION CENTRAL Y TEATRO

DETALLE DE RENTAS E INGRESOS	PROYECCION 2010	SANEAM/TO FISCAL Y FINANCIERO PPTO. 2010	LIBRE ASIGNACION PPTO. 2010	CONST.NACIONAL 2010
INGRESOS CORRIENTES	1.316.254.006.413	50.850.832.214	683.250.364.175	582.152.810.025
Ingresos Tributarios	715.551.052.925	29.796.807.213	615.399.229.686	70.355.016.025
Impuestos Directos	624.978.033.034	8.019.319.512	614.666.383.295	2.292.330.226
Predial Unificado	280.358.901.041	-	280.358.901.041	-
- Vigencia Anterior	49.096.019.608	-	49.096.019.608	-
- Vigencia Actual	229.620.409.361	-	229.620.409.361	-
- Sobretasa Ambiental	-	-	-	-
- Cruce de Cuentas	1.642.472.072	-	1.642.472.072	-
Industria y Comercio	297.501.154.667	-	297.501.154.667	-
- Vigencia Anterior	64.164.400.488	-	64.164.400.488	-
- Vigencia Actual	131.552.011.344	-	131.552.011.344	-
- Retención (Reteica)	94.555.347.931	-	94.555.347.931	-
Cruce de Cuentas	7.229.394.904	-	7.229.394.904	-
Impuesto Vehículos Automotores (Circul	3.361.431.197	3.361.431.197	-	-
Complementario Avisos y Tableros	29.655.908.760	-	29.655.908.760	-
- Vigencia Anterior	8.838.335.042	-	8.838.335.042	-
- Vigencia Actual	20.817.573.718	-	20.817.573.718	-
Rifas y Clubes	1.031.792	-	-	1.031.792
Estampilla Prodesarrollo Urbano	5.634.131.779	-	4.507.305.423	1.126.826.356
Líneas de Demarcación	108.652.271	-	108.652.271	-
Esquemas Básicos	53.813.494	-	53.813.494	-
Estampilla Pro - Cultura	5.822.360.394	4.657.888.315	-	1.164.472.079
Impuesto de Delineación	2.464.710.578	-	2.464.710.578	-
Impuesto de Publicidad Exterior Visual	15.937.061	-	15.937.061	-
Impuestos Indirectos	90.573.019.891	21.777.487.701	732.846.391	68.062.685.799
Espectáculos Públicos	700.371.281	-	700.371.281	-
Juegos Permitidos	32.475.110	-	32.475.110	-
Contribución Especial (Ley 104/93-418/9	4.679.434.240	4.679.434.240	-	-
Sobretasa al Combustible Automotor	82.041.718.180	15.632.273.329	-	66.409.444.851
Espectáculos Públicos del Deporte	1.465.780.132	1.465.780.132	-	-
Impuesto de alumbrado Público-lotes	1.653.240.948	-	-	1.653.240.948
Ingresos No Tributarios	600.702.953.489	21.054.025.001	67.851.134.488	511.797.794.000
Contribuciones	663.707.928	1.124.864	-	662.583.064
Contrib. Valoriz. Obras al Cobro (1995 y V	68.248.379	-	-	68.248.379
Pavimentación Barrios Populares	17.247.225	-	-	17.247.225
Contrib. Valoriz. Obras 1996-1998	434.745.178	-	-	434.745.178
Contrib. Fondo Especial de Intervénidas	142.342.282	-	-	142.342.282
Contribuc. Participación en la Plusvalía	1.124.864	1.124.864	-	-
Tasas y Derechos	30.051.531.457	13.906.740.052	1.500.513.504	14.644.277.901
Placas y Certificados de Nomenclatura U	116.913.819	-	116.913.819	-
Permisos Provisionales y Refrendación	42.377.856	-	42.377.856	-
Otros Conceptos Ambientales	300.801.103	-	-	300.801.103
Venta de Formularios y Otros	197.937.513	-	197.937.513	-
- Fondos Comunes	197.937.513	-	197.937.513	-
Tasa Utilización Aguas subterráneas	216.486.432	-	-	216.486.432
Liquidación y Facturación	569.935.251	-	569.935.251	-
Venta Documentos de Planeación (Orde	43.516.968	-	43.516.968	-
Cerramiento de Lotes de Engorde	3.201.846	-	3.201.846	-
Venta de Servicios Educativos	11.113.656.320	-	-	11.113.656.320
Derechos de Manten/to. y Supervisión	171.982.077	-	171.982.077	-
Licencias de Conducción	1.205.075.982	1.205.075.982	-	-
Revisión Técnica de Vehículos	1.128.858.527	1.128.858.527	-	-
Derechos de Tránsito	1.307.834.714	1.307.834.714	-	-
Tasa Retributiva	3.001.522.974	-	-	3.001.522.974
Conceptos Técnicos por Perforación Por	11.811.072	-	-	11.811.072
Tasa Pro-Deporte Municipal	10.194.930.535	10.194.930.535	-	-
Venta de Servicios Catastrales	284.456.660	-	284.456.660	-
- Venta de Certificados	270.417.828	-	270.417.828	-
- Copias Heliográficas	12.191.543	-	12.191.543	-
- Venta de Planos Digitales	122.250	-	122.250	-
- Otros Servicios Catastrales	1.725.040	-	1.725.040	-
Venta de Otros Servicios de Planeación	70.191.514	-	70.191.514	-

ACTUALIZACION 29/08/2009

25

CONCEJO DE SANTIAGO DE CALI



ACUERDO N° 192 DE 2006


“POR EL CUAL SE MODIFICA PARCIALMENTE EL ACUERDO N° 151 DE 2005 Y SE AUTORIZAN OTRAS DISPOSICIONES DE VIGENCIAS FUTURAS PARA AMPLIAR EL SISTEMA INTEGRADO DE TRANSPORTE MASIVO DE PASAJEROS A LA ZONA DE LADERA DEL MUNICIPIO DE SANTIAGO DE CALI”

DETALLE DE RENTAS E INGRESOS	PROYECCION 2010	SANEAM/TO FISCAL Y FINANCIERO PPTO. 2010	LIBRE ASIGNACION PPTO. 2010	CONST.NACIONAL 2010
Derechos de Formularios Unico Nales. (F	70.040.293	70.040.293	-	-
Multas	17.740.621.141	-	7.228.751.627	10.511.869.514
Multas Secretaria de Gbno. Seguridad y	101.480.726	-	101.480.726	-
Multas de Carácter Urbano	154.299.483	-	154.299.483	-
Sanciones Industria y Comercio	6.972.971.418	-	6.972.971.418	-
Sanción por Violación de Normas - Dagr	3.250.236	-	-	3.250.236
Infracciones de Tránsito	10.508.619.278	-	-	10.508.619.278
Rentas Contractuales	6.273.533.902	374.659.665	4.451.889.299	1.446.984.937
Arrendamiento de Inmuebles	4.451.889.299	-	4.451.889.299	-
Fondos Comunes	4.451.889.299	-	4.451.889.299	-
Administración Obras Delegadas	508.888	508.888	-	-
Otras Rentas Contractuales	1.821.135.714	374.150.777	-	1.446.984.937
Hacienda municipal(conc. Alumb.put	1.225.543.901	-	-	1.225.543.901
Planeacion Mpal(amoblam.urbano)	595.591.813	374.150.777	-	221.441.036
Participaciones	486.051.852.530	6.771.500.419	-	479.280.352.111
Sistema General de Participaciones	406.678.881.012	-	-	406.678.881.012
Transferencias de la Nación	34.100.017.997	-	-	34.100.017.997
Fondo Local de Salud - FOSYGA	34.100.017.997	-	-	34.100.017.997
Participación Departamental- Regimen S	8.580.270.322	-	-	8.580.270.322
Regalias Indirectas (Cofinanciacion)	1.060.476.785	-	-	1.060.476.785
Cuota Auditar Emsiva	289.477.056	-	-	289.477.056
Cuota Auditar Emcali	4.751.754.896	-	-	4.751.754.896
Cuota Auditar Metrocali	23.911.876	-	-	23.911.876
Cuota Auditar Fondo Especial de Vivien	35.282.618	-	-	35.282.618
Cuota Auditar Centro Diag. Automotor d	80.939.863	-	-	80.939.863
Cuota Auditar Calisalud	837.726	-	-	837.726
Cuota Auditar Ancianato San Miguel	2.571.362	-	-	2.571.362
Cuota Auditar Red de Salud del Oriente	3.583.887	-	-	3.583.887
Cuota Auditar Red de Salud del Norte	19.145.814	-	-	19.145.814
Cuota Auditar Red de Salud del Suror	6.799.634	-	-	6.799.634
Cuota Auditar Red de Salud del Centro	46.828.296	-	-	46.828.296
Cuota Auditar Red de Salud de Ladera	46.386.830	-	-	46.386.830
Transferencias de ETESA (Ecosalud)	6.312.556.790	-	-	6.312.556.790
Regalias Directas (Explota. Minercol. Ca	57.625.516	-	-	57.625.516
Convenio CVC - DAGMA	16.430.994.477	-	-	16.430.994.477
Control emision gases. C.D.A.V. - DAGM	733.608.006	-	-	733.608.006
DAGMA	733.608.006	-	-	733.608.006
TRANSITO	-	-	-	-
Transferencia Rodamiento Vehiculos (Le	6.771.500.419	6.771.500.419	-	-
Participación del Sector Electrico	18.401.347	-	-	18.401.347
Intereses y Recargos	54.006.611.605	-	53.149.411.783	857.199.822
Interes.y Recargo por no Pago Impuesto	53.149.411.783	-	53.149.411.783	-
- Por No Pago Impuesto Predial Unifica	18.492.415.521	-	18.492.415.521	-
- Por No Pago Impuesto Industria y Cor	29.468.960.174	-	29.468.960.174	-
- Por No Pago Complementario de Avis	5.188.036.088	-	5.188.036.088	-
- Por No Pago Sobretasa Ambiental	-	-	-	-
- CVC	-	-	-	-
DAGMA	-	-	-	-
Recargos por Contribuciones	857.199.822	-	-	857.199.822
Fondo de Valorización Municipal	857.199.822	-	-	857.199.822
Fondo de Pavimentación Local	-	-	-	-
Ingresos Operacionales	1.465.568.275	-	1.465.568.275	-
Planes Ejecutados	1.448.020.397	-	1.448.020.397	-
Cartera Vigente	1.448.020.397	-	1.448.020.397	-
Otros Ingresos Operacionales	17.547.878	-	17.547.878	-
Aprovechamientos-Varios	5.849.293	-	5.849.293	-
Intereses de Mora	11.698.586	-	11.698.586	-
Otros Ingresos no Tributarios	4.449.526.651	-	55.000.000	4.394.526.651
Cuotas Partes Pensionales	988.892.248	-	-	988.892.248
Fdo.Solidaridad Subsidios y Redistrib. In	58.680.105	-	-	58.680.105
Otros	3.182.460.290	-	55.000.000	3.127.460.290
Tesoreria	500.000.000	-	55.000.000	445.000.000
Fondo Local de Salud	2.682.460.290	-	-	2.682.460.290
Otros Ingresos No tributarios - Teatro M	219.494.007	-	-	219.494.007
RECURSOS DE CAPITAL	14.986.888.087	6.365.985.527	-	8.620.902.560
Recursos del Balance	-	-	-	-

ACTUALIZACION 2006/08/08

26

CONCEJO DE SANTIAGO DE CALI



ACUERDO N° 192 DE 2006

“POR EL CUAL SE MODIFICA PARCIALMENTE EL ACUERDO N° 151 DE 2005 Y SE AUTORIZAN OTRAS DISPOSICIONES DE VIGENCIAS FUTURAS PARA AMPLIAR EL SISTEMA INTEGRADO DE TRANSPORTE MASIVO DE PASAJEROS A LA ZONA DE LADERA DEL MUNICIPIO DE SANTIAGO DE CALI”

DETALLE DE RENTAS E INGRESOS	PROYECCION 2010	SANEAM/TO FISCAL Y FINANCIERO PPTO. 2010	LIBRE ASIGNACION PPTO. 2010	CONST.NACIONAL 2010
Destinación Específica (R. Balance Reg. Otros Recursos de Capital	- 14.986.888.087	- 6.365.985.527	- -	- 8.620.902.560
Rendimientos Financieros:	14.248.180.210	5.627.277.650	-	8.620.902.560
De Otras Entidades:	14.248.180.210	5.627.277.650	-	8.620.902.560
- Fondos Tesorería	953.754.598	-	-	953.754.598
- Salud	4.286.256.723	-	-	4.286.256.723
- Educación	1.438.926.029	-	-	1.438.926.029
- Propósito General	1.941.965.210	-	-	1.941.965.210
- FIDUCIA	5.627.277.650	5.627.277.650	-	-
Dividendos	738.707.877	738.707.877	-	-
TOTAL INGRESOS	1.331.240.894.500	57.216.817.741	683.250.364.175	590.773.712.585

CONCEJO DE SANTIAGO DE CALI



ACUERDO N° 192 DE 2006

“POR EL CUAL SE MODIFICA PARCIALMENTE EL ACUERDO N° 151 DE 2005 Y SE AUTORIZAN OTRAS DISPOSICIONES DE VIGENCIAS FUTURAS PARA AMPLIAR EL SISTEMA INTEGRADO DE TRANSPORTE MASIVO DE PASAJEROS A LA ZONA DE LADERA DEL MUNICIPIO DE SANTIAGO DE CALI”


MUNICIPIO DE SANTIAGO DE CALI
DEPARTAMENTO ADMINISTRATIVO DE
HACIENDA MUNICIPAL
PLANEACION FINANCIERA Y ESTUDIOS ECONOMICOS
INGRESOS PROYECTO DE PRESUPUESTO
2006 Y PLAN FINANCIERO 2007 AL 2018
ADMINISTRACION CENTRAL Y TEATRO

DETALLE DE RENTAS E INGRESOS	PROYECCION 2011	SANEAMIENTO FISCAL Y FINANCIERO PPTO. 2011	LIBRE ASIGNACION PPTO. 2011	CONST.NACIONAL 2011
INGRESOS CORRIENTES	1.377.669.718.911	53.102.542.449	717.778.652.601	606.788.523.661
Ingresos Tributarios	752.526.222.170	31.206.356.448	647.225.907.986	74.093.957.736
Impuestos Directos	657.187.863.467	8.340.092.293	646.463.747.739	2.384.023.435
Predial Unificado	291.971.231.425	-	291.971.231.425	-
- Vigencia Anterior	52.454.579.603	-	52.454.579.603	-
- Vigencia Actual	237.824.905.588	-	237.824.905.588	-
- Sobretasa Ambiental	-	-	-	-
- Cruce de Cuentas	1.691.746.234	-	1.691.746.234	-
Industria y Comercio	315.668.189.190	-	315.668.189.190	-
- Vigencia Anterior	65.973.909.525	-	65.973.909.525	-
- Vigencia Actual	140.921.803.352	-	140.921.803.352	-
- Retención (Reteica)	101.290.052.587	-	101.290.052.587	-
Cruce de Cuentas	7.482.423.726	-	7.482.423.726	-
Impuesto Vehículos Automotores (Circul	3.495.888.445	3.495.888.445	-	-
Complementario Avisos y Tableros	31.387.891.544	-	31.387.891.544	-
- Vigencia Anterior	9.087.586.138	-	9.087.586.138	-
- Vigencia Actual	22.300.305.406	-	22.300.305.406	-
Rifas y Clubes	1.073.064	-	-	1.073.064
Estampilla Prodesarrollo Urbano	5.859.497.050	-	4.687.597.640	1.171.899.410
Líneas de Demarcación	112.998.362	-	112.998.362	-
Esquemas Básicos	55.966.034	-	55.966.034	-
Estampilla Pro - Cultura	6.055.254.810	4.844.203.848	-	1.211.050.962
Impuesto de Delineación	2.563.299.001	-	2.563.299.001	-
Impuesto de Publicidad Exterior Visual	16.574.543	-	16.574.543	-
Impuestos Indirectos	95.338.358.702	22.866.264.155	762.160.247	71.709.934.300
Espectáculos Públicos	728.386.132	-	728.386.132	-
Juegos Permitidos	33.774.115	-	33.774.115	-
Contribución Especial (Ley 104/93-418/9	4.866.611.610	4.866.611.610	-	-
Sobretasa al Combustible Automotor	86.465.804.923	16.475.241.208	-	69.990.563.715
Espectáculos Públicos del Deporte	1.524.411.337	1.524.411.337	-	-
Impuesto de alumbrado Público-lotes	1.719.370.586	-	-	1.719.370.586
Ingresos No Tributarios	625.143.496.741	21.896.186.001	70.552.744.615	532.694.566.125
Contribuciones	690.256.245	1.169.859	-	689.086.386
Contrib.Valoriz.Obras al Cobro (1995 y V	70.978.314	-	-	70.978.314
Pavimentación Barrios Populares	17.937.114	-	-	17.937.114
Contrib.Valoriz.Obras 1996-1998	452.134.985	-	-	452.134.985
Contrib. Fondo Especial de Intervenidas	148.035.973	-	-	148.035.973
Contribuc. Participación en la Plusvalía	1.169.859	1.169.859	-	-
Tasas y Derechos	31.239.103.817	14.463.009.654	1.556.390.896	15.219.703.267
Placas y Certificados de Nomenclatura U	121.590.372	-	121.590.372	-
Permisos Provisionales y Refrendación	44.072.971	-	44.072.971	-
Otros Conceptos Ambientales	306.817.125	-	-	306.817.125
Venta de Formularios y Otros	205.855.013	-	205.855.013	-
- Fondos Comunes	205.855.013	-	205.855.013	-
Tasa Utilizacion Aguas subterранеas	220.816.161	-	-	220.816.161
Liquidación y Facturación	588.589.513	-	588.589.513	-
Venta Documentos de Planeación (Orde	45.257.647	-	45.257.647	-
Cerramiento de Lotes de Engorde	3.329.920	-	3.329.920	-
Venta de Servicios Educativos	11.558.202.573	-	-	11.558.202.573
Derechos de Mantenvto. y Supervisión	178.861.360	-	178.861.360	-
Licencias de Conducción	1.253.279.021	1.253.279.021	-	-
Revisión Técnica de Vehículos	1.174.012.868	1.174.012.868	-	-
Derechos de Tránsito	1.360.148.103	1.360.148.103	-	-
Tasa Retributiva	3.121.583.893	-	-	3.121.583.893
Conceptos Técnicos por Perforación Poz	12.283.515	-	-	12.283.515
Tasa Pro-Deporte Municipal	10.602.727.757	10.602.727.757	-	-
Venta de Servicios Catastrales	295.834.927	-	295.834.927	-
- Venta de Certificados	281.234.541	-	281.234.541	-
- Copias Heliograficas	12.679.204	-	12.679.204	-
- Venta de Planos Digitales	127.140	-	127.140	-
- Otros Servicios Catastrales	1.794.041	-	1.794.041	-
Venta de Otros Servicios de Planeación	72.999.174	-	72.999.174	-

ACTUALIZACION 20080808

28

CONCEJO DE SANTIAGO DE CALI



ACUERDO N° 192 DE 2006


“POR EL CUAL SE MODIFICA PARCIALMENTE EL ACUERDO N° 151 DE 2005 Y SE AUTORIZAN OTRAS DISPOSICIONES DE VIGENCIAS FUTURAS PARA AMPLIAR EL SISTEMA INTEGRADO DE TRANSPORTE MASIVO DE PASAJEROS A LA ZONA DE LADERA DEL MUNICIPIO DE SANTIAGO DE CALI”

DETALLE DE RENTAS E INGRESOS	PROYECCION 2011	SANEAM/TO FISCAL Y FINANCIERO PPTO. 2011	LIBRE ASIGNACION PPTO. 2011	CONST.NACIONAL 2011
Derechos de Formularios Unico Nales. (F	72.841.905	72.841.905	-	-
Multas	18.383.733.715	-	7.451.389.420	10.932.344.294
Multas Secretaria de Gbno. Seguridad y	105.539.955	-	105.539.955	-
Multas de Carácter Urbano	160.471.462	-	160.471.462	-
Sanciones Industria y Comercio	7.185.378.003	-	7.185.378.003	-
Sanción por Violación de Normas - Dagn	3.380.245	-	-	3.380.245
Infracciones de Tránsito	10.928.964.049	-	-	10.928.964.049
Rentas Contractuales	6.519.075.258	389.646.052	4.624.564.871	1.504.864.335
Arrendamiento de Inmuebles	4.624.564.871	-	4.624.564.871	-
. Fondos Comunes	4.624.564.871	-	4.624.564.871	-
Administración Obras Delegadas	529.244	529.244	-	-
Otras Rentas Contractuales	1.893.981.143	389.116.808	-	1.504.864.335
. Hacienda municipal(conc. Alumb.publ	1.274.565.657	-	-	1.274.565.657
. Planeacion Mpal(amoblam.urbano)	619.415.486	389.116.808	-	230.298.678
Participaciones	505.986.488.439	7.042.360.436	-	498.944.128.003
Sistema General de Participaciones	422.946.036.252	-	-	422.946.036.252
Transferencias de la Nación	35.464.018.717	-	-	35.464.018.717
. Fondo Local de Salud - FOSYGA	35.464.018.717	-	-	35.464.018.717
Participacion Departamental- Regimen S	8.923.481.134	-	-	8.923.481.134
Regalías Indirectas (Financiación)	1.102.895.856	-	-	1.102.895.856
Cuota Auditaje Emsirva	301.056.139	-	-	301.056.139
Cuota Auditaje Emcali	4.941.825.092	-	-	4.941.825.092
Cuota Auditaje Metrocali	24.868.351	-	-	24.868.351
Cuota Auditaje Fondo Especial de Vivien	36.693.923	-	-	36.693.923
Cuota Auditaje Centro Diag. Automotor d	84.177.457	-	-	84.177.457
Cuota Auditaje Calisalud	871.235	-	-	871.235
Cuota Auditaje Ancianato San Miguel	2.674.216	-	-	2.674.216
Cuota Auditaje Red de Salud del Oriente	3.727.243	-	-	3.727.243
Cuota Auditaje Red de Salud del Norte	19.911.647	-	-	19.911.647
Cuota Auditaje Red de Salud del Suronie	7.071.620	-	-	7.071.620
Cuota Auditaje Red de Salud del Centro	48.701.428	-	-	48.701.428
Cuota Auditaje Red de Salud de Ladera	48.242.304	-	-	48.242.304
Transferencias de ETESA (Ecosalud)	6.565.059.061	-	-	6.565.059.061
Regalías Directas (Explota. Minercol Ca	59.930.537	-	-	59.930.537
Convenio CVC - DAGMA	17.581.164.090	-	-	17.581.164.090
Control emision gases. C.D.A.V. - DAG	762.952.326	-	-	762.952.326
. DAGMA	762.952.326	-	-	762.952.326
. TRANSITO	-	-	-	-
Transferencia Rodamiento Vehiculos (Le	7.042.360.436	7.042.360.436	-	-
Participación del Sector Electrico	18.769.374	-	-	18.769.374
Intereses y Recargos	55.232.696.235	-	55.341.208.421	891.487.814
Interes.y Recargo por no Pago Impuesto	55.341.208.421	-	55.341.208.421	-
- Por No Pago Impuesto Predial Unifica	19.678.659.058	-	19.678.659.058	-
- Por No Pago Impuesto Industria y Cor	30.326.358.032	-	30.326.358.032	-
- Por No Pago Complementario de Avis	5.336.191.331	-	5.336.191.331	-
- Por No Pago Sobretasa Ambiental	-	-	-	-
. CVC	-	-	-	-
. DAGMA	-	-	-	-
Recargos por Contribuciones	891.487.814	-	-	891.487.814
. Fondo de Valorización Municipal	891.487.814	-	-	891.487.814
. Fondo de Pavimentación Local	-	-	-	-
Ingresos Operacionales	1.524.191.006	-	1.524.191.006	-
Planes Ejecutados	1.505.941.213	-	1.505.941.213	-
. Cartera Vigente	1.505.941.213	-	1.505.941.213	-
Otros Ingresos Operacionales	18.249.794	-	18.249.794	-
. Aprovechamientos-Varios	6.083.265	-	6.083.265	-
. Intereses de Mora	12.166.529	-	12.166.529	-
Otros Ingresos no Tributarios	4.567.952.027	-	55.000.000	4.512.952.027
Cuotas Partes Pensionales	988.892.248	-	-	988.892.248
Fdo.Solidaridad Subsidios y Redistrib. In	61.027.310	-	-	61.027.310
Otros	3.289.758.701	-	55.000.000	3.234.758.701
. Tesoreria	500.000.000	-	55.000.000	445.000.000
. Fondo Local de Salud	2.789.758.701	-	-	2.789.758.701
Otros Ingresos No tributarios - Teatro M	228.273.768	-	-	228.273.768
RECURSOS DE CAPITAL	15.586.363.610	6.620.624.948	-	8.965.738.663
Recursos del Balance	-	-	-	-

ACTUALIZACION 23/08/2008

Handwritten signature and date 29

CONCEJO DE SANTIAGO DE CALI




ACUERDO N° 192 DE 2006

“POR EL CUAL SE MODIFICA PARCIALMENTE EL ACUERDO N° 151 DE 2005 Y SE AUTORIZAN OTRAS DISPOSICIONES DE VIGENCIAS FUTURAS PARA AMPLIAR EL SISTEMA INTEGRADO DE TRANSPORTE MASIVO DE PASAJEROS A LA ZONA DE LADERA DEL MUNICIPIO DE SANTIAGO DE CALI”

DETALLE DE RENTAS E INGRESOS	PROYECCION 2011	SANEAMIENTO FISCAL Y FINANCIERO PPTO. 2011	LIBRE ASIGNACION PPTO. 2011	CONST.NACIONAL 2011
Destinación Especifica (R. Balance Reg. Otros Recursos de Capital	15.586.363.610	6.620.624.948	-	8.965.738.663
Rendimientos Financieros:	14.818.107.418	5.852.368.756	-	8.965.738.663
De Otras Entidades:	14.818.107.418	5.852.368.756	-	8.965.738.663
- Fondos Tesoreria	991.904.782	-	-	991.904.782
- Salud	4.457.706.992	-	-	4.457.706.992
- Educación	1.496.483.070	-	-	1.496.483.070
- Propósito General	2.019.643.818	-	-	2.019.643.818
- FIDUCIA	5.852.368.756	5.852.368.756	-	-
Dividendos	768.256.192	768.256.192	-	-
TOTAL INGRESOS	1.393.256.082.521	59.723.167.396	717.778.652.601	615.754.262.524

30

CONCEJO DE SANTIAGO DE CALI



ACUERDO N° 192 DE 2006

“POR EL CUAL SE MODIFICA PARCIALMENTE EL ACUERDO N° 151 DE 2005 Y SE AUTORIZAN OTRAS DISPOSICIONES DE VIGENCIAS FUTURAS PARA AMPLIAR EL SISTEMA INTEGRADO DE TRANSPORTE MASIVO DE PASAJEROS A LA ZONA DE LADERA DEL MUNICIPIO DE SANTIAGO DE CALI”


MUNICIPIO DE SANTIAGO DE CALI
DEPARTAMENTO ADMINISTRATIVO DE
HACIENDA MUNICIPAL
PLANEACION FINANCIERA Y ESTUDIOS ECONOMICOS
INGRESOS PROYECTO DE PRESUPUESTO
2006 Y PLAN FINANCIERO 2007 AL 2018
ADMINISTRACION CENTRAL Y TEATRO

DETALLE DE RENTAS E INGRESOS	PROYECCION 2012	SANEAM/TO FISCAL Y FINANCIERO PPTO. 2012	LIBRE ASIGNACION PPTO. 2012	CONST.NACIONAL 2012
INGRESOS CORRIENTES	1.436.371.706.188	55.457.052.914	748.416.608.543	632.498.044.730
Ingresos Tributarios	791.291.435.448	32.685.019.474	680.569.871.192	78.036.544.783
Impuestos Directos	690.930.304.893	8.673.695.984	679.777.224.535	2.479.384.373
Predial Unificado	303.336.684.472	-	303.336.684.472	-
- Vigencia Anterior	55.291.413.186	-	55.291.413.186	-
- Vigencia Actual	246.302.772.665	-	246.302.772.665	-
- Sobretasa Ambiental	-	-	-	-
- Cruce de Cuentas	1.742.498.621	-	1.742.498.621	-
Industria y Comercio	335.421.836.414	-	335.421.836.414	-
- Vigencia Anterior	68.214.132.479	-	68.214.132.479	-
- Vigencia Actual	150.958.958.796	-	150.958.958.796	-
- Retención (Reteica)	108.504.436.583	-	108.504.436.583	-
Cruce de Cuentas	7.744.308.556	-	7.744.308.556	-
Impuesto Vehículos Automotores (Circul	3.635.723.983	3.635.723.983	-	-
Complementario Avisos y Tableros	33.284.810.646	-	33.284.810.646	-
- Vigencia Anterior	9.396.165.987	-	9.396.165.987	-
- Vigencia Actual	23.888.644.659	-	23.888.644.659	-
Rifas y Clubes	1.115.986	-	-	1.115.986
Estampilla Prodesarrollo Urbano	6.093.876.932	-	4.875.101.546	1.218.775.386
Líneas de Demarcación	117.518.297	-	117.518.297	-
Esquemas Básicos	58.204.675	-	58.204.675	-
Estampilla Pro - Cultura	6.297.465.002	5.037.972.002	-	1.259.493.000
Impuesto de Delineación	2.665.830.961	-	2.665.830.961	-
Impuesto de Publicidad Exterior Visual	17.237.525	-	17.237.525	-
Impuestos Indirectos	100.361.130.556	24.011.323.489	792.646.657	75.557.160.410
Espectáculos Públicos	757.521.577	-	757.521.577	-
Juegos Permitidos	35.125.079	-	35.125.079	-
Contribución Especial (Ley 104/93-418/9	5.061.276.074	5.061.276.074	-	-
Sobretasa al Combustible Automotor	91.133.674.625	17.364.659.624	-	73.769.015.001
Espectáculos Públicos del Deporte	1.585.387.791	1.585.387.791	-	-
Impuesto de alumbrado Público-lotes	1.788.145.409	-	-	1.788.145.409
Ingresos No Tributarios	645.080.270.739	22.772.033.441	67.846.737.351	554.461.499.948
Contribuciones	717.866.493	1.216.653	-	716.649.840
Contrib.Valoriz.Obras al Cobro (1995 y V	73.817.446	-	-	73.817.446
Pavimentación Barrios Populares	18.654.598	-	-	18.654.598
Contrib.Valoriz.Obras 1996-1998	470.220.384	-	-	470.220.384
Contrib. Fondo Especial de Intervenidas	153.957.412	-	-	153.957.412
Contribuc. Participación en la Plusvalía	1.216.653	1.216.653	-	-
Tasas y Derechos	32.473.847.861	15.041.530.040	1.614.379.089	15.817.938.732
Placas y Certificados de Nomenclatura L	126.453.987	-	126.453.987	-
Permisos Provisionales y Refrendación	45.835.890	-	45.835.890	-
Otros Conceptos Ambientales	312.953.467	-	-	312.953.467
Venta de Formularios y Otros	214.089.214	-	214.089.214	-
. Fondos Comunes	214.089.214	-	214.089.214	-
Tasa Utilizacion Aguas subterráneas	225.232.484	-	-	225.232.484
Liquidación y Facturación	607.865.651	-	607.865.651	-
Venta Documentos de Planeación (Orde	47.067.953	-	47.067.953	-
Cerramiento de Lotes de Engorde	3.463.116	-	3.463.116	-
Venta de Servicios Educativos	12.020.530.676	-	-	12.020.530.676
Derechos de Manten/to. y Supervisión	186.015.814	-	186.015.814	-
Licencias de Conducción	1.303.410.182	1.303.410.182	-	-
Revisión Técnica de Vehículos	1.220.973.383	1.220.973.383	-	-
Derechos de Tránsito	1.414.554.027	1.414.554.027	-	-
Tasa Retributiva	3.246.447.249	-	-	3.246.447.249
Conceptos Técnicos por Perforación Poz	12.774.855	-	-	12.774.855
Tasa Pro-Deporte Municipal	11.026.836.867	11.026.836.867	-	-
Venta de Servicios Catastrales	307.668.324	-	307.668.324	-
. Venta de Certificados	292.483.923	-	292.483.923	-
. Copias Heliograficas	13.186.372	-	-	-
. Venta de Planos Digitales	132.226	-	132.226	-
. Otros Servicios Catastrales	1.865.803	-	1.865.803	-
Venta de Otros Servicios de Planeación	75.919.141	-	75.919.141	-

ACTUALIZACION 2008/03/09

31

CONCEJO DE SANTIAGO DE CALI




ACUERDO N° 192 DE 2006

“POR EL CUAL SE MODIFICA PARCIALMENTE EL ACUERDO N° 151 DE 2005 Y SE AUTORIZAN OTRAS DISPOSICIONES DE VIGENCIAS FUTURAS PARA AMPLIAR EL SISTEMA INTEGRADO DE TRANSPORTE MASIVO DE PASAJEROS A LA ZONA DE LADERA DEL MUNICIPIO DE SANTIAGO DE CALI”

DETALLE DE RENTAS E INGRESOS	PROYECCION 2012	SANEAM/TO FISCAL Y FINANCIERO PPTO. 2012	LIBRE ASIGNACION PPTO. 2012	CONST.NACIONAL 2012
Derechos de Formularios Unico Nales. (F	75.755.581	75.755.581	-	-
Multas	19.090.281.073	-	7.720.643.007	11.369.638.066
Multas Secretaria de Gbno. Seguridad y	109.761.554	-	109.761.554	-
Multas de Carácter Urbano	166.890.320	-	166.890.320	-
Sanciones Industria y Comercio	7.443.991.133	-	7.443.991.133	-
Sanción por Violación de Normas - Dagn	3.515.455	-	-	3.515.455
Infracciones de Tránsito	11.366.122.611	-	-	11.366.122.611
Rentas Contractuales	6.774.438.268	405.231.894	4.804.147.466	1.565.058.908
Arrendamiento de Inmuebles	4.804.147.466	-	4.804.147.466	-
. Fondos Comunes	4.804.147.466	-	4.804.147.466	-
Administración Obras Delegadas	550.414	550.414	-	-
Otras Rentas Contractuales	1.969.740.389	404.681.480	-	1.565.058.908
. Hacienda municipal(conc. Alumb.put	1.325.548.283	-	-	1.325.548.283
. Planeacion Mpal(amoblam.urbano)	644.192.105	404.681.480	-	239.510.625
Participaciones	526.753.007.512	7.324.054.854	-	519.428.952.658
Sistema General de Participaciones	439.863.877.702	-	-	439.863.877.702
Transferencias de la Nación	36.882.579.466	-	-	36.882.579.466
. Fondo Local de Salud - FOSYGA	36.882.579.466	-	-	36.882.579.466
Participacion Departamental- Regimen S	9.280.420.380	-	-	9.280.420.380
Regalias Indirectas (Cofinanciacion)	1.147.011.690	-	-	1.147.011.690
Cuota Auditaje Emisrva	313.098.384	-	-	313.098.384
Cuota Auditaje Emcali	5.139.498.096	-	-	5.139.498.096
Cuota Auditaje Metrocali	25.863.085	-	-	25.863.085
Cuota Auditaje Fondo Especial de Vivier	38.161.680	-	-	38.161.680
Cuota Auditaje Centro Diag. Automotor d	87.544.556	-	-	87.544.556
Cuota Auditaje Calisalud	906.085	-	-	906.085
Cuota Auditaje Ancianato San Miguel	2.781.185	-	-	2.781.185
Cuota Auditaje Red de Salud del Oriente	3.876.333	-	-	3.876.333
Cuota Auditaje Red de Salud del Norte	20.708.112	-	-	20.708.112
Cuota Auditaje Red de Salud del Surorie	7.354.485	-	-	7.354.485
Cuota Auditaje Red de Salud del Centro	50.649.485	-	-	50.649.485
Cuota Auditaje Red de Salud de Ladera	50.171.996	-	-	50.171.996
Transferencias de ETESA (Ecosalud)	6.827.661.424	-	-	6.827.661.424
Regalias Directas (Explota. Minercol Ca	62.327.758	-	-	62.327.758
Convenio CVC - DAGMA	18.811.845.576	-	-	18.811.845.576
Control emision gases. C.D.A.V. - DAG	793.470.419	-	-	793.470.419
. DAGMA	793.470.419	-	-	793.470.419
. TRANSITO	-	-	-	-
Transferencia Rodamiento Vehiculos (Le	7.324.054.854	7.324.054.854	-	-
Participación del Sector Electrico	19.144.761	-	-	19.144.761
Intereses y Recargos	52.994.556.468	-	52.067.409.142	927.147.326
Interes y Recargo por no Pago Impuesto	52.067.409.142	-	52.067.409.142	-
- Por No Pago Impuesto Predial Unifica	15.167.740.183	-	15.167.740.183	-
- Por No Pago Impuesto Industria y Cor	31.380.567.233	-	31.380.567.233	-
- Por No Pago Complementario de Avis	5.519.101.726	-	5.519.101.726	-
- Por No Pago Sobretasa Ambiental	-	-	-	-
. CVC	-	-	-	-
. DAGMA	-	-	-	-
Recargos por Contribuciones	927.147.326	-	-	927.147.326
. Fondo de Valorización Municipal	927.147.326	-	-	927.147.326
. Fondo de Pavimentación Local	-	-	-	-
Ingresos Operacionales	1.585.158.647	-	1.585.158.647	-
Planes Ejecutados	1.566.178.861	-	1.566.178.861	-
Cartera Vigente	1.566.178.861	-	1.566.178.861	-
Otros Ingresos Operacionales	18.979.785	-	18.979.785	-
. Aprovechamientos-Varios	6.326.595	-	6.326.595	-
. Intereses de Mora	12.653.190	-	12.653.190	-
Otros Ingresos no Tributarios	4.691.114.418	-	55.000.000	4.636.114.418
Cuotas Partes Pensionales	988.892.248	-	-	988.892.248
Fdo.Solidaridad Subsidios y Redistrib. In	63.468.402	-	-	63.468.402
Otros	3.401.349.049	-	55.000.000	3.346.349.049
. Tesoreria	500.000.000	-	55.000.000	445.000.000
. Fondo Local de Salud	2.901.349.049	-	-	2.901.349.049
Otros Ingresos No tributarios - Teatro M	237.404.719	-	-	237.404.719
RECURSOS DE CAPITAL	16.209.818.155	6.885.449.946	-	9.324.368.209
Recursos del Balance	-	-	-	-

32

CONCEJO DE SANTIAGO DE CALI



ACUERDO N° 192 DE 2006

“POR EL CUAL SE MODIFICA PARCIALMENTE EL ACUERDO N° 151 DE 2005 Y SE AUTORIZAN OTRAS DISPOSICIONES DE VIGENCIAS FUTURAS PARA AMPLIAR EL SISTEMA INTEGRADO DE TRANSPORTE MASIVO DE PASAJEROS A LA ZONA DE LADERA DEL MUNICIPIO DE SANTIAGO DE CALI”

DETALLE DE RENTAS E INGRESOS	PROYECCION 2012	SANEAM/TO FISCAL Y FINANCIERO PPTO. 2012	LIBRE ASIGNACION PPTO. 2012	CONST.NACIONAL 2012
Destinación Especifica (R. Balance Reg. Otros Recursos de Capital	16.209.818.155	6.885.449.946	-	9.324.368.209
Rendimientos Financieros:	15.410.831.715	6.086.463.506	-	9.324.368.209
De Otras Entidades:	15.410.831.715	6.086.463.506	-	9.324.368.209
- Fondos Tesorería	1.031.580.974	-	-	1.031.580.974
- Salud	4.636.015.272	-	-	4.636.015.272
- Educación	1.556.342.393	-	-	1.556.342.393
- Propósito General	2.100.429.571	-	-	2.100.429.571
- FIDUCIA	6.086.463.506	6.086.463.506	-	-
Dividendos	798.986.440	798.986.440	-	-
TOTAL INGRESOS	1.452.581.524.342	62.342.502.860	748.416.608.543	641.822.412.940

CONCEJO DE SANTIAGO DE CALI



ACUERDO N° 192 DE 2006


“POR EL CUAL SE MODIFICA PARCIALMENTE EL ACUERDO N° 151 DE 2005 Y SE AUTORIZAN OTRAS DISPOSICIONES DE VIGENCIAS FUTURAS PARA AMPLIAR EL SISTEMA INTEGRADO DE TRANSPORTE MASIVO DE PASAJEROS A LA ZONA DE LADERA DEL MUNICIPIO DE SANTIAGO DE CALI”

MUNICIPIO DE SANTIAGO DE CALI
DEPARTAMENTO ADMINISTRATIVO DE
HACIENDA MUNICIPAL
PLANEACION FINANCIERA Y ESTUDIOS ECONOMICOS
INGRESOS PROYECTO DE PRESUPUESTO
2006 Y PLAN FINANCIERO 2007 AL 2018
ADMINISTRACION CENTRAL Y TEATRO

DETALLE DE RENTAS E INGRESOS	PROYECCION 2013	SANEAMIENTO FISCAL Y FINANCIERO PPTO. 2013	LIBRE ASIGNACION PPTO. 2013	CONST.NACIONAL 2013
INGRESOS CORRIENTES	1.521.946.293.175	57.919.209.200	804.697.231.571	659.329.852.403
Ingresos Tributarios	847.024.671.514	34.236.294.422	730.594.337.700	82.194.039.392
Impuestos Directos	741.369.188.749	9.020.643.824	729.769.985.178	2.578.559.748
Predial Unificado	329.160.671.677	-	329.160.671.677	-
- Vigencia Anterior	72.303.236.984	-	72.303.236.984	-
- Vigencia Actual	255.062.661.113	-	255.062.661.113	-
- Sobretasa Ambiental	-	-	-	-
- Cruce de Cuentas	1.794.773.580	-	1.794.773.580	-
Industria y Comercio	357.167.351.143	-	357.167.351.143	-
- Vigencia Anterior	71.208.316.073	-	71.208.316.073	-
- Vigencia Actual	161.711.010.636	-	161.711.010.636	-
- Retención (Reteica)	116.232.665.079	-	116.232.665.079	-
Cruce de Cuentas	8.015.359.355	-	8.015.359.355	-
Impuesto Vehículos Automotores (Circul	3.781.152.942	3.781.152.942	-	-
Complementario Avisos y Tableros	35.398.713.634	-	35.398.713.634	-
- Vigencia Anterior	9.808.600.259	-	9.808.600.259	-
- Vigencia Actual	25.590.113.375	-	25.590.113.375	-
Rifas y Clubes	1.160.626	-	-	1.160.626
Estampilla Prodesarrollo Urbano	6.337.632.009	-	5.070.105.607	1.267.526.402
Líneas de Demarcación	122.219.029	-	122.219.029	-
Esquemas Básicos	60.532.862	-	60.532.862	-
Estampilla Pro - Cultura	6.549.363.602	5.239.490.882	-	1.309.872.720
Impuesto de Delineación	2.772.464.200	-	2.772.464.200	-
Impuesto de Publicidad Exterior Visual	17.927.026	-	17.927.026	-
Impuestos Indirectos	105.655.482.765	25.215.650.598	824.352.523	79.615.479.644
Espectáculos Públicos	787.822.440	-	787.822.440	-
Juegos Permitidos	36.530.083	-	36.530.083	-
Contribución Especial (Ley 104/93-418/9	5.263.727.117	5.263.727.117	-	-
Sobretasa al Combustible Automotor	96.058.928.597	18.303.120.179	-	77.755.808.418
Espectáculos Públicos del Deporte	1.648.803.302	1.648.803.302	-	-
Impuesto de alumbrado Público-lotes	1.859.671.226	-	-	1.859.671.226
Ingresos No Tributarios	674.921.621.661	23.682.914.778	74.102.893.871	577.135.813.012
Contribuciones	746.581.153	1.265.319	-	745.315.834
Contrib.Valoriz.Obras al Cobro (1995 y V	76.770.144	-	-	76.770.144
Pavimentación Barrios Populares	19.400.782	-	-	19.400.782
Contrib.Valoriz.Obras 1996-1998	489.029.200	-	-	489.029.200
Contrib. Fondo Especial de Intervenidas	160.115.708	-	-	160.115.708
Contribuc. Participación en la Plusvalía	1.265.319	1.265.319	-	-
Tasas y Derechos	33.750.909.827	15.643.191.242	1.667.826.023	16.439.892.562
Placas y Certificados de Nomenclatura U	131.512.146	-	131.512.146	-
Permisos Provisionales y Refrendación	47.669.325	-	47.669.325	-
Otros Conceptos Ambientales	319.212.537	-	-	319.212.537
Venta de Formularios y Otros	222.652.782	-	222.652.782	-
- Fondos Comunes	222.652.782	-	222.652.782	-
Tasa Utilizacion Aguas subterráneas	229.737.134	-	-	229.737.134
Liquidación y Facturación	621.052.048	-	621.052.048	-
Venta Documentos de Planeación (Orden	48.950.671	-	48.950.671	-
Cerramiento de Lotes de Engorde	3.601.641	-	3.601.641	-
Venta de Servicios Educativos	12.501.351.903	-	-	12.501.351.903
Derechos de Manten.to. y Supervisión	193.456.447	-	193.456.447	-
Licencias de Conducción	1.355.546.590	1.355.546.590	-	-
Revisión Técnica de Vehículos	1.269.812.318	1.269.812.318	-	-
Derechos de Tránsito	1.471.136.188	1.471.136.188	-	-
Tasa Retributiva	3.376.305.139	-	-	3.376.305.139
Conceptos Técnicos por Perforación Poz	13.285.850	-	-	13.285.850
Tasa Pro-Deporte Municipal	11.467.910.342	11.467.910.342	-	-
Venta de Servicios Catastrales	319.975.057	-	319.975.057	-
- Venta de Certificados	304.183.280	-	304.183.280	-
- Copias Heliograficas	13.713.827	-	13.713.827	-
- Venta de Planos Digitales	137.515	-	137.515	-
- Otros Servicios Catastrales	1.940.435	-	1.940.435	-
Venta de Otros Servicios de Planeación	78.955.907	-	78.955.907	-

Handwritten signature and number 34

CONCEJO DE SANTIAGO DE CALI




ACUERDO N° 192 DE 2006

“POR EL CUAL SE MODIFICA PARCIALMENTE EL ACUERDO N° 151 DE 2005 Y SE AUTORIZAN OTRAS DISPOSICIONES DE VIGENCIAS FUTURAS PARA AMPLIAR EL SISTEMA INTEGRADO DE TRANSPORTE MASIVO DE PASAJEROS A LA ZONA DE LADERA DEL MUNICIPIO DE SANTIAGO DE CALI”

DETALLE DE RENTAS E INGRESOS	PROYECCION 2013	SANEAM/TO FISCAL Y FINANCIERO PPTO. 2013	LIBRE ASIGNACION PPTO. 2013	CONST.NACIONAL 2013
Derechos de Formularios Unico Nales. (F	78.785.804	78.785.804	-	-
Multas	19.894.367.583	-	8.069.943.994	11.824.423.589
Multas Secretaria de Gbno. Seguridad y	114.152.016	-	114.152.016	-
Multas de Carácter Urbano	173.565.933	-	173.565.933	-
Sanciones Industria y Comercio	7.782.226.045	-	7.782.226.045	-
Sanción por Violación de Normas - Dagn	3.656.073	-	-	3.656.073
Infracciones de Tránsito	11.820.767.516	-	-	11.820.767.516
Rentas Contractuales	7.040.015.799	421.441.170	4.990.913.365	1.627.661.264
Arrendamiento de Inmuebles	4.990.913.365	-	4.990.913.365	-
. Fondos Comunes	4.990.913.365	-	4.990.913.365	-
Administración Obras Delegadas	572.430	572.430	-	-
Otras Rentas Contractuales	2.048.530.004	420.868.740	-	1.627.661.264
. Hacienda municipal(conc. Alumb.put	1.378.570.215	-	-	1.378.570.215
. Planeacion Mpal(amoblam.urbano)	669.959.789	420.868.740	-	249.091.050
Participaciones	548.387.100.284	7.617.017.048	-	540.770.083.236
Sistema General de Participaciones	457.458.432.810	-	-	457.458.432.810
Transferencias de la Nación	38.357.882.644	-	-	38.357.882.644
. Fondo Local de Salud - FOSYGA	38.357.882.644	-	-	38.357.882.644
Participacion Departamental- Regimen S	9.651.637.195	-	-	9.651.637.195
Regalias Indirectas (Cofinanciacion)	1.192.892.158	-	-	1.192.892.158
Cuota Auditar Emsirva	325.622.320	-	-	325.622.320
Cuota Auditar Emcali	5.345.078.020	-	-	5.345.078.020
Cuota Auditar Metrocali	26.897.609	-	-	26.897.609
Cuota Auditar Fondo Especial de Vivier	39.688.147	-	-	39.688.147
Cuota Auditar Centro Diag. Automotor d	91.046.338	-	-	91.046.338
Cuota Auditar Calisalud	942.328	-	-	942.328
Cuota Auditar Ancianato San Miguel	2.892.433	-	-	2.892.433
Cuota Auditar Red de Salud del Oriente	4.031.386	-	-	4.031.386
Cuota Auditar Red de Salud del Norte	21.536.437	-	-	21.536.437
Cuota Auditar Red de Salud del Suroriel	7.648.664	-	-	7.648.664
Cuota Auditar Red de Salud del Centro	52.675.465	-	-	52.675.465
Cuota Auditar Red de Salud de Ladera	52.178.876	-	-	52.178.876
Transferencias de ETESA (Ecosalud)	7.100.767.881	-	-	7.100.767.881
Regalias Directas (Explota. Minercol Ca	64.820.869	-	-	64.820.869
Convenio CVC - DAGMA	20.128.674.767	-	-	20.128.674.767
Control emision gases. C.D.A.V. - DAG	825.209.236	-	-	825.209.236
. DAGMA	825.209.236	-	-	825.209.236
. TRANSITO	-	-	-	-
Transferencia Rodamiento Vehiculos (Le	7.617.017.048	7.617.017.048	-	-
Participación del Sector Electrico	19.527.656	-	-	19.527.656
Intereses y Recargos	58.634.878.717	-	57.670.645.496	964.233.221
Interes.y Recargo por no Pago Impuesto	57.670.645.496	-	57.670.645.496	-
- Por No Pago Impuesto Predial Unifica	19.130.759.517	-	19.130.759.517	-
- Por No Pago Impuesto Industria y Cor	32.777.183.204	-	32.777.183.204	-
- Por No Pago Complementario de Avis	5.762.702.775	-	5.762.702.775	-
- Por No Pago Sobretasa Ambiental	-	-	-	-
. CVC	-	-	-	-
. DAGMA	-	-	-	-
Recargos por Contribuciones	964.233.221	-	-	964.233.221
. Fondo de Valorización Municipal	964.233.221	-	-	964.233.221
. Fondo de Pavimentación Local	-	-	-	-
Ingresos Operacionales	1.648.564.992	-	1.648.564.992	-
Planes Ejecutados	1.628.826.016	-	1.628.826.016	-
. Cartera Vigente	1.628.826.016	-	1.628.826.016	-
Otros Ingresos Operacionales	19.738.977	-	19.738.977	-
. Aprovechamientos-Varios	6.579.659	-	6.579.659	-
. Intereses de Mora	13.159.318	-	13.159.318	-
Otros Ingresos no Tributarios	4.819.203.305	-	55.000.000	4.764.203.305
Cuotas Partes Pensionales	988.892.248	-	-	988.892.248
Fdo.Solidaridad Subsidios y Redistrib. In	66.007.138	-	-	66.007.138
Otros	3.517.403.011	-	55.000.000	3.462.403.011
. Tesorería	500.000.000	-	55.000.000	445.000.000
. Fondo Local de Salud	3.017.403.011	-	-	3.017.403.011
Otros Ingresos No tributarios - Teatro M	246.900.907	-	-	246.900.907
RECURSOS DE CAPITAL	16.858.210.881	7.160.867.944	-	9.697.342.938
Recursos del Balance	-	-	-	-

CONCEJO DE SANTIAGO DE CALI



ACUERDO N° 192 DE 2006


“POR EL CUAL SE MODIFICA PARCIALMENTE EL ACUERDO N° 151 DE 2005 Y SE AUTORIZAN OTRAS DISPOSICIONES DE VIGENCIAS FUTURAS PARA AMPLIAR EL SISTEMA INTEGRADO DE TRANSPORTE MASIVO DE PASAJEROS A LA ZONA DE LADERA DEL MUNICIPIO DE SANTIAGO DE CALI”

DETALLE DE RENTAS E INGRESOS	PROYECCION 2013	SANEAM/TO FISCAL Y FINANCIERO PPTO. 2013	LIBRE ASIGNACION PPTO. 2013	CONST.NACIONAL 2013
Destinación Especifica (R. Balance Reg.	-	-	-	-
Otros Recursos de Capital	16.858.210.881	7.160.867.944	-	9.697.342.938
Rendimientos Financieros:	16.027.264.984	6.329.922.046	-	9.697.342.938
De Otras Entidades:	16.027.264.984	6.329.922.046	-	9.697.342.938
- Fondos Tesoreria	1.072.844.213	-	-	1.072.844.213
- Salud	4.821.455.883	-	-	4.821.455.883
- Educación	1.818.596.088	-	-	1.818.596.088
- Propósito General	2.184.446.754	-	-	2.184.446.754
- FIDUCIA	6.329.922.046	6.329.922.046	-	-
Dividendos	830.945.897	830.945.897	-	-
TOTAL INGRESOS	1.538.804.504.056	65.080.077.144	804.697.231.571	669.027.195.341

Handwritten signature and the number 36.

ACTUALIZACION ZERMINDO

CONCEJO DE SANTIAGO DE CALI



ACUERDO N° 192 DE 2006

“POR EL CUAL SE MODIFICA PARCIALMENTE EL ACUERDO N° 151 DE 2005 Y SE AUTORIZAN OTRAS DISPOSICIONES DE VIGENCIAS FUTURAS PARA AMPLIAR EL SISTEMA INTEGRADO DE TRANSPORTE MASIVO DE PASAJEROS A LA ZONA DE LADERA DEL MUNICIPIO DE SANTIAGO DE CALI”


MUNICIPIO DE SANTIAGO DE CALI
DEPARTAMENTO ADMINISTRATIVO DE
HACIENDA MUNICIPAL
PLANEACION FINANCIERA Y ESTUDIOS ECONOMICOS
INGRESOS PROYECTO DE PRESUPUESTO
2006 Y PLAN FINANCIERO 2007 AL 2018
ADMINISTRACION CENTRAL Y TEATRO

DETALLE DE RENTAS E INGRESOS	PROYECCION 2014	SANEAMIENTO FISCAL Y FINANCIERO PPTO. 2014	LIBRE ASIGNACION PPTO. 2014	CONST.NACIONAL 2014
INGRESOS CORRIENTES	1.585.676.273.920	60.494.092.656	837.847.468.286	687.334.712.978
Ingresos Tributarios	884.322.088.725	35.863.861.286	761.879.894.999	86.578.332.440
Impuestos Directos	773.085.740.090	9.381.469.577	761.022.568.376	2.681.702.138
Predial Unificado	334.045.052.362	-	334.045.052.362	-
- Vigencia Anterior	68.082.947.195	-	68.082.947.195	-
- Vigencia Actual	264.113.488.380	-	264.113.488.380	-
- Sobretasa Ambiental	-	-	-	-
- Cruce de Cuentas	1.848.616.787	-	1.848.616.787	-
Industria y Comercio	380.889.127.996	-	380.889.127.996	-
- Vigencia Anterior	74.853.017.045	-	74.853.017.045	-
- Vigencia Actual	173.228.877.369	-	173.228.877.369	-
- Retención (Retelca)	124.511.336.649	-	124.511.336.649	-
Cruce de Cuentas	8.295.896.933	-	8.295.896.933	-
Impuesto Vehículos Automotores (Circul	3.932.399.060	3.932.399.060	-	-
Complementario Avisos y Tableros	37.723.409.345	-	37.723.409.345	-
- Vigencia Anterior	10.310.640.145	-	10.310.640.145	-
- Vigencia Actual	27.412.769.200	-	27.412.769.200	-
Rifas y Clubes	1.207.051	-	-	1.207.051
Estampilla Prodesarrollo Urbano	6.591.137.290	-	5.272.909.832	1.318.227.458
Lineas de Demarcación	127.107.790	-	127.107.790	-
Esquemas Básicos	62.954.176	-	62.954.176	-
Estampilla Pro - Cultura	6.811.338.146	5.449.070.517	-	1.362.267.629
Impuesto de Delineación	2.883.362.768	-	2.883.362.768	-
Impuesto de Publicidad Exterior Visual	18.644.107	-	18.644.107	-
Impuestos Indirectos	111.236.348.636	26.482.391.710	857.326.624	83.896.630.302
Espectáculos Públicos	819.335.338	-	819.335.338	-
Juegos Permitidos	37.991.286	-	37.991.286	-
Contribución Especial (Ley 104/93-418/9	5.474.276.202	5.474.276.202	-	-
Sobretasa al Combustible Automotor	101.255.932.301	19.293.360.074	-	81.962.572.227
Espectáculos Públicos del Deporte	1.714.755.435	1.714.755.435	-	-
Impuesto de alumbrado Público-lotes	1.934.058.075	-	-	1.934.058.075
Ingresos No Tributarios	701.354.185.195	24.630.231.370	75.967.573.286	600.756.380.539
Contribuciones	776.444.401	1.315.932	-	775.128.469
Contrib.Valoriz.Obras al Cobro (1995 y V	79.840.950	-	-	79.840.950
Pavimentación Barrios Populares	20.176.814	-	-	20.176.814
Contrib.Valoriz.Obras 1996-1998	508.590.368	-	-	508.590.368
Contrib. Fondo Especial de Intervénidas	166.520.337	-	-	166.520.337
Contribuc. Participación en la Plusvalía	1.315.932	1.315.932	-	-
Tasas y Derechos	35.085.439.897	16.268.918.892	1.730.011.735	17.086.509.271
Placas y Certificados de Nomenclatura U	136.772.632	-	136.772.632	-
Permisos Provisionales y Refrendación	49.576.098	-	49.576.098	-
Otros Conceptos Ambientales	325.596.787	-	-	325.596.787
Venta de Formularios y Otros	231.558.893	-	231.558.893	-
- Fondos Comunes	231.558.893	-	231.558.893	-
Tasa Utilizacion Aguas subterráneas	234.331.876	-	-	234.331.876
Liquidación y Facturación	641.366.800	-	641.366.800	-
Venta Documentos de Planeación (Orde	50.908.698	-	50.908.698	-
Cerramiento de Lotes de Engorde	3.745.707	-	3.745.707	-
Venta de Servicios Educativos	13.001.405.979	-	-	13.001.405.979
Derechos de Manten/to. y Supervisión	201.194.705	-	201.194.705	-
Licencias de Conducción	1.409.768.453	1,409.768.453	-	-
Revisión Técnica de Vehículos	1.320.604.811	1,320.604.811	-	-
Derechos de Tránsito	1.529.981.636	1,529.981.636	-	-
Tasa Retributiva	3.511.357.345	-	-	3.511.357.345
Conceptos Técnicos por Perforación Poz	13.817.284	-	-	13.817.284
Tasa Pro-Deporte Municipal	11.926.626.756	11,926.626.756	-	-
Venta de Servicios Catastrales	332.774.059	-	332.774.059	-
- Venta de Certificados	316.350.611	-	316.350.611	-
- Copias Heliograficas	14.262.380	-	14.262.380	-
- Venta de Planos Digitales	143.015	-	143.015	-
- Otros Servicios Catastrales	2.018.053	-	2.018.053	-
Venta de Otros Servicios de Planeación	82.114.143	-	82.114.143	-

ACTUALIZACIÓN 25/06/2008

37

CONCEJO DE SANTIAGO DE CALI




ACUERDO N° 192 DE 2006

“POR EL CUAL SE MODIFICA PARCIALMENTE EL ACUERDO N° 151 DE 2005 Y SE AUTORIZAN OTRAS DISPOSICIONES DE VIGENCIAS FUTURAS PARA AMPLIAR EL SISTEMA INTEGRADO DE TRANSPORTE MASIVO DE PASAJEROS A LA ZONA DE LADERA DEL MUNICIPIO DE SANTIAGO DE CALI”

DETALLE DE RENTAS E INGRESOS	PROYECCION 2014	SANEAM/TO FISCAL Y FINANCIERO PPTO. 2014	LIBRE ASIGNACION PPTO. 2014	CONST.NACIONAL 2014
Derechos de Formularios Unico Nales. (F	81.937.236	81.937.236	-	-
Multas	20.786.200.764	-	8.488.800.232	12.297.400.532
Multas Secretaria de Gbno. Seguridad y	118.718.096	-	118.718.096	-
Multas de Carácter Urbano	180.508.570	-	180.508.570	-
Sanciones Industria y Comercio	8.189.573.565	-	8.189.573.565	-
Sanción por Violación de Normas - Dagn	3.802.316	-	-	3.802.316
Infracciones de Tránsito	12.293.598.216	-	-	12.293.598.216
Rentas Contractuales	7.316.216.431	438.298.817	5.185.149.899	1.692.767.715
Arrendamiento de Inmuebles	5.185.149.899	-	5.185.149.899	-
Fondos Comunes	5.185.149.899	-	5.185.149.899	-
Administración Obras Delegadas	595.328	595.328	-	-
Otras Rentas Contractuales	2.130.471.204	437.703.489	-	1.692.767.715
Hacienda municipal(conc. Alumb.pub	1.433.713.023	-	-	1.433.713.023
Planeacion Mpal(amoblam.urbano)	696.758.181	437.703.489	-	259.054.692
Participaciones	570.926.053.985	7.921.697.730	-	563.004.356.256
Sistema General de Participaciones	475.756.770.123	-	-	475.756.770.123
Transferencias de la Nación	39.892.197.950	-	-	39.892.197.950
Fondo Local de Salud - FOSYGA	39.892.197.950	-	-	39.892.197.950
Participacion Departamental- Regimen S	10.037.702.683	-	-	10.037.702.683
Regalias Indirectas (Cofinanciacion)	1.240.607.844	-	-	1.240.607.844
Cuota Auditaje Emsirva	338.647.212	-	-	338.647.212
Cuota Auditaje Emcali	5.558.881.140	-	-	5.558.881.140
Cuota Auditaje Metrocali	27.973.513	-	-	27.973.513
Cuota Auditaje Fondo Especial de Vivier	41.275.673	-	-	41.275.673
Cuota Auditaje Centro Diag. Automotor d	94.688.191	-	-	94.688.191
Cuota Auditaje Calisalud	980.021	-	-	980.021
Cuota Auditaje Ancianato San Miguel	3.008.130	-	-	3.008.130
Cuota Auditaje Red de Salud del Oriente	4.192.641	-	-	4.192.641
Cuota Auditaje Red de Salud del Norte	22.397.894	-	-	22.397.894
Cuota Auditaje Red de Salud del Surorie	7.954.611	-	-	7.954.611
Cuota Auditaje Red de Salud del Centro	54.782.483	-	-	54.782.483
Cuota Auditaje Red de Salud de Ladera	54.266.031	-	-	54.266.031
Transferencias de ETESA (Ecosalud)	7.384.798.596	-	-	7.384.798.596
Regalias Directas (Explota. Minercol. Ca	67.413.703	-	-	67.413.703
Convenio CVC - DAGMA	21.537.682.000	-	-	21.537.682.000
Control emision gases. C.D.A.V. - DAG	858.217.605	-	-	858.217.605
DAGMA	858.217.605	-	-	858.217.605
TRANSITO	-	-	-	-
Transferencia Rodamiento Vehiculos (Le	7.921.697.730	7.921.697.730	-	-
Participación del Sector Electrico	19.918.209	-	-	19.918.209
Intereses y Recargos	59.796.906.377	-	58.794.103.828	1.002.802.549
Interes y Recargo por no Pago Impuesto	58.794.103.828	-	58.794.103.828	-
Por No Pago Impuesto Predial Unifica	18.265.466.262	-	18.265.466.262	-
Por No Pago Impuesto Industria y Cor	34.469.921.217	-	34.469.921.217	-
Por No Pago Complementario de Avis	6.058.716.349	-	6.058.716.349	-
Por No Pago Sobretasa Ambiental	-	-	-	-
CVC	-	-	-	-
DAGMA	-	-	-	-
Recargos por Contribuciones	1.002.802.549	-	-	1.002.802.549
Fondo de Valorización Municipal	1.002.802.549	-	-	1.002.802.549
Fondo de Pavimentación Local	-	-	-	-
Ingresos Operacionales	1.714.507.592	-	1.714.507.592	-
Planes Ejecutados	1.693.979.056	-	1.693.979.056	-
Cartera Vigente	1.693.979.056	-	1.693.979.056	-
Otros Ingresos Operacionales	20.528.536	-	20.528.536	-
Aprovechamientos-Varios	6.842.845	-	6.842.845	-
Intereses de Mora	13.685.691	-	13.685.691	-
Otros Ingresos no Tributarios	4.952.415.747	-	55.000.000	4.897.415.747
Cuotas Partes Pensionales	988.892.248	-	-	988.892.248
Fdo.Solidaridad Subsidios y Redistrib. In	68.647.424	-	-	68.647.424
Otros	3.638.099.132	-	55.000.000	3.583.099.132
Tesoreria	500.000.000	-	55.000.000	445.000.000
Fondo Local de Salud	3.138.099.132	-	-	3.138.099.132
Otros Ingresos No tributarios - Teatro M	256.776.944	-	-	256.776.944
RECURSOS DE CAPITAL	17.532.539.316	7.447.302.661	-	10.085.236.655
Recursos del Balance	-	-	-	-

38

CONCEJO DE SANTIAGO DE CALI



ACUERDO N° 192 DE 2006


“POR EL CUAL SE MODIFICA PARCIALMENTE EL ACUERDO N° 151 DE 2005 Y SE AUTORIZAN OTRAS DISPOSICIONES DE VIGENCIAS FUTURAS PARA AMPLIAR EL SISTEMA INTEGRADO DE TRANSPORTE MASIVO DE PASAJEROS A LA ZONA DE LADERA DEL MUNICIPIO DE SANTIAGO DE CALI”

DETALLE DE RENTAS E INGRESOS	PROYECCION 2014	SANEAM/TO FISCAL Y FINANCIERO PFTO. 2014	LIBRE ASIGNACION PFTO. 2014	CONST.NACIONAL 2014
Destinación Especifica (R. Balance Reg. Otros Recursos de Capital	17.532.539.316	7.447.302.661	-	10.085.236.655
Rendimientos Financieros:	16.668.355.583	6.583.118.928	-	10.085.236.655
De Otras Entidades:	16.668.355.583	6.583.118.928	-	10.085.236.655
- Fondos Tesorería	1.115.757.981	-	-	1.115.757.981
- Salud	5.014.314.118	-	-	5.014.314.118
- Educación	1.683.339.932	-	-	1.683.339.932
- Propósito General	2.271.824.624	-	-	2.271.824.624
- FIDUCIA	6.583.118.928	6.583.118.928	-	-
Dividendos:	864.183.733	864.183.733	-	-
TOTAL INGRESOS	1.603.208.813.237	67.941.395.317	837.847.468.286	697.419.949.634

11/39

ACTUALIZACION 2008/09/08

CONCEJO DE SANTIAGO DE CALI



ACUERDO N° 192 DE 2006

“POR EL CUAL SE MODIFICA PARCIALMENTE EL ACUERDO N° 151 DE 2005 Y SE AUTORIZAN OTRAS DISPOSICIONES DE VIGENCIAS FUTURAS PARA AMPLIAR EL SISTEMA INTEGRADO DE TRANSPORTE MASIVO DE PASAJEROS A LA ZONA DE LADERA DEL MUNICIPIO DE SANTIAGO DE CALI”


MUNICIPIO DE SANTIAGO DE CALI
DEPARTAMENTO ADMINISTRATIVO DE
HACIENDA MUNICIPAL
PLANEACION FINANCIERA Y ESTUDIOS ECONOMICOS
INGRESOS PROYECTO DE PRESUPUESTO
2005 Y PLAN FINANCIERO 2007 AL 2018
ADMINISTRACION CENTRAL Y TEATRO

DETALLE DE RENTAS E INGRESOS	PROYECCION 2015	SANEAM/TO FISCAL Y FINANCIERO PPTO. 2015	LIBRE ASIGNACION PPTO. 2015	CONST.NACIONAL 2015
INGRESOS CORRIENTES	1.712.026.742.669	63.187.032.211	932.273.918.124	716.565.792.334
Ingresos Tributarios	981.521.114.013	37.571.591.587	852.747.543.685	91.201.978.741
Impuestos Directos	864.401.622.579	9.756.728.360	851.855.923.996	2.788.970.223
Predial Unificado	396.285.462.881	-	396.285.462.881	-
- Vigencia Anterior	67.105.876.578	-	67.105.876.578	-
- Vigencia Actual	327.275.511.012	-	327.275.511.012	-
- Sobretasa Ambiental	-	-	-	-
- Cruce de Cuentas	1.904.075.291	-	1.904.075.291	-
Industria y Comercio	406.612.784.661	-	406.612.784.661	-
- Vigencia Anterior	79.079.770.574	-	79.079.770.574	-
- Vigencia Actual	185.567.104.159	-	185.567.104.159	-
- Retención (Reteica)	133.379.656.602	-	133.379.656.602	-
Cruce de Cuentas	8.586.253.326	-	8.586.253.326	-
Impuesto Vehículos Automotores (Circul	4.089.695.022	4.089.695.022	-	-
Complementario Avisos y Tableros	40.258.098.635	-	40.258.098.635	-
- Vigencia Anterior	10.892.854.949	-	10.892.854.949	-
- Vigencia Actual	29.365.243.686	-	29.365.243.686	-
Rifas y Clubes	1.255.333	-	-	1.255.333
Estampilla Prodesarrollo Urbano	6.854.782.781	-	5.483.826.225	1.370.956.556
Líneas de Demarcación	132.192.101	-	132.192.101	-
Esquemas Básicos	65.472.343	-	65.472.343	-
Estampilla Pro - Cultura	7.083.791.672	5.667.033.338	-	1.416.758.334
Impuesto de Delineación	2.998.697.278	-	2.998.697.278	-
Impuesto de Publicidad Exterior Visual	19.389.871	-	19.389.871	-
Impuestos Indirectos	117.119.491.434	27.814.863.227	891.619.689	88.413.008.518
Espectáculos Públicos	852.108.751	-	852.108.751	-
Juegos Permitidos	39.510.937	-	39.510.937	-
Contribución Especial (Ley 104/93-418/9	5.693.247.250	5.693.247.250	-	-
Sobretasa al Combustible Automotor	106.739.858.446	20.338.270.325	-	86.401.588.120
Espectáculos Públicos del Deporte	1.783.345.652	1.783.345.652	-	-
Impuesto de alumbrado Público-lotes	2.011.420.398	-	-	2.011.420.398
Ingresos No Tributarios	730.505.628.656	25.615.440.624	79.526.374.439	625.363.813.593
Contribuciones	807.502.175	1.368.569	-	806.133.606
Contrib. Valoriz. Obras al Cobro (1995 y v	83.034.588	-	-	83.034.588
Pavimentación Barrios Populares	20.983.886	-	-	20.983.886
Contrib. Valoriz. Obras 1996-1998	528.933.982	-	-	528.933.982
Contrib. Fondo Especial de Intervénidas	173.181.150	-	-	173.181.150
Contribuc. Participación en la Plusvalía	1.368.569	1.368.569	-	-
Tasas y Derechos	36.472.995.769	16.919.675.647	1.794.549.054	17.758.771.068
Placas y Certificados de Nomenclatura U	142.243.537	-	142.243.537	-
Permisos Provisionales y Refrendación	51.559.142	-	51.559.142	-
Otros Conceptos Ambientales	332.108.723	-	-	332.108.723
Venta de Formularios y Otros	240.821.249	-	240.821.249	-
- Fondos Comunes	240.821.249	-	240.821.249	-
Tasa Utilización Aguas subterráneas	239.018.514	-	-	239.018.514
Liquidación y Facturación	662.358.322	-	662.358.322	-
Venta Documentos de Planeación (Orde	52.945.046	-	52.945.046	-
Cerramiento de Lotes de Engorde	3.895.535	-	3.895.535	-
Venta de Servicios Educativos	13.521.462.218	-	-	13.521.462.218
Derechos de Manténit. y Supervisión	209.242.493	-	209.242.493	-
Licencias de Conducción	1.466.159.191	1.466.159.191	-	-
Revisión Técnica de Vehículos	1.373.429.003	1.373.429.003	-	-
Derechos de Tránsito	1.591.180.901	1.591.180.901	-	-
Tasa Retributiva	3.651.811.638	-	-	3.651.811.638
Conceptos Técnicos por Perforación Poz	14.369.975	-	-	14.369.975
Tasa Pro-Deporte Municipal	12.403.691.826	12.403.691.826	-	-
Venta de Servicios Catastrales	346.085.022	-	346.085.022	-
- Venta de Certificados	329.004.635	-	329.004.635	-
- Copias Heliograficas	14.832.876	-	14.832.876	-
- Venta de Planos Digitales	148.736	-	148.736	-
- Otros Servicios Catastrales	2.098.775	-	2.098.775	-
Venta de Otros Servicios de Planeación	85.398.709	-	85.398.709	-

ACTUALIZACION 23/09/2006

AA
40

CONCEJO DE SANTIAGO DE CALI



ACUERDO N° 192 DE 2006

“POR EL CUAL SE MODIFICA PARCIALMENTE EL ACUERDO N° 151 DE 2005 Y SE AUTORIZAN OTRAS DISPOSICIONES DE VIGENCIAS FUTURAS PARA AMPLIAR EL SISTEMA INTEGRADO DE TRANSPORTE MASIVO DE PASAJEROS A LA ZONA DE LADERA DEL MUNICIPIO DE SANTIAGO DE CALI”

DETALLE DE RENTAS E INGRESOS	PROYECCION 2015	SANEAM/TO FISCAL Y FINANCIERO PPTO. 2015	LIBRE ASIGNACION PPTO. 2015	CONST.NACIONAL 2015
Derechos de Formularios Unico Nales. (F	85.214.726	85.214.726	-	-
Multas	21.759.628.440	-	8.970.331.887	12.789.296.554
Multas Secretaria de Gbno. Seguridad y	123.466.820	-	123.466.820	-
Multas de Carácter Urbano	187.728.913	-	187.728.913	-
Sanciones Industria y Comercio	8.659.136.153	-	8.659.136.153	-
Sanción por Violación de Normas - Dagr	3.954.409	-	-	3.954.409
Infracciones de Tránsito	12.785.342.145	-	-	12.785.342.145
Rentas Contractuales	7.603.465.088	455.830.769	5.387.155.895	1.760.478.424
Arrendamiento de Inmuebles	5.387.155.895	-	5.387.155.895	-
Fondos Comunes	5.387.155.895	-	5.387.155.895	-
Administración Obras Delegadas	619.141	619.141	-	-
Otras Rentas Contractuales	2.215.690.052	455.211.629	-	1.760.478.424
Hacienda municipal(conc. Alumb.put	1.491.061.544	-	-	1.491.061.544
Planeacion Mpat(amoblam.urbano)	724.628.508	455.211.629	-	269.416.879
Participaciones	594.408.828.241	8.238.565.639	-	586.170.262.602
Sistema General de Participaciones	494.787.040.928	-	-	494.787.040.928
Transferencias de la Nación	41.487.885.868	-	-	41.487.885.868
Fondo Local de Salud - FOSYGA	41.487.885.868	-	-	41.487.885.868
Participacion Departamental- Regimen S	10.439.210.790	-	-	10.439.210.790
Regalias Indirectas (Cofinanciacion)	1.290.232.158	-	-	1.290.232.158
Cuota Auditaje Emsirva	352.193.101	-	-	352.193.101
Cuota Auditaje Emcali	5.781.236.386	-	-	5.781.236.386
Cuota Auditaje Metrocali	29.092.454	-	-	29.092.454
Cuota Auditaje Fondo Especial de Vivier	42.926.700	-	-	42.926.700
Cuota Auditaje Centro Diag. Automotor d	98.475.719	-	-	98.475.719
Cuota Auditaje Calisalud	1.019.222	-	-	1.019.222
Cuota Auditaje Ancianato San Miguel	3.128.455	-	-	3.128.455
Cuota Auditaje Red de Salud del Oriente	4.360.347	-	-	4.360.347
Cuota Auditaje Red de Salud del Norte	23.293.810	-	-	23.293.810
Cuota Auditaje Red de Salud del Suroríe	8.272.795	-	-	8.272.795
Cuota Auditaje Red de Salud del Centro	56.973.783	-	-	56.973.783
Cuota Auditaje Red de Salud de Ladera	56.436.672	-	-	56.436.672
Transferencias de ETESA (Ecosalud)	7.680.190.540	-	-	7.680.190.540
Regalias Directas (Explota. Minercol Ca	70.110.251	-	-	70.110.251
Convenio CVC - DAGMA	23.045.319.741	-	-	23.045.319.741
Control emision gases. C.D.A.V. - DAG	892.546.310	-	-	892.546.310
DAGMA	892.546.310	-	-	892.546.310
TRANSITO	-	-	-	-
Transferencia Rodamiento Vehiculos (Le	8.238.565.639	8.238.565.639	-	-
Participación del Sector Electrico	20.316.574	-	-	20.316.574
Intereses y Recargos	62.579.164.359	-	61.536.249.707	1.042.914.652
Interes y Recargo por no Pago Impuesto	61.536.249.707	-	61.536.249.707	-
Por No Pago Impuesto Predial Unifica	18.706.335.081	-	18.706.335.081	-
Por No Pago Impuesto Industria y Cor	36.428.244.330	-	36.428.244.330	-
Por No Pago Complementario de Avis	6.401.670.296	-	6.401.670.296	-
Por No Pago Sobretasa Ambiental	-	-	-	-
CVC	-	-	-	-
DAGMA	-	-	-	-
Recargos por Contribuciones	1.042.914.652	-	-	1.042.914.652
Fondo de Valorización Municipal	1.042.914.652	-	-	1.042.914.652
Fondo de Pavimentación Local	-	-	-	-
Ingresos Operacionales	1.783.087.896	-	1.783.087.896	-
Planes Ejecutados	1.761.738.219	-	1.761.738.219	-
Cartera Vigente	1.761.738.219	-	1.761.738.219	-
Otros Ingresos Operacionales	21.349.677	-	21.349.677	-
Aprovechamientos-Varios	7.116.559	-	7.116.559	-
Intereses de Mora	14.233.118	-	14.233.118	-
Otros Ingresos no Tributarios	5.090.956.687	-	55.000.000	5.035.956.687
Cuotas Partes Pensionales	988.892.248	-	-	988.892.248
Fdo.Solidaridad Subsidios y Redistrib. In	71.393.321	-	-	71.393.321
Otros	3.763.623.097	-	55.000.000	3.708.623.097
Tesoreria	500.000.000	-	55.000.000	445.000.000
Fondo Local de Salud	3.263.623.097	-	-	3.263.623.097
Otros Ingresos no tributarios - Teatro M	267.048.021	-	-	267.048.021
RECURSOS DE CAPITAL	18.233.840.889	7.745.194.768	-	10.488.646.121
Recursos del Balance	-	-	-	-

7-1-1
41

CONCEJO DE SANTIAGO DE CALI



ACUERDO N° 192 DE 2006

“POR EL CUAL SE MODIFICA PARCIALMENTE EL ACUERDO N° 151 DE 2005 Y SE AUTORIZAN OTRAS DISPOSICIONES DE VIGENCIAS FUTURAS PARA AMPLIAR EL SISTEMA INTEGRADO DE TRANSPORTE MASIVO DE PASAJEROS A LA ZONA DE LADERA DEL MUNICIPIO DE SANTIAGO DE CALI”

DETALLE DE RENTAS E INGRESOS	PROYECCION 2015	SANEAMIENTO FISCAL Y FINANCIERO PPTO. 2015	LIBRE ASIGNACION PPTO. 2015	CONST.NACIONAL 2015
Destinación Especifica (R. Balance Reg.)	-	-	-	-
Otros Recursos de Capital	18.233.840.889	7.745.194.768	-	10.488.646.121
Rendimientos Financieros:	17.335.089.806	6.846.443.685	-	10.488.646.121
De Otras Entidades:	17.335.089.806	6.846.443.685	-	10.488.646.121
- Fondos Tesoreria	1.160.388.300	-	-	1.160.388.300
- Salud	5.214.886.683	-	-	5.214.886.683
- Educación	1.750.673.529	-	-	1.750.673.529
- Propósito General	2.362.697.609	-	-	2.362.697.609
- FIDUCIA	6.846.443.685	6.846.443.685	-	-
Dividendos	898.751.083	898.751.083	-	-
TOTAL INGRESOS	1.730.260.583.558	70.932.226.979	932.273.918.124	727.054.438.455

ACTUALIZACION 23/04/2006

CONCEJO DE SANTIAGO DE CALI



ACUERDO N° 192 DE 2006


“POR EL CUAL SE MODIFICA PARCIALMENTE EL ACUERDO N° 151 DE 2005 Y SE AUTORIZAN OTRAS DISPOSICIONES DE VIGENCIAS FUTURAS PARA AMPLIAR EL SISTEMA INTEGRADO DE TRANSPORTE MASIVO DE PASAJEROS A LA ZONA DE LADERA DEL MUNICIPIO DE SANTIAGO DE CALI”

MUNICIPIO DE SANTIAGO DE CALI
DEPARTAMENTO ADMINISTRATIVO DE
HACIENDA MUNICIPAL
PLANEACION FINANCIERA Y ESTUDIOS ECONOMICOS
INGRESOS PROYECTO DE PRESUPUESTO
2006 Y PLAN FINANCIERO 2007 AL 2018
ADMINISTRACION CENTRAL Y TEATRO

DETALLE DE RENTAS E INGRESOS	PROYECCION 2016	SANEAM/TO FISCAL Y FINANCIERO PPTO. 2016	LIBRE ASIGNACION PPTO. 2016	CONST.NACIONAL 2016
INGRESOS CORRIENTES	1.771.947.678.662	65.398.578.339	964.903.505.258	741.645.595.066
Ingresos Tributarios	1.015.874.353.004	38.886.597.292	882.593.707.714	94.394.047.997
Impuestos Directos	894.655.679.370	10.098.213.852	881.670.881.336	2.886.584.181
Predial Unificado	410.155.454.082	-	410.155.454.082	-
- Vigencia Anterior	69.454.582.258	-	69.454.582.258	-
- Vigencia Actual	338.730.153.897	-	338.730.153.897	-
- Sobretasa Ambiental	-	-	-	-
- Cruce de Cuentas	1.970.717.926	-	1.970.717.926	-
Industria y Comercio	420.844.232.124	-	420.844.232.124	-
- Vigencia Anterior	81.847.562.544	-	81.847.562.544	-
- Vigencia Actual	192.061.952.805	-	192.061.952.805	-
- Retención (Reteica)	138.047.944.583	-	138.047.944.583	-
Cruce de Cuentas	8.886.772.192	-	8.886.772.192	-
Impuesto Vehiculos Automotores (Circul	4.232.834.348	4.232.834.348	-	-
Complementario Avisos y Tableros	41.667.132.087	-	41.667.132.087	-
- Vigencia Anterior	11.274.104.872	-	11.274.104.872	-
- Vigencia Actual	30.393.027.215	-	30.393.027.215	-
Rifas y Clubes	1.299.269	-	-	1.299.269
Estampilla Prodesarrollo Urbano	7.094.700.178	-	5.675.760.143	1.418.940.036
Líneas de Demarcación	136.818.825	-	136.818.825	-
Esquemas Básicos	67.763.875	-	67.763.875	-
Estampilla Pro - Cultura	7.331.724.381	5.865.379.505	-	1.466.344.876
Impuesto de Delineación	3.103.651.683	-	3.103.651.683	-
Impuesto de Publicidad Exterior Visual	20.068.517	-	20.068.517	-
Impuestos Indirectos	121.218.673.634	28.788.383.440	922.826.378	91.507.463.816
Espectáculos Públicos	881.932.558	-	881.932.558	-
Juegos Permitidos	40.893.820	-	40.893.820	-
Contribución Especial (Ley 104/93-418/9	5.892.510.903	5.892.510.903	-	-
Sobretasa al Combustible Automotor	110.475.753.492	21.050.109.787	-	89.425.643.705
Espectáculos Públicos del Deporte	1.845.762.750	1.845.762.750	-	-
Impuesto de alumbrado Público-lotes	2.081.820.111	-	-	2.081.820.111
Ingresos No Tributarios	756.073.325.659	26.511.981.046	82.309.797.544	647.251.547.068
Contribuciones	835.764.751	1.416.469	-	834.348.282
Contrib. Valoriz.Obras al Cobro (1995 y V	85.940.799	-	-	85.940.799
Pavimentación Barrios Populares	21.718.322	-	-	21.718.322
Contrib. Valoriz.Obras: 1996-1998	547.446.671	-	-	547.446.671
Contrib. Fondo Especial de Intervénidas	179.242.490	-	-	179.242.490
Contribuc. Participación en la Plusvalía	1.416.469	1.416.469	-	-
Tasas y Derechos	37.749.550.621	17.511.864.295	1.857.358.271	18.380.328.056
Placas y Certificados de Nomenclatura L	147.222.061	-	147.222.061	-
Permisos Provisionales y Refrendación	53.363.712	-	53.363.712	-
Otros Conceptos Ambientales	343.732.529	-	-	343.732.529
Venta de Formularios y Otros	249.249.993	-	249.249.993	-
. Fondos Comunes	249.249.993	-	249.249.993	-
Tasa Utilizacion Aguas subterráneas	247.384.162	-	-	247.384.162
Liquidación y Facturación	685.540.863	-	685.540.863	-
Venta Documentos de Planeación (Orde	54.798.122	-	54.798.122	-
Cerramiento de Lotes de Engorde	4.031.879	-	4.031.879	-
Venta de Servicios Educativos	13.994.713.396	-	-	13.994.713.396
Derechos de Manten'to. y Supervisión	216.565.980	-	216.565.980	-
Licencias de Conducción	1.517.474.763	1.517.474.763	-	-
Revisión Técnica de Vehículos	1.421.499.018	1.421.499.018	-	-
Derechos de Tránsito	1.646.872.233	1.646.872.233	-	-
Tasa Retributiva	3.779.625.046	-	-	3.779.625.046
Conceptos Técnicos por Perforación Poz	14.872.924	-	-	14.872.924
Tasa Pro-Deporte Municipal	12.837.821.040	12.837.821.040	-	-
Venta de Servicios Catastrales	358.197.997	-	358.197.997	-
. Venta de Certificados	340.519.797	-	340.519.797	-
. Copias Heliograficas	15.352.026	-	15.352.026	-
. Venta de Planos Digitales	153.942	-	153.942	-
. Otros Servicios Catastrales	2.172.232	-	2.172.232	-
Venta de Otros Servicios de Planeación	88.387.664	-	88.387.664	-

ACTUALIZACION 25/06/2006

CONCEJO DE SANTIAGO DE CALI




ACUERDO N° 192 DE 2006

“POR EL CUAL SE MODIFICA PARCIALMENTE EL ACUERDO N° 151 DE 2005 Y SE AUTORIZAN OTRAS DISPOSICIONES DE VIGENCIAS FUTURAS PARA AMPLIAR EL SISTEMA INTEGRADO DE TRANSPORTE MASIVO DE PASAJEROS A LA ZONA DE LADERA DEL MUNICIPIO DE SANTIAGO DE CALI”

DETALLE DE RENTAS E INGRESOS	PROYECCION 2016	SANEAM/TO FISCAL Y FINANCIERO PPTO. 2016	LIBRE ASIGNACION PPTO. 2016	CONST.NACIONAL 2016
Derechos de Formularios Unico Nales. (F	88.197.241	88.197.241	-	-
Multas	22.521.215.436	-	9.284.293.503	13.236.921.933
Multas Secretaria de Gbno. Seguridad y	127.788.159	-	127.788.159	-
Multas de Carácter Urbano	194.299.425	-	194.299.425	-
Sanciones Industria y Comercio	8.962.205.918	-	8.962.205.918	-
Sanción por Violación de Normas - Dagr	4.092.813	-	-	4.092.813
Infracciones de Tránsito	13.232.829.120	-	-	13.232.829.120
Rentas Contractuales	7.869.586.366	471.784.846	5.575.706.352	1.822.095.168
Arrendamiento de Inmuebles	5.575.706.352	-	5.575.706.352	-
Fondos Comunes	5.575.706.352	-	5.575.706.352	-
Administración Obras Delegadas	640.811	640.811	-	-
Otras Rentas Contractuales	2.293.239.204	471.144.036	-	1.822.095.168
Hacienda municipal(conc. Alumb.pub	1.543.248.698	-	-	1.543.248.698
Planeacion Mpal(amoblam.urbaro)	749.990.506	471.144.036	-	278.846.470
Participaciones	615.213.137.229	8.526.915.436	-	606.686.221.793
Sistema General de Participaciones	512.104.587.360	-	-	512.104.587.360
Transferencias de la Nación	42.939.961.873	-	-	42.939.961.873
Fondo Local de Salud - FOSYGA	42.939.961.873	-	-	42.939.961.873
Participacion Departamental- Regimen S	10.804.583.168	-	-	10.804.583.168
Regalías Indirectas (Cofinanciacion)	1.335.390.283	-	-	1.335.390.283
Cuota Auditar Emsirva	364.519.859	-	-	364.519.859
Cuota Auditar Emcali	5.983.579.659	-	-	5.983.579.659
Cuota Auditar Metrocali	30.110.689	-	-	30.110.689
Cuota Auditar Fondo Especial de Vivier	44.429.134	-	-	44.429.134
Cuota Auditar Centro Diag. Automotor c	101.922.369	-	-	101.922.369
Cuota Auditar Calisalud	1.054.895	-	-	1.054.895
Cuota Auditar Ancianato San Miguel	3.237.951	-	-	3.237.951
Cuota Auditar Red de Salud del Oriente	4.512.959	-	-	4.512.959
Cuota Auditar Red de Salud del Norte	24.109.093	-	-	24.109.093
Cuota Auditar Red de Salud del Surorie	8.562.343	-	-	8.562.343
Cuota Auditar Red de Salud del Centro	58.967.865	-	-	58.967.865
Cuota Auditar Red de Salud de Ladera	58.411.955	-	-	58.411.955
Transferencias de ETESA (Ecosalud)	7.948.997.209	-	-	7.948.997.209
Regalías Directas (Explota. Minercol. Ca	72.564.110	-	-	72.564.110
Convenio CVC - DAGMA	23.851.905.931	-	-	23.851.905.931
Control emision gases. C.D.A.V. - DAG	923.785.431	-	-	923.785.431
DAGMA	923.785.431	-	-	923.785.431
TRANSITO	-	-	-	-
Transferencia Rodamiento Vehículos (Le	8.526.915.436	8.526.915.436	-	-
Participación del Sector Electrico	21.027.654	-	-	21.027.654
Intereses y Recargos	64.769.435.112	-	63.690.018.447	1.079.416.665
Interes y Recargo por no Pago Impuesto	63.690.018.447	-	63.690.018.447	-
- Por No Pago Impuesto Predial Unifica	19.361.056.809	-	19.361.056.809	-
- Por No Pago Impuesto Industria y Cor	37.703.232.882	-	37.703.232.882	-
- Por No Pago Complementario de Avis	6.625.728.756	-	6.625.728.756	-
- Por No Pago Sobretasa Ambiental	-	-	-	-
- CVC	-	-	-	-
- DAGMA	-	-	-	-
Recargos por Contribuciones	1.079.416.665	-	-	1.079.416.665
Fondo de Valorización Municipal	1.079.416.665	-	-	1.079.416.665
Fondo de Pavimentación Local	-	-	-	-
Ingresos Operacionales	1.845.495.972	-	1.845.495.972	-
Planes Ejecutados	1.823.399.056	-	1.823.399.056	-
Cartera Vigente	1.823.399.056	-	1.823.399.056	-
Otros Ingresos Operacionales	22.096.916	-	22.096.916	-
Aprovechamientos-Varios	7.365.639	-	7.365.639	-
Intereses de Mora	14.731.277	-	14.731.277	-
Otros Ingresos no Tributarios	5.269.140.171	-	56.925.000	5.212.215.171
Cuotas Partes Pensionales	1.023.503.477	-	-	1.023.503.477
Fdo.Solidaridad Subsidios y Redistrib. In	73.892.087	-	-	73.892.087
Otros	3.895.349.906	-	56.925.000	3.838.424.906
Tesoreria	517.500.000	-	56.925.000	460.575.000
Fondo Local de Salud	3.377.849.906	-	-	3.377.849.906
Otros Ingresos No tributarios - Teatro M	276.394.702	-	-	276.394.702
RECURSOS DE CAPITAL	18.872.025.320	8.016.276.585	-	10.855.748.736
Recursos del Balance	-	-	-	-

ACTUALIZACION 23/08/2008

CONCEJO DE SANTIAGO DE CALI



ACUERDO N° 192 DE 2006


“POR EL CUAL SE MODIFICA PARCIALMENTE EL ACUERDO N° 151 DE 2005 Y SE AUTORIZAN OTRAS DISPOSICIONES DE VIGENCIAS FUTURAS PARA AMPLIAR EL SISTEMA INTEGRADO DE TRANSPORTE MASIVO DE PASAJEROS A LA ZONA DE LADERA DEL MUNICIPIO DE SANTIAGO DE CALI”

DETALLE DE RENTAS E INGRESOS	PROYECCION 2016	SANEAMIENTO FISCAL Y FINANCIERO PPTO. 2016	LIBRE ASIGNACION PPTO. 2016	CONST.NACIONAL 2016
Destinación Específica (R. Balance Reg. Otros Recursos de Capital	18.872.025.320	8.016.276.585	-	10.855.748.736
Rendimientos Financieros:	17.941.817.950	7.086.069.214	-	10.855.748.736
De Otras Entidades:	17.941.817.950	7.086.069.214	-	10.855.748.736
- Fondos Tesorería	1.201.001.891	-	-	1.201.001.891
- Salud	5.397.407.717	-	-	5.397.407.717
- Educación	1.811.947.103	-	-	1.811.947.103
- Propósito General	2.445.392.025	-	-	2.445.392.025
- FIDUCIA	7.086.069.214	7.086.069.214	-	-
Dividendos	930.207.371	930.207.371	-	-
TOTAL INGRESOS	1.790.819.703.983	73.414.854.923	964.903.505.258	752.501.343.801

AA
45

ACTUALIZACION 23/09/2008

CONCEJO DE SANTIAGO DE CALI



ACUERDO N° 192 DE 2006

“POR EL CUAL SE MODIFICA PARCIALMENTE EL ACUERDO N° 151 DE 2005 Y SE AUTORIZAN OTRAS DISPOSICIONES DE VIGENCIAS FUTURAS PARA AMPLIAR EL SISTEMA INTEGRADO DE TRANSPORTE MASIVO DE PASAJEROS A LA ZONA DE LADERA DEL MUNICIPIO DE SANTIAGO DE CALI”

MUNICIPIO DE SANTIAGO DE CALI
DEPARTAMENTO ADMINISTRATIVO DE
HACIENDA MUNICIPAL
PLANEACION FINANCIERA Y ESTUDIOS ECONOMICOS
INGRESOS PROYECTO DE PRESUPUESTO
2006 Y PLAN FINANCIERO 2007 AL 2018
ADMINISTRACION CENTRAL Y TEATRO

DETALLE DE RENTAS E INGRESOS	PROYECCION 2017	SANEAM/TO FISCAL Y FINANCIERO PPTO. 2017	LIBRE ASIGNACION PPTO. 2017	CONST.NACIONAL 2017
INGRESOS CORRIENTES	1.833.965.847.416	67.687.528.580	998.675.127.942	767.603.190.893
Ingresos Tributarios	1.051.429.955.359	40.247.628.198	913.484.487.484	97.697.839.677
Impuestos Directos	925.968.628.148	10.451.651.337	912.529.362.183	2.987.614.627
Predial Unificado	424.510.894.975	-	424.510.894.975	-
- Vigencia Anterior	71.885.492.637	-	71.885.492.637	-
- Vigencia Actual	350.585.709.284	-	350.585.709.284	-
- Sobretasa Ambiental	-	-	-	-
- Cruce de Cuentas	2.039.693.054	-	2.039.693.054	-
Industria y Comercio	435.573.780.248	-	435.573.780.248	-
- Vigencia Anterior	84.712.227.233	-	84.712.227.233	-
- Vigencia Actual	198.784.121.153	-	198.784.121.153	-
- Retención (Reteica)	142.879.622.643	-	142.879.622.643	-
Cruce de Cuentas	9.197.809.219	-	9.197.809.219	-
Impuesto Vehículos Automotores (Circul	4.380.983.550	4.380.983.550	-	-
Complementario Avisos y Tableros	43.125.481.710	-	43.125.481.710	-
- Vigencia Anterior	11.668.698.543	-	11.668.698.543	-
- Vigencia Actual	31.456.783.168	-	31.456.783.168	-
Rifas y Clubes	1.344.744	-	-	1.344.744
Estampilla Prodesarrollo Urbano	7.343.014.685	-	5.874.411.748	1.468.602.937
Líneas de Demarcación	141.607.484	-	141.607.484	-
Esquemas Básicos	70.135.611	-	70.135.611	-
Estampilla Pro - Cultura	7.588.334.734	6.070.667.787	-	1.517.666.947
Impuesto de Delineación	3.212.279.492	-	3.212.279.492	-
Impuesto de Publicidad Exterior Visual	20.770.915	-	20.770.915	-
Impuestos Indirectos	125.461.327.211	29.795.976.860	955.125.301	94.710.225.050
Espectáculos Públicos	912.800.197	-	912.800.197	-
Juegos Permitidos	42.325.104	-	42.325.104	-
Contribución Especial (Ley 104/93-418/9	6.098.748.785	6.098.748.785	-	-
Sobretasa al Combustible Automotor	114.342.404.864	21.786.863.629	-	92.555.541.234
Espectáculos Públicos del Deporte	1.910.364.446	1.910.364.446	-	-
Impuesto de alumbrado Público-lotes	2.154.683.815	-	-	2.154.683.815
Ingresos No Tributarios	782.535.892.057	27.439.900.383	85.190.640.458	689.905.351.216
Contribuciones	865.016.518	1.466.045	-	863.550.472
Contrib.Valoriz.Obras al Cobro (1995 y V	88.948.727	-	-	88.948.727
Pavimentación Barrios Populares	22.478.463	-	-	22.478.463
Contrib.Valoriz.Obras 1996-1998	566.607.305	-	-	566.607.305
Contrib. Fondo Especial de Intervénidas	185.515.978	-	-	185.515.978
Contribuc. Participación en la Plusvalía	1.466.045	1.466.045	-	-
Tasas y Derechos	39.070.784.893	18.124.779.545	1.922.365.810	19.023.639.538
Placas y Certificados de Nomenclatura U	152.374.833	-	152.374.833	-
Permisos Provisionales y Refrendación	55.231.442	-	55.231.442	-
Otros Conceptos Ambientales	355.763.167	-	-	355.763.167
Venta de Formularios y Otros	257.973.743	-	257.973.743	-
. Fondos Comunes	257.973.743	-	257.973.743	-
Tasa Utilización Aguas subterráneas	256.042.607	-	-	256.042.607
Liquidación y Facturación	709.534.793	-	709.534.793	-
Venta Documentos de Planeación (Orde	56.716.056	-	56.716.056	-
Cerramiento de Lotes de Engorde	4.172.994	-	4.172.994	-
Venta de Servicios Educativos	14.484.528.364	-	-	14.484.528.364
Derechos de Manten/ito. y Supervisión	224.145.789	-	224.145.789	-
Licencias de Conducción	1.570.586.380	1.570.586.380	-	-
Revisión Técnica de Vehículos	1.471.251.484	1.471.251.484	-	-
Derechos de Tránsito	1.704.512.761	1.704.512.761	-	-
Tasa Retributiva	3.911.911.922	-	-	3.911.911.922
Conceptos. Técnicos por Perforación Poz	15.393.477	-	-	15.393.477
Tasa Pro-Deporte Municipal	13.287.144.776	13.287.144.776	-	-
Venta de Servicios Catastrales	370.734.927	-	370.734.927	-
. Venta de Certificados	352.437.990	-	352.437.990	-
. Copias Heliográficas	15.889.347	-	15.889.347	-
. Venta de Planos Digitales	159.330	-	159.330	-
Otros Servicios Catastrales	2.248.260	-	2.248.260	-
Venta de Otros Servicios de Planeación	91.481.232	-	91.481.232	-

ACTUALIZACION 2008/2006

46




ACUERDO N° 192 DE 2006

“POR EL CUAL SE MODIFICA PARCIALMENTE EL ACUERDO N° 151 DE 2005 Y SE AUTORIZAN OTRAS DISPOSICIONES DE VIGENCIAS FUTURAS PARA AMPLIAR EL SISTEMA INTEGRADO DE TRANSPORTE MASIVO DE PASAJEROS A LA ZONA DE LADERA DEL MUNICIPIO DE SANTIAGO DE CALI”

DETALLE DE RENTAS E INGRESOS	PROYECCION 2017	SANEAM/TO FISCAL Y FINANCIERO PPTO. 2017	LIBRE ASIGNACION PPTO. 2017	CONST.NACIONAL 2017
Derechos de Formularios Unico Nales. (P	91.284.145	91.284.145	-	-
Multas	23.309.457.976	-	9.609.243.775	13.700.214.201
Multas Secretaria de Gbno. Seguridad y	132.260.745	-	132.260.745	-
Multas de Carácter Urbano	201.099.905	-	201.099.905	-
Sanciones Industria y Comercio	9.275.883.125	-	9.275.883.125	-
Sanción por Violación de Normas - Dagn	4.236.061	-	-	4.236.061
Infracciones de Tránsito	13.695.978.139	-	-	13.695.978.139
Rentas Contractuales	8.145.021.889	488.297.316	5.770.856.074	1.885.868.499
Arrendamiento de inmuebles	5.770.856.074	-	5.770.856.074	-
Fondos Comunes	5.770.856.074	-	5.770.856.074	-
Administración Obras Delegadas	663.239	663.239	-	-
Otras Rentas Contractuales	2.373.502.576	487.634.077	-	1.885.868.499
Hacienda municipal(conc. Alumb.pub	1.597.262.403	-	-	1.597.262.403
Planeacion Mpai(amoblam.urbano)	776.240.174	487.634.077	-	288.606.097
Participaciones	636.745.597.032	8.825.357.476	-	627.920.239.556
Sistema General de Participaciones	530.028.247.918	-	-	530.028.247.918
Transferencias de la Nación	44.442.860.539	-	-	44.442.860.539
Fondo Local de Salud - FOSYGA	44.442.860.539	-	-	44.442.860.539
Participacion Departamental- Regimen S	11.182.743.579	-	-	11.182.743.579
Regalias Indirectas (Cofinanciacion)	1.382.128.943	-	-	1.382.128.943
Cuota Auditaje Emsirva	377.278.054	-	-	377.278.054
Cuota Auditaje Emcali	6.193.004.948	-	-	6.193.004.948
Cuota Auditaje Metrocali	31.164.564	-	-	31.164.564
Cuota Auditaje Fondo Especial de Vivier	45.984.154	-	-	45.984.154
Cuota Auditaje Centro Diag. Automotor d	105.489.652	-	-	105.489.652
Cuota Auditaje Calisalud	1.091.816	-	-	1.091.816
Cuota Auditaje Ancianato San Miguel	3.351.279	-	-	3.351.279
Cuota Auditaje Red de Salud del Oriente	4.670.913	-	-	4.670.913
Cuota Auditaje Red de Salud del Norte	24.952.912	-	-	24.952.912
Cuota Auditaje Red de Salud del Surorie	8.862.025	-	-	8.862.025
Cuota Auditaje Red de Salud del Centro	61.031.740	-	-	61.031.740
Cuota Auditaje Red de Salud de Ladera	60.456.374	-	-	60.456.374
Transferencias de ETESA (Ecosalud)	8.227.212.111	-	-	8.227.212.111
Regalias Directas (Explota. Minercol Ca	75.103.854	-	-	75.103.854
Convenio CVC - DAGMA	24.686.722.639	-	-	24.686.722.639
Control emision gases. C.D.A.V. - DAGM	956.117.921	-	-	956.117.921
DAGMA	956.117.921	-	-	956.117.921
TRANSITO	-	-	-	-
Transferencia Rodamiento Vehiculos (Le	8.825.357.476	8.825.357.476	-	-
Participación del Sector Electrico	21.763.622	-	-	21.763.622
Intereses y Recargos	67.036.365.340	-	65.919.169.092	1.117.196.248
Interes.y Recargo por no Pago Impuesto	65.919.169.092	-	65.919.169.092	-
- Por No Pago Impuesto Predial Unifica	20.038.693.797	-	20.038.693.797	-
- Por No Pago Impuesto Industria y Cor	39.022.846.032	-	39.022.846.032	-
- Por No Pago Complementario de Avis	6.857.629.263	-	6.857.629.263	-
- Por No Pago Sobretasa Ambiental	-	-	-	-
- CVC	-	-	-	-
- DAGMA	-	-	-	-
Recargos por Contribuciones	1.117.196.248	-	-	1.117.196.248
Fondo de Valorización Municipal	1.117.196.248	-	-	1.117.196.248
Fondo de Pavimentación Local	-	-	-	-
Ingresos Operacionales	1.910.088.331	-	1.910.088.331	-
Planes Ejecutados	1.887.218.023	-	1.887.218.023	-
Cartera Vigente	1.887.218.023	-	1.887.218.023	-
Otros Ingresos Operacionales	22.870.308	-	22.870.308	-
Aprovechamientos-Varios	7.623.436	-	7.623.436	-
Intereses de Mora	15.246.872	-	15.246.872	-
Otros Ingresos no Tributarios	5.453.560.077	-	58.917.375	5.394.642.702
Cuotas Partes Pensionales	1.059.326.098	-	-	1.059.326.098
Fdo.Solidaridad Subsidios y Redistrib. In	76.478.310	-	-	76.478.310
Otros	4.031.687.152	-	58.917.375	3.972.769.777
- Tesoreria	535.612.500	-	58.917.375	476.695.125
Fondo Local de Salud	3.496.074.652	-	-	3.496.074.652
Otros Ingresos No tributarios - Teatro M	286.068.517	-	-	286.068.517
RECURSOS DE CAPITAL	19.532.546.206	8.296.846.265	-	11.235.699.941
Recursos del Balance	-	-	-	-

ACTUALIZACION 2008/2009

47




ACUERDO N° 192 DE 2006

“POR EL CUAL SE MODIFICA PARCIALMENTE EL ACUERDO N° 151 DE 2005 Y SE AUTORIZAN OTRAS DISPOSICIONES DE VIGENCIAS FUTURAS PARA AMPLIAR EL SISTEMA INTEGRADO DE TRANSPORTE MASIVO DE PASAJEROS A LA ZONA DE LADERA DEL MUNICIPIO DE SANTIAGO DE CALI”

DETALLE DE RENTAS E INGRESOS	PROYECCION 2017	SANEAM/TO FISCAL Y FINANCIERO PPTO. 2017	LIBRE ASIGNACION PPTO. 2017	CONST.NACIONAL 2017
Destinación Especifica (R. Balance Reg. Otros Recursos de Capital	19.532.546.206	8.296.846.265	-	11.235.699.941
Rendimientos Financieros:	18.569.781.578	7.334.081.637	-	11.235.699.941
De Otras Entidades:	18.569.781.578	7.334.081.637	-	11.235.699.941
- Fondos Tesoreria	1.243.036.957	-	-	1.243.036.957
- Salud	5.586.316.987	-	-	5.586.316.987
- Educación	1.875.365.251	-	-	1.875.365.251
- Propósito General	2.530.980.746	-	-	2.530.980.746
- FIDUCIA	7.334.081.637	7.334.081.637	-	-
Dividendos	962.764.629	962.764.629	-	-
TOTAL INGRESOS	1.853.498.393.622	75.984.374.846	996.675.127.942	778.838.890.834

ACTUALIZACION 2005/2006
48



ACUERDO N° 192 DE 2006

“POR EL CUAL SE MODIFICA PARCIALMENTE EL ACUERDO N° 151 DE 2005 Y SE AUTORIZAN OTRAS DISPOSICIONES DE VIGENCIAS FUTURAS PARA AMPLIAR EL SISTEMA INTEGRADO DE TRANSPORTE MASIVO DE PASAJEROS A LA ZONA DE LADERA DEL MUNICIPIO DE SANTIAGO DE CALI”

MUNICIPIO DE SANTIAGO DE CALI
DEPARTAMENTO ADMINISTRATIVO DE
HACIENDA MUNICIPAL
PLANEACION FINANCIERA Y ESTUDIOS ECONOMICOS
INGRESOS PROYECTO DE PRESUPUESTO
2006 Y PLAN FINANCIERO 2007 AL 2018
ADMINISTRACION CENTRAL Y TEATRO

DETALLE DE RENTAS E INGRESOS	PROYECCION 2018	SANEAM/TO FISCAL Y FINANCIERO PPTO. 2018	LIBRE ASIGNACION PPTO. 2018	CONST.NACIONAL 2018
INGRESOS CORRIENTES	1.898.154.652.075	70.056.592.081	1.033.628.757.420	794.469.302.574
Ingresos Tributarios	1.086.230.003.796	41.656.295.185	945.456.444.546	101.117.264.066
Impuestos Directos	958.377.530.133	10.817.459.134	944.467.889.859	3.092.181.139
Predial Unificado	439.368.776.299	-	439.368.776.299	-
- Vigencia Anterior	74.401.484.880	-	74.401.484.880	-
- Vigencia Actual	362.856.209.109	-	362.856.209.109	-
- Sobretasa Ambiental	-	-	-	-
- Cruce de Cuentas	2.111.082.310	-	2.111.082.310	-
Industria y Comercio	450.818.862.557	-	450.818.862.557	-
- Vigencia Anterior	87.677.155.186	-	87.677.155.186	-
- Vigencia Actual	205.741.565.393	-	205.741.565.393	-
- Retención (Reteica)	147.880.409.436	-	147.880.409.436	-
Cruce de Cuentas	9.519.732.542	-	9.519.732.542	-
Impuesto Vehículos Automotores (Circul	4.534.317.974	4.534.317.974	-	-
Complementario Avisos y Tableros	44.634.873.570	-	44.634.873.570	-
- Vigencia Anterior	12.077.102.992	-	12.077.102.992	-
- Vigencia Actual	32.557.770.578	-	32.557.770.578	-
Rifas y Clubes	1.391.810	-	-	1.391.810
Estampilla Prodesarrollo Urbano	7.600.020.199	-	6.080.016.159	1.520.004.040
Líneas de Demarcación	146.563.746	-	146.563.746	-
Esquemas Básicos	72.590.357	-	72.590.357	-
Estampilla Pro - Cultura	7.853.926.450	6.283.141.160	-	1.570.785.290
Impuesto de Delineación	3.324.709.274	-	3.324.709.274	-
Impuesto de Publicidad Exterior Visual	21.497.897	-	21.497.897	-
Impuestos Indirectos	129.852.473.664	30.838.836.051	988.554.687	98.025.082.926
Espectáculos Públicos	944.748.204	-	944.748.204	-
Juegos Permitidos	43.806.482	-	43.806.482	-
Contribución Especial (Ley 104/93-418/9	6.312.204.993	6.312.204.993	-	-
Sobretasa al Combustible Automotor	118.344.389.034	22.549.403.856	-	95.794.985.178
Espectáculos Públicos del Deporte	1.977.227.202	1.977.227.202	-	-
Impuesto de alumbrado Público-lotes	2.230.097.749	-	-	2.230.097.749
Ingresos No Tributarios	809.924.648.279	28.400.296.896	88.172.312.874	693.352.038.508
Contribuciones	895.292.096	1.517.357	-	893.774.739
Contrib. Valoriz. Obras al Cobro (1995 y V	92.061.932	-	-	92.061.932
Pavimentación Barrios Populares	23.265.209	-	-	23.265.209
Contrib. Valoriz. Obras 1996-1998	586.438.561	-	-	586.438.561
Contrib. Fondo Especial de Interventidas	192.009.037	-	-	192.009.037
Contribuc. Participación en la Plusvalía	1.517.357	1.517.357	-	-
Tasas y Derechos	40.438.262.364	18.759.146.829	1.989.648.614	19.689.466.922
Placas y Certificados de Nomenclatura U	157.707.952	-	157.707.952	-
Permisos Provisionales y Refrendación	57.164.542	-	57.164.542	-
Otros Conceptos Ambientales	368.214.878	-	-	368.214.878
Venta de Formularios y Otros	267.002.824	-	267.002.824	-
- Fondos Comunes	267.002.824	-	267.002.824	-
Tasa Utilización Aguas subterráneas	265.004.099	-	-	265.004.099
Liquidación y Facturación	734.368.511	-	734.368.511	-
Venta Documentos de Planeación (Orden	58.701.118	-	58.701.118	-
Cerramiento de Lotes de Engorde	4.319.049	-	4.319.049	-
Venta de Servicios Educativos	14.991.486.857	-	-	14.991.486.857
Derechos de Mantenito. y Supervisión	231.990.892	-	231.990.892	-
Licencias de Conducción	1.625.556.903	1.625.556.903	-	-
Revisión Técnica de Vehículos	1.522.745.286	1.522.745.286	-	-
Derechos de Tránsito	1.764.170.707	1.764.170.707	-	-
Tasa Retributiva	4.048.828.840	-	-	4.048.828.840
Conceptos Técnicos por Perforación Poz	15.932.248	-	-	15.932.248
Tasa Pro-Deporte Municipal	13.752.194.843	13.752.194.843	-	-
Venta de Servicios Catastrales	383.710.650	-	383.710.650	-
- Venta de Certificados	364.773.320	-	364.773.320	-
- Copias Heliograficas	16.445.474	-	16.445.474	-
- Venta de Planos Digitales	164.906	-	164.906	-
- Otros Servicios Catastrales	2.326.949	-	2.326.949	-
Venta de Otros Servicios de Planeación	94.683.075	-	94.683.075	-

ACTUALIZACIÓN 23/08/2006

49

CONCEJO DE SANTIAGO DE CALI




ACUERDO N° 192 DE 2006

“POR EL CUAL SE MODIFICA PARCIALMENTE EL ACUERDO N° 151 DE 2005 Y SE AUTORIZAN OTRAS DISPOSICIONES DE VIGENCIAS FUTURAS PARA AMPLIAR EL SISTEMA INTEGRADO DE TRANSPORTE MASIVO DE PASAJEROS A LA ZONA DE LADERA DEL MUNICIPIO DE SANTIAGO DE CALI”

DETALLE DE RENTAS E INGRESOS	PROYECCION 2018	SANEAM/TO FISCAL Y FINANCIERO PPTO. 2018	LIBRE ASIGNACION PPTO. 2018	CONST.NACIONAL 2018
Derechos de Formularios Unico Nales: (F	94.479.090	94.479.090	-	-
Multas	24.125.289.005	-	9.945.567.307	14.179.721.698
Multas Secretaria de Gbno. Seguridad y	136.889.871	-	136.889.871	-
Multas de Carácter Urbano	208.138.402	-	208.138.402	-
Sanciones Industria y Comercio	9.600.539.035	-	9.600.539.035	-
Sanción por Violación de Normas - Dagm	4.384.323	-	-	4.384.323
Infracciones de Tránsito	14.175.337.374	-	-	14.175.337.374
Rentas Contractuales	8.430.097.655	505.387.722	5.972.836.037	1.951.873.897
Arrendamiento de Inmuebles	5.972.836.037	-	5.972.836.037	-
Fondos Comunes	5.972.836.037	-	5.972.836.037	-
Administración Obras Delegadas	686.452	686.452	-	-
Otras Rentas Contractuales	2.456.575.167	504.701.270	-	1.951.873.897
Hacienda municipal(conc. Alumb.pub	1.653.166.587	-	-	1.653.166.587
Planeacion Mpal(amoblam.urbano)	803.408.580	504.701.270	-	298.707.310
Participaciones	659.031.692.928	9.134.244.988	-	649.897.447.940
Sistema General de Participaciones	548.579.236.595	-	-	548.579.236.595
Transferencias de la Nación	45.998.360.658	-	-	45.998.360.658
Fondo Local de Salud - FOSYGA	45.998.360.658	-	-	45.998.360.658
Participacion Departamental- Regimen S	11.574.139.604	-	-	11.574.139.604
Regalias Indirectas (Cofinanciacion)	1.430.503.456	-	-	1.430.503.456
Cuota Auditaje Emsirva	390.482.786	-	-	390.482.786
Cuota Auditaje Emcali	6.409.760.121	-	-	6.409.760.121
Cuota Auditaje Metrocali	32.255.323	-	-	32.255.323
Cuota Auditaje Fondo Especial de Vivien	47.593.600	-	-	47.593.600
Cuota Auditaje Centro Diag. Automotor d	109.181.790	-	-	109.181.790
Cuota Auditaje Calisalud	1.130.030	-	-	1.130.030
Cuota Auditaje Ancianato San Miguel	3.468.574	-	-	3.468.574
Cuota Auditaje Red de Salud del Oriente	4.834.395	-	-	4.834.395
Cuota Auditaje Red de Salud del Norte	25.826.264	-	-	25.826.264
Cuota Auditaje Red de Salud del Suroríe	9.172.196	-	-	9.172.196
Cuota Auditaje Red de Salud del Centro	63.167.851	-	-	63.167.851
Cuota Auditaje Red de Salud de Ladera	62.572.347	-	-	62.572.347
Transferencias de ETESA (Ecosalud)	8.515.164.535	-	-	8.515.164.535
Regalias Directas (Explota. Minercol. Ca	77.732.489	-	-	77.732.489
Convenio CVC - DAGMA	25.550.757.931	-	-	25.550.757.931
Control emision gases. C.D.A.V. - DAG	989.582.048	-	-	989.582.048
DAGMA	989.582.048	-	-	989.582.048
TRANSITO	-	-	-	-
Transferencia Rodamiento Vehiculos (Le	9.134.244.988	9.134.244.988	-	-
Participación del Sector Electrico	22.525.348	-	-	22.525.348
Intereses y Recargos	69.382.638.127	-	68.226.340.011	1.156.298.117
Interes.y Recargo por no Pago Impuesto	68.226.340.011	-	68.226.340.011	-
- Por No Pago Impuesto Predial Unifica	20.740.048.080	-	20.740.048.080	-
- Por No Pago Impuesto Industria y Cor	40.388.645.644	-	40.388.645.644	-
- Por No Pago Complementario de Avis	7.097.646.287	-	7.097.646.287	-
- Por No Pago Sobretasa Ambiental	-	-	-	-
- CVC	-	-	-	-
- DAGMA	-	-	-	-
Recargos por Contribuciones	1.156.298.117	-	-	1.156.298.117
Fondo de Valorización Municipal	1.156.298.117	-	-	1.156.298.117
Fondo de Pavimentación Local	-	-	-	-
Ingresos Operacionales	1.976.941.423	-	1.976.941.423	-
Planes Ejecutados	1.953.270.654	-	1.953.270.654	-
Cartera Vigente	1.953.270.654	-	1.953.270.654	-
Otros Ingresos Operacionales	23.670.769	-	23.670.769	-
Aprovechamientos-Varios	7.890.256	-	7.890.256	-
Intereses de Mora	15.780.512	-	15.780.512	-
Otros Ingresos no Tributarios	5.644.434.680	-	60.979.483	5.583.455.197
Cuotas Partes Pensionales	1.096.402.512	-	-	1.096.402.512
Fdo.Solidaridad Subsidios y Redistrib. In	79.155.051	-	-	79.155.051
Otros	4.172.796.203	-	60.979.483	4.111.816.719
Tesoreria	554.358.938	-	60.979.483	493.379.454
Fondo Local de Salud	3.618.437.265	-	-	3.618.437.265
Otros Ingresos No tributarios - Teatro M	296.080.915	-	-	296.080.915
RECURSOS DE CAPITAL	20.216.185.324	8.587.235.884	-	11.628.949.439
Recursos del Balance	-	-	-	-

ACTUALIZACION 25/09/2008

50




ACUERDO N° 192 DE 2006

“POR EL CUAL SE MODIFICA PARCIALMENTE EL ACUERDO N° 151 DE 2005 Y SE AUTORIZAN OTRAS DISPOSICIONES DE VIGENCIAS FUTURAS PARA AMPLIAR EL SISTEMA INTEGRADO DE TRANSPORTE MASIVO DE PASAJEROS A LA ZONA DE LADERA DEL MUNICIPIO DE SANTIAGO DE CALI”

DETALLE DE RENTAS E INGRESOS	PROYECCION 2018	SANEAM/TO FISCAL Y FINANCIERO PPTO. 2018	LIBRE ASIGNACION PPTO. 2018	CONST.NACIONAL 2018
Destinación Específica (R. Balance Reg. Otros Recursos de Capital	20.216.185.324	8.587.235.884	-	11.628.949.439
Rendimientos Financieros:	19.219.723.933	7.590.774.494	-	11.628.949.439
De Otras Entidades:	19.219.723.933	7.590.774.494	-	11.628.949.439
- Fondos Tesorería	1.286.543.251	-	-	1.286.543.251
- Salud	5.781.838.082	-	-	5.781.838.082
- Educación	1.941.003.035	-	-	1.941.003.035
- Propósito General	2.619.565.072	-	-	2.619.565.072
- FIDUCIA	7.590.774.494	7.590.774.494	-	-
Dividendos	996.461.391	996.461.391	-	-
TOTAL INGRESOS	1.918.370.837.399	78.643.827.965	1.033.628.757.420	806.098.252.013

AA
ACTUALIZACION 23/08/2008
51



ACUERDO N° 192 DE 2006

“POR EL CUAL SE MODIFICA PARCIALMENTE EL ACUERDO N° 151 DE 2005 Y SE AUTORIZAN OTRAS DISPOSICIONES DE VIGENCIAS FUTURAS PARA AMPLIAR EL SISTEMA INTEGRADO DE TRANSPORTE MASIVO DE PASAJEROS A LA ZONA DE LADERA DEL MUNICIPIO DE SANTIAGO DE CALI”

MUNICIPIO DE SANTIAGO DE CALI
DEPARTAMENTO ADMINISTRATIVO DE HACIENDA MUNICIPAL
PLANEACION FINANCIERA Y ESTUDIOS ECONOMICOS
INGRESOS PROYECTO DE PRESUPUESTO 2006 Y PLAN FINANCIERO 2007 AL 2020
ADMINISTRACION CENTRAL Y TEATRO

DETALLE DE RENTAS E INGRESOS	PROYECCION 2019	SANEAM/TO FISCAL Y FINANCIERO PPTO. 2019	LIBRE ASIGNACION PPTO. 2019	CONST.NACIONAL 2019
INGRESOS CORRIENTES	1.964.590.064.898	72.508.572.804	1.069.805.763.930	822.275.728.164
Ingresos Tributarios	1.126.318.053.929	43.114.265.516	978.547.420.105	104.656.368.308
Impuestos Directos	991.920.743.687	11.196.070.204	977.524.266.005	3.200.407.479
Predial Unificado	454.746.683.469	-	454.746.683.469	-
- Vigencia Anterior	77.005.536.850	-	77.005.536.850	-
- Vigencia Actual	375.556.176.428	-	375.556.176.428	-
- Sobretasa Ambiental	-	-	-	-
- Cruce de Cuentas	2.184.970.191	-	2.184.970.191	-
Industria y Comercio	466.597.522.747	-	466.597.522.747	-
- Vigencia Anterior	90.745.855.618	-	90.745.855.618	-
- Vigencia Actual	212.942.520.182	-	212.942.520.182	-
- Retención (Reteica)	153.056.223.766	-	153.056.223.766	-
Cruce de Cuentas	9.852.923.181	-	9.852.923.181	-
Impuesto Vehículos Automotores (Circul	4.693.019.103	4.693.019.103	-	-
Complementario Avisos y Tableros	46.197.094.145	-	46.197.094.145	-
- Vigencia Anterior	12.499.801.596	-	12.499.801.596	-
- Vigencia Actual	33.697.292.549	-	33.697.292.549	-
Rifas y Clubes	1.440.523	-	-	1.440.523
Estampilla Prodesarrollo Urbano	7.866.020.906	-	6.292.816.724	1.573.204.181
Líneas de Demarcación	151.693.477	-	151.693.477	-
Esquemas Básicos	75.131.020	-	75.131.020	-
Estampilla Pro - Cultura	8.128.813.875	6.503.051.100	-	1.625.762.775
Impuesto de Delineación	3.441.074.099	-	3.441.074.099	-
Impuesto de Publicidad Exterior Visual	22.250.323	-	22.250.323	-
Impuestos Indirectos	134.397.310.242	31.918.195.312	1.023.154.101	101.455.960.829
Espectáculos Públicos	977.814.391	-	977.814.391	-
Juegos Permitidos	45.339.709	-	45.339.709	-
Contribución Especial (Ley 104/93-418/9	6.533.132.167	6.533.132.167	-	-
Sobretasa al Combustible Automotor	122.486.442.650	23.338.632.991	-	99.147.809.659
Espectáculos Públicos del Deporte	2.046.430.154	2.046.430.154	-	-
Impuesto de alumbrado Público-lotes	2.308.151.170	-	-	2.308.151.170
Ingresos No Tributarios	838.272.010.968	29.394.307.288	91.258.343.825	717.619.359.856
Contribuciones	926.627.319	1.570.464	-	925.056.855
Contrib. Valoriz. Obras al Cobro (1995 y V	95.284.100	-	-	95.284.100
Pavimentación Barrios Populares	24.079.492	-	-	24.079.492
Contrib. Valoriz. Obras 1996-1998	606.963.910	-	-	606.963.910
Contrib. Fondo Especial de Intervenidas	198.729.353	-	-	198.729.353
Contribuc. Participación en la Plusvalía	1.570.464	1.570.464	-	-
Tasas y Derechos	41.853.601.547	19.415.716.968	2.059.286.315	20.378.598.264
Placas y Certificados de Nomenclatura U	163.227.731	-	163.227.731	-
Permisos Provisionales y Refrendación	59.165.301	-	59.165.301	-
Otros Conceptos Ambientales	381.102.399	-	-	381.102.399
Venta de Formularios y Otros	276.347.922	-	276.347.922	-
- Fondos Comunes	276.347.922	-	276.347.922	-
Tasa Utilización Aguas subterráneas	274.279.242	-	-	274.279.242
Liquidación y Facturación	760.071.409	-	760.071.409	-
Venta Documentos de Planeación (Orde	60.755.658	-	60.755.658	-
Cerramiento de Lotes de Engorde	4.470.216	-	4.470.216	-
Venta de Servicios Educativos	15.516.188.897	-	-	15.516.188.897
Derechos de Manten/to. y Supervisión	240.110.573	-	240.110.573	-
Licencias de Conducción	1.682.451.395	1.682.451.395	-	-
Revisión Técnica de Vehículos	1.576.041.371	1.576.041.371	-	-
Derechos de Tránsito	1.825.916.682	1.825.916.682	-	-
Tasa Retributiva	4.190.537.849	-	-	4.190.537.849
Conceptos Técnicos por Perforación Pod	16.489.877	-	-	16.489.877
Tasa Pro-Deporte Municipal	14.233.521.663	14.233.521.663	-	-
Venta de Servicios Catastrales	397.140.522	-	397.140.522	-
- Venta de Certificados	377.540.386	-	377.540.386	-
- Copias Heliográficas	17.021.066	-	17.021.066	-
- Venta de Planos Digitales	170.678	-	170.678	-
- Otros Servicios Catastrales	2.408.392	-	2.408.392	-
Venta de Otros Servicios de Planeación	97.996.983	-	97.996.983	-

ACTUALIZACION 2006/2008
52

CONCEJO DE SANTIAGO DE CALI




ACUERDO N° 192 DE 2006

“POR EL CUAL SE MODIFICA PARCIALMENTE EL ACUERDO N° 151 DE 2005 Y SE AUTORIZAN OTRAS DISPOSICIONES DE VIGENCIAS FUTURAS PARA AMPLIAR EL SISTEMA INTEGRADO DE TRANSPORTE MASIVO DE PASAJEROS A LA ZONA DE LADERA DEL MUNICIPIO DE SANTIAGO DE CALI”

DETALLE DE RENTAS E INGRESOS	PROYECCION 2019	SANEAMIENTO FISCAL Y FINANCIERO PPTO. 2019	LIBRE ASIGNACION PPTO. 2019	CONST.NACIONAL 2019
Derechos de Formularios Unico Nales. (F	97.785.858	97.785.858	-	-
Multas	24.969.674.120	-	10.293.662.163	14.676.011.957
Multas Secretaria de Gbno. Seguridad y	141.681.016	-	141.681.016	-
Multas de Carácter Urbano	215.423.246	-	215.423.246	-
Sanciones Industria y Comercio	9.936.557.901	-	9.936.557.901	-
Sanción por Violación de Normas - Dagn	4.537.775	-	-	4.537.775
Infracciones de Tránsito	14.671.474.182	-	-	14.671.474.182
Rentas Contractuales	8.725.151.073	523.076.292	6.181.885.298	2.020.189.483
Arrendamiento de Inmuebles	6.181.885.298	-	6.181.885.298	-
Fondos Comunes	6.181.885.298	-	6.181.885.298	-
Administración Obras Delegadas	710.478	710.478	-	-
Otras Rentas Contractuales	2.542.555.297	522.365.814	-	2.020.189.483
Hacienda municipal(conc. Alumb.pub	1.711.027.417	-	-	1.711.027.417
Planeacion Mpal(amoblam.urbano)	831.527.880	522.365.814	-	309.162.066
Participaciones	682.097.802.181	9.453.943.563	-	672.643.858.618
Sistema General de Participaciones	567.779.509.876	-	-	567.779.509.876
Transferencias de la Nación	47.608.303.281	-	-	47.608.303.281
Fondo Local de Salud - FOSYGA	47.608.303.281	-	-	47.608.303.281
Participacion Departamental- Regimen S	11.979.234.490	-	-	11.979.234.490
Regalias Indirectas (Cofinanciacion)	1.480.571.077	-	-	1.480.571.077
Cuota Auditaje Emsirva	404.149.684	-	-	404.149.684
Cuota Auditaje Emcali	6.634.101.725	-	-	6.634.101.725
Cuota Auditaje Metrocali	33.384.260	-	-	33.384.260
Cuota Auditaje Fondo Especial de Vivien	49.259.376	-	-	49.259.376
Cuota Auditaje Centro Diag. Automotor d	113.003.153	-	-	113.003.153
Cuota Auditaje Calisalud	1.169.581	-	-	1.169.581
Cuota Auditaje Ancianato San Miguel	3.589.974	-	-	3.589.974
Cuota Auditaje Red de Salud del Oriente	5.003.599	-	-	5.003.599
Cuota Auditaje Red de Salud del Norte	26.730.183	-	-	26.730.183
Cuota Auditaje Red de Salud del Suroriente	9.493.222	-	-	9.493.222
Cuota Auditaje Red de Salud del Centro	65.378.726	-	-	65.378.726
Cuota Auditaje Red de Salud de Ladera	64.762.379	-	-	64.762.379
Transferencias de ETESA (Ecosalud)	8.813.195.294	-	-	8.813.195.294
Regalias Directas (Explota. Minercol. Ca	80.453.126	-	-	80.453.126
Convenio CVC - DAGMA	26.445.034.459	-	-	26.445.034.459
Control emision gases. C.D.A.V. - DAGM	1.024.217.419	-	-	1.024.217.419
DAGMA	1.024.217.419	-	-	1.024.217.419
TRANSITO	-	-	-	-
Transferencia Rodamiento Vehiculos (Le	9.453.943.563	9.453.943.563	-	-
Participación del Sector Electrico	23.313.736	-	-	23.313.736
Intereses y Recargos	71.811.030.462	-	70.614.261.911	1.196.768.551
Interes.y Recargo por no Pago Impuesto	70.614.261.911	-	70.614.261.911	-
- Por No Pago Impuesto Predial Unifica	21.465.949.763	-	21.465.949.763	-
- Por No Pago Impuesto Industria y Cor	41.802.248.241	-	41.802.248.241	-
- Por No Pago Complementario de Avis	7.346.063.907	-	7.346.063.907	-
- Por No Pago Sobretasa Ambiental	-	-	-	-
- CVC	-	-	-	-
- DAGMA	-	-	-	-
Recargos por Contribuciones	1.196.768.551	-	-	1.196.768.551
Fondo de Valorización Municipal	1.196.768.551	-	-	1.196.768.551
Fondo de Pavimentación Local	-	-	-	-
Ingresos Operacionales	2.046.134.373	-	2.046.134.373	-
Planes Ejecutados	2.021.635.127	-	2.021.635.127	-
Cartera Vigente	2.021.635.127	-	2.021.635.127	-
Otros Ingresos Operacionales	24.499.246	-	24.499.246	-
Aprovechamientos-Varios	8.166.415	-	8.166.415	-
Intereses de Mora	16.332.830	-	16.332.830	-
Otros Ingresos no Tributarios	5.841.989.893	-	63.113.765	5.778.876.128
Cuotas Partes Pensionales	1.134.776.600	-	-	1.134.776.600
Fdo.Solidaridad Subsidios y Redistrib. In	81.925.477	-	-	81.925.477
Otros	4.318.844.070	-	63.113.765	4.255.730.305
Tesoreria	573.761.500	-	63.113.765	510.647.735
Fondo Local de Salud	3.745.082.569	-	-	3.745.082.569
Otros Ingresos No tributarios - Teatro M	306.443.747	-	-	306.443.747
RECURSOS DE CAPITAL	20.923.751.810	8.887.789.140	-	12.035.962.670
Recursos del Balance	-	-	-	-

ACTUALIZACION 23/08/2008

53




ACUERDO N° 192 DE 2006

“POR EL CUAL SE MODIFICA PARCIALMENTE EL ACUERDO N° 151 DE 2005 Y SE AUTORIZAN OTRAS DISPOSICIONES DE VIGENCIAS FUTURAS PARA AMPLIAR EL SISTEMA INTEGRADO DE TRANSPORTE MASIVO DE PASAJEROS A LA ZONA DE LADERA DEL MUNICIPIO DE SANTIAGO DE CALI”

DETALLE DE RENTAS E INGRESOS	PROYECCION 2019	SANEAM/TO FISCAL Y FINANCIERO PPTO. 2019	LIBRE ASIGNACION PPTO. 2019	CONST.NACIONAL 2019
Destinación Especifica (R. Balance Reg.	-	-	-	-
Otros Recursos de Capital	20.923.751.810	8.887.789.140	-	12.035.962.670
Rendimientos Financieros:	19.892.414.271	7.856.451.601	-	12.035.962.670
De Otras Entidades:	19.892.414.271	7.856.451.601	-	12.035.962.670
- Fondos Tesorería	1.331.572.264	-	-	1.331.572.264
- Salud	5.984.202.414	-	-	5.984.202.414
- Educación	2.008.938.141	-	-	2.008.938.141
- Propósito General	2.711.249.849	-	-	2.711.249.849
- FIDUCIA	7.856.451.601	7.856.451.601	-	-
Dividendos	1.031.337.539	1.031.337.539	-	-
TOTAL INGRESOS	1.985.513.816.708	81.396.361.944	1.069.805.763.930	834.311.690.834

HA
54
ACTUALIZACION EXORDIUM

CONCEJO DE SANTIAGO DE CALI



ACUERDO N° 192 DE 2006


“POR EL CUAL SE MODIFICA PARCIALMENTE EL ACUERDO N° 151 DE 2005 Y SE AUTORIZAN OTRAS DISPOSICIONES DE VIGENCIAS FUTURAS PARA AMPLIAR EL SISTEMA INTEGRADO DE TRANSPORTE MASIVO DE PASAJEROS A LA ZONA DE LADERA DEL MUNICIPIO DE SANTIAGO DE CALI”

MUNICIPIO DE SANTIAGO DE CALI
DEPARTAMENTO ADMINISTRATIVO DE HACIENDA MUNICIPAL
PLANEACION FINANCIERA Y ESTUDIOS ECONOMICOS
INGRESOS PROYECTO DE PRESUPUESTO 2005 Y PLAN FINANCIERO 2007 AL 2020
ADMINISTRACION CENTRAL Y TEATRO

DETALLE DE RENTAS E INGRESOS	PROYECCION 2020	SANEAMIENTO FISCAL Y FINANCIERO PPTO. 2020	LIBRE ASIGNACION PPTO. 2020	CONST.NACIONAL 2020
INGRESOS CORRIENTES	2.033.350.717.169	75.046.372.852	1.107.248.965.667	851.055.378.650
Ingresos Tributarios	1.165.739.185.817	44.623.264.809	1.012.796.579.809	108.319.341.199
Impuestos Directos	1.026.637.969.716	11.587.932.661	1.011.737.615.315	3.312.421.741
Predial Unificado	470.662.817.391	-	470.662.817.391	-
- Vigencia Anterior	79.700.730.640	-	79.700.730.640	-
- Vigencia Actual	388.700.642.603	-	388.700.642.603	-
- Sobretasa Ambiental	-	-	-	-
- Cruce de Cuentas	2.261.444.148	-	2.261.444.148	-
Industria y Comercio	482.928.436.043	-	482.928.436.043	-
- Vigencia Anterior	93.921.960.564	-	93.921.960.564	-
- Vigencia Actual	220.395.508.388	-	220.395.508.388	-
- Retención (Reteica)	158.413.191.598	-	158.413.191.598	-
Cruce de Cuentas	10.197.775.492	-	10.197.775.492	-
Impuesto Vehiculos Automotores (Circul	4.857.274.772	4.857.274.772	-	-
Complementario Avisos y Tableros	47.813.992.440	-	47.813.992.440	-
- Vigencia Anterior	12.937.294.652	-	12.937.294.652	-
- Vigencia Actual	34.876.697.788	-	34.876.697.788	-
Rifas y Clubes	1.490.941	-	-	1.490.941
Estampilla Prodesarrollo Urbano	8.141.331.637	-	6.513.065.310	1.628.266.327
Líneas de Demarcación	157.002.748	-	157.002.748	-
Esquemas Básicos	77.760.606	-	77.760.606	-
Estampilla Pro - Cultura	8.413.322.361	6.730.657.889	-	1.682.664.472
Impuesto de Delineación	3.561.511.692	-	3.561.511.692	-
Impuesto de Publicidad Exterior Visual	23.029.085	-	23.029.085	-
Impuestos Indirectos	139.101.216.100	33.035.332.148	1.058.964.494	105.006.919.458
Espectáculos Públicos	1.012.037.895	-	1.012.037.895	-
Juegos Permitidos	46.926.599	-	46.926.599	-
Contribución Especial (Ley 104/93-418/9	6.761.791.793	6.761.791.793	-	-
Sobretasa al Combustible Automotor	126.773.468.143	24.155.485.146	-	102.617.982.997
Espectáculos Públicos del Deporte	2.118.055.209	2.118.055.209	-	-
Impuesto de alumbrado Público-lotes	2.388.936.461	-	-	2.388.936.461
Ingresos No Tributarios	867.611.531.352	30.423.108.043	94.452.385.858	742.736.037.451
Contribuciones	959.059.275	1.625.431	-	957.433.845
Contrib. Valoriz. Obras al Cobro (1995 y V	98.619.043	-	-	98.619.043
Pavimentación Barrios Populares	24.922.274	-	-	24.922.274
Contrib. Valoriz. Obras 1996-1998	628.207.647	-	-	628.207.647
Contrib. Fondo Especial de Intervénidas	205.684.881	-	-	205.684.881
Contribuc. Participación en la Plusvalía	1.625.431	1.625.431	-	-
Tasas y Derechos	43.318.477.601	20.095.267.062	2.131.361.336	21.091.849.203
Placas y Certificados de Nomenclatura U	168.940.701	-	168.940.701	-
Permisos Provisionales y Refrendación	61.236.087	-	61.236.087	-
Otros Conceptos Ambientales	394.440.983	-	-	394.440.983
Venta de Formularios y Otros	286.020.100	-	286.020.100	-
. Fondos Comunes	286.020.100	-	286.020.100	-
Tasa Utilización Aguas subterráneas	283.879.016	-	-	283.879.016
Liquidación y Facturación	786.673.908	-	786.673.908	-
Venta Documentos de Planeación (Orde	62.882.106	-	62.882.106	-
Cerramiento de Lotes de Engorde	4.626.673	-	4.626.673	-
Venta de Servicios Educativos	16.059.255.509	-	-	16.059.255.509
Derechos de Manten/to. y Supervisión	248.514.443	-	248.514.443	-
Licencias de Conducción	1.741.337.193	1.741.337.193	-	-
Revisión Técnica de Vehículos	1.631.202.819	1.631.202.819	-	-
Derechos de Tránsito	1.889.823.766	1.889.823.766	-	-
Tasa Retributiva	4.337.206.674	-	-	4.337.206.674
Conceptos Técnicos por Perforación Poz	17.067.023	-	-	17.067.023
Tasa Pro-Deporte Municipal	14.731.694.921	14.731.694.921	-	-
Venta de Servicios Catastrales	411.040.441	-	411.040.441	-
. Venta de Certificados	390.754.300	-	390.754.300	-
. Copias Heliográficas	17.616.803	-	17.616.803	-
. Venta de Planos Digitales	176.652	-	176.652	-
. Otros Servicios Catastrales	2.492.686	-	2.492.686	-
Venta de Otros Servicios de Planeación	101.426.877	-	101.426.877	-

ACTUALIZACION 23/06/2006
55

CONCEJO DE SANTIAGO DE CALI




ACUERDO N° 192 DE 2006

“POR EL CUAL SE MODIFICA PARCIALMENTE EL ACUERDO N° 151 DE 2005 Y SE AUTORIZAN OTRAS DISPOSICIONES DE VIGENCIAS FUTURAS PARA AMPLIAR EL SISTEMA INTEGRADO DE TRANSPORTE MASIVO DE PASAJEROS A LA ZONA DE LADERA DEL MUNICIPIO DE SANTIAGO DE CALI”

DETALLE DE RENTAS E INGRESOS	PROYECCION 2020	SANEAM/TO FISCAL Y FINANCIERO PPTO. 2020	LIBRE ASIGNACION PPTO. 2020	CONST.NACIONAL 2020
Derechos de Formularios Unico Nales. (F	101.208.363	101.208.363	-	-
Multas	25.843.612.714	-	10.653.940.339	15.189.672.376
Multas Secretaria de Gbno. Seguridad y	146.639.852	-	146.639.852	-
Multas de Carácter Urbano	222.963.059	-	222.963.059	-
Sanciones Industria y Comercio	10.284.337.428	-	10.284.337.428	-
Sanción por Violación de Normas - Dagn	4.696.597	-	-	4.696.597
Infracciones de Tránsito	15.184.975.779	-	-	15.184.975.779
Rentas Contractuales	9.030.531.361	541.383.963	6.398.251.283	2.090.896.115
Arrendamiento de Inmuebles	6.398.251.283	-	6.398.251.283	-
Fondos Comunes	6.398.251.283	-	6.398.251.283	-
Administración Obras Delegadas	735.345	735.345	-	-
Otras Rentas Contractuales	2.631.544.733	540.648.618	-	2.090.896.115
Hacienda municipal(conc. Alumb.pub	1.770.913.377	-	-	1.770.913.377
Planeacion Mpall(amoblam.urbano)	860.631.356	540.648.618	-	319.982.738
Participaciones	705.971.225.257	9.784.831.587	-	696.186.393.670
Sistema General de Participaciones	587.651.792.721	-	-	587.651.792.721
Transferencias de la Nación	49.274.593.896	-	-	49.274.593.896
Fondo Local de Salud - FOSYGA	49.274.593.896	-	-	49.274.593.896
Participacion Departamental- Regimen S	12.398.507.697	-	-	12.398.507.697
Regalias Indirectas (Cofinanciacion)	1.532.391.065	-	-	1.532.391.065
Cuota Auditaje Emisiva	418.294.923	-	-	418.294.923
Cuota Auditaje Emcali	6.866.295.285	-	-	6.866.295.285
Cuota Auditaje Metrocali	34.552.709	-	-	34.552.709
Cuota Auditaje Fondo Especial de Vivien	50.983.454	-	-	50.983.454
Cuota Auditaje Centro Diag. Automotor d	116.958.263	-	-	116.958.263
Cuota Auditaje Calisalud	1.210.516	-	-	1.210.516
Cuota Auditaje Ancianato San Miguel	3.715.623	-	-	3.715.623
Cuota Auditaje Red de Salud del Oriente	5.178.724	-	-	5.178.724
Cuota Auditaje Red de Salud del Norte	27.665.739	-	-	27.665.739
Cuota Auditaje Red de Salud del Surorie	9.825.485	-	-	9.825.485
Cuota Auditaje Red de Salud del Centro	67.666.981	-	-	67.666.981
Cuota Auditaje Red de Salud de Ladera	67.029.062	-	-	67.029.062
Transferencias de ETESA (Ecosalud)	9.121.657.129	-	-	9.121.657.129
Regalias Directas (Explota. Minercol. Ca	83.268.986	-	-	83.268.986
Convenio CVC - DAGMA	27.370.610.665	-	-	27.370.610.665
Control emision gases. C.D.I.A.V. - DAG	1.060.065.029	-	-	1.060.065.029
DAGMA	1.060.065.029	-	-	1.060.065.029
TRANSITO	-	-	-	-
Transferencia Rodamiento Vehiculos (Le	9.784.831.587	9.784.831.587	-	-
Participación del Sector Electrico	24.129.716	-	-	24.129.716
Intereses y Recargos	74.324.416.528	-	73.085.761.078	1.238.655.450
Interes.y Recargo por no Pago Impuesto	73.085.761.078	-	73.085.761.078	-
- Por No Pago Impuesto Predial Unifica	22.217.258.005	-	22.217.258.005	-
- Por No Pago Impuesto Industria y Cor	43.265.326.929	-	43.265.326.929	-
- Por No Pago Complementario de Avis	7.603.176.144	-	7.603.176.144	-
- Por No Pago Sobretasa Ambiental	-	-	-	-
- CVC	-	-	-	-
- DAGMA	-	-	-	-
Recargos por Contribuciones	1.238.655.450	-	-	1.238.655.450
Fondo de Valorización Municipal	1.238.655.450	-	-	1.238.655.450
Fondo de Pavimentación Local	-	-	-	-
Ingresos Operacionales	2.117.749.076	-	2.117.749.076	-
Planes Ejecutados	2.092.392.356	-	2.092.392.356	-
Cartera Vigente	2.092.392.356	-	2.092.392.356	-
Otros Ingresos Operacionales	25.356.719	-	25.356.719	-
Aprovechamientos-Varios	8.452.240	-	8.452.240	-
Intereses de Mora	16.904.479	-	16.904.479	-
Otros Ingresos no Tributarios	6.046.459.540	-	65.322.747	5.981.136.793
Cuotas Partes Pensionales	1.174.493.781	-	-	1.174.493.781
Fdo.Solidaridad Subsidios y Redistrib. In	84.792.869	-	-	84.792.869
Otros	4.470.003.612	-	65.322.747	4.404.680.865
Tesorería	593.843.153	-	65.322.747	528.520.406
Fondo Local de Salud	3.876.160.459	-	-	3.876.160.459
Otros Ingresos No tributarios - Teatro M	317.169.278	-	-	317.169.278
RECURSOS DE CAPITAL	21.656.083.123	9.198.861.760	-	12.457.221.363
Recursos del Balance	-	-	-	-

ACTUALIZACION 23/09/2006
56

CONCEJO DE SANTIAGO DE CALI




ACUERDO N° 192 DE 2006

“POR EL CUAL SE MODIFICA PARCIALMENTE EL ACUERDO N° 151 DE 2005 Y SE AUTORIZAN OTRAS DISPOSICIONES DE VIGENCIAS FUTURAS PARA AMPLIAR EL SISTEMA INTEGRADO DE TRANSPORTE MASIVO DE PASAJEROS A LA ZONA DE LADERA DEL MUNICIPIO DE SANTIAGO DE CALI”

DETALLE DE RENTAS E INGRESOS	PROYECCION 2020	SANEAMIENTO FISCAL Y FINANCIERO PPTO. 2020	LIBRE ASIGNACION PPTO. 2020	CONST.NACIONAL 2020
Destinación Especifica (R. Balance Reg. Otros Recursos de Capital	21.656.083.123	9.198.861.760	-	12.457.221.363
Rendimientos Financieros:	20.588.648.770	8.131.427.407	-	12.457.221.363
- De Otras Entidades:	20.588.648.770	8.131.427.407	-	12.457.221.363
- Fondos Tesoreria	1.378.177.294	-	-	1.378.177.294
- Salud	6.193.649.499	-	-	6.193.649.499
- Educación	2.079.250.976	-	-	2.079.250.976
- Propósito General	2.806.143.594	-	-	2.806.143.594
- FIDUCIA	8.131.427.407	8.131.427.407	-	-
Dividendos:	1.067.434.353	1.067.434.353	-	-
TOTAL INGRESOS	2.055.006.800.292	84.245.234.612	1.107.248.965.667	863.512.600.013

11/57
ACTUALIZACION 2018/2020


Santiago de Cali, 5 días del mes de septiembre de 2006 Recibido en la fecha va al Despacho del Señor Alcalde el Acuerdo No. 0192 "POR MEDIO DEL CUAL SE MODIFICA EL ACUERDO No.151 DE 2005 Y SE AUTORIZAN OTRAS DISPOSICIONES DE VIGENCIAS FUTURAS PARA AMPLIAR EL SISTEMA INTEGRADO DE TRANSPORTE MASIVO DE PASAJEROS A LA ZONA DE LADERA DEL MUNICIPIO DE SANTIAGO DE CALI "


ALDEMAR OLIVEROS VICTOR
ARCHIVO GENERAL Y CERTIFICACIONES
SECRETARIA GENERAL

ALCALDIA

Santiago de Cali, 05 de septiembre de 2006

PUBLÍQUESE Y CUMPLASE,


MARIA DEL ROSARIO PEÑA
ALCALDE (E) DE SANTIAGO DE CALI

En la fecha fue publicado en el Boletín Oficial No. 165 el anterior Acuerdo.


LYDA MARÍA ROLDAN COLLAZÓS
ASESORA DE COMUNICACIONES DE LA ALCALDIA